

# 交通安全ニュース

やめよう！佐賀のよかろうもん運転

令和4年

12月号

今月の事務局だより

- ・さが2022セーフティドライブコンテスト表彰式を実施しました
- ・交通安全動画公開中！

一人ひとりが  
交通安全を  
意識して  
交通事故を  
防ごう



佐賀県 暮らしの安全安心課  
交通事故防止特別対策室  
Tel:0952-25-7060



SAGA  
BLUE  
PROJECT

# 目次

<b>1 交通事故発生状況</b> .....	<b>2</b>
(1) 交通事故発生状況（令和4年11月末）.....	2
(2) 交通死亡事故発生状況（令和4年11月中）.....	2
(3) 交通死亡事故の分析（令和4年11月末）.....	3
(4) 人身事故の特徴（令和4年11月末）.....	4
<b>2 市町別の交通事故発生状況</b> .....	<b>5</b>
(1) 発生地別の交通死亡事故発生状況（令和4年11月末）.....	5
(2) 発生地別の人身交通事故発生状況（令和4年11月末）.....	6
(3) 居住地別の人身交通事故発生状況（令和4年11月末）.....	7
<b>3 交通事故相談状況</b> .....	<b>8</b>
(1) 交通事故相談の件数 .....	8
(2) 交通事故相談の市町別状況.....	8
(3) 交通事故相談の内容 .....	8
<b>4 事務局だより</b> .....	<b>9</b>
○ さが2022セーフティドライブコンテスト表彰式を実施しました.....	9
○ 交通安全動画公開中！ .....	10
○ 御案内等.....	11

# 1 交通事故発生状況

## (1) 交通事故発生状況（令和4年11月末）

### ○ 全国・九州の交通事故死者数

区分	死者数	前年対比	(増減率)
全国	2,330人	-22人	(-0.9%)
九州	280人	-17人	(-5.7%)
佐賀県	18人	-3人	(-14.3%)

### ○ 県内の交通事故発生状況

区分		令和4年11月末	前年対比	(増減率)	
人身事故	発生件数	2,949件	-228件	(-7.2%)	
	死亡事故	件数	18件	-3件	(-14.3%)
		死者数	18人	-3人	(-14.3%)
	負傷者数	3,834人	-266人	(-6.5%)	
物損事故		17,774件	783件	(4.6%)	

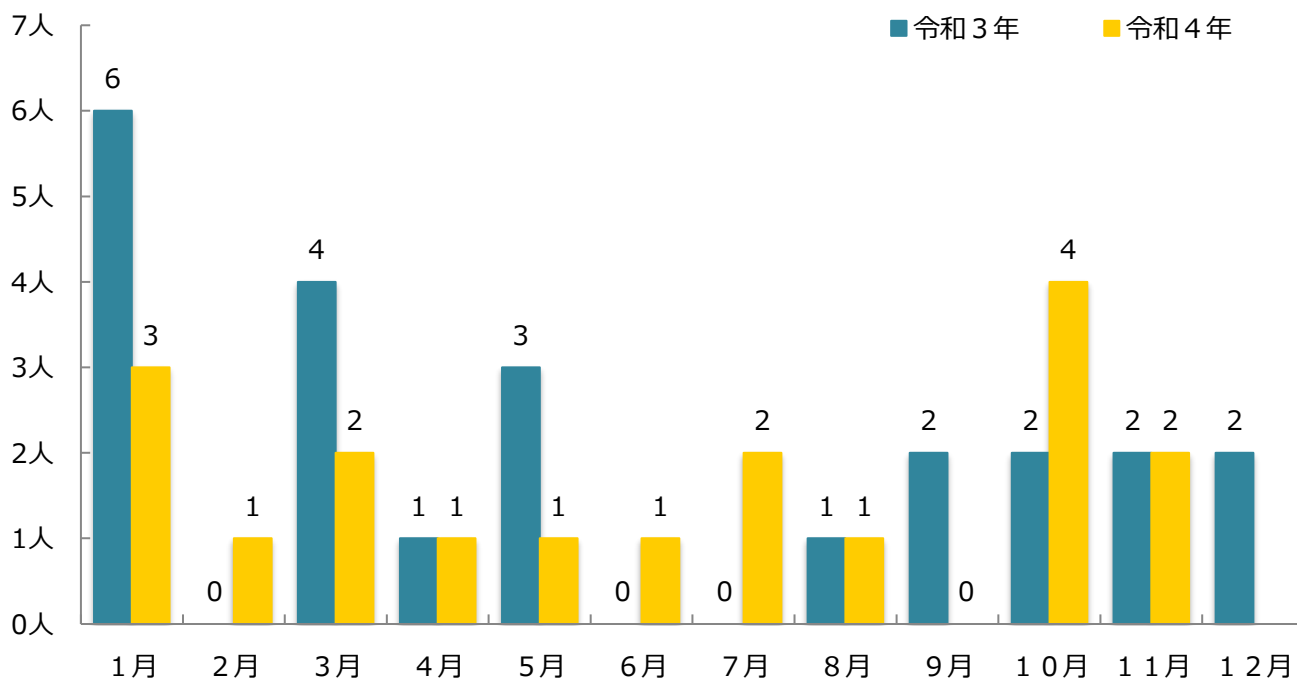
## (2) 交通死亡事故発生状況（令和4年11月中）

番号	月日(曜) 時	天気	発生場所	死亡者				事故の状況
				種別	年齢	性別	住所	
1	11月2日(水) 17時台	晴	佐賀市朝日町 主要地方道	歩行者	86	女	佐賀市	普通乗用車×歩行者
								普通乗用車が進行中、歩行者と衝突したもの
2	11月6日(日) 17時台	晴	嬉野市嬉野町 市道	歩行者	78	男	嬉野市	軽貨物車×歩行者
								軽貨物車が進行中、歩行者と衝突したもの

○ 状態別・年齢層別死者数

	乳・幼児	小学生	中学生	高校生	24歳以下	25～64歳	65歳以上	合計
四輪車乗車中						3	2	5
二輪車乗車中					1			1
自転車乗車中							1	1
歩行中						4	7	11
その他								0
計	0	0	0	0	1	7	10	18

○ 月別死者数



(3) 交通死亡事故の分析 (令和4年11月末)

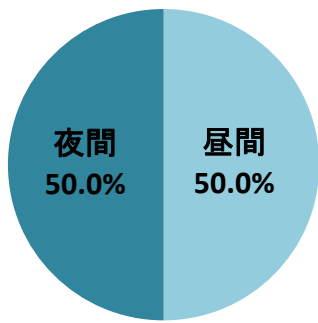
○ 曜日別発生件数

	日曜	月曜	火曜	水曜	木曜	金曜	土曜	合計
曜日別	4	2	4	3	1	2	2	18

○ 時間帯別発生件数

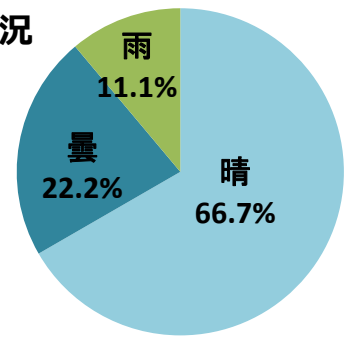
	0～6	7～8	9～16	17～18	19～20	21～23	合計
時間帯別	3	3	6	3	1	2	18

○ 昼夜別発生状況



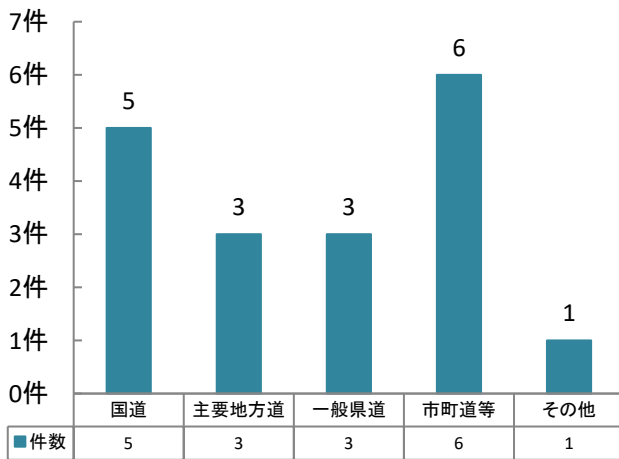
昼間	9件	(50.0%)
夜間	9件	(50.0%)

○ 天候別発生状況

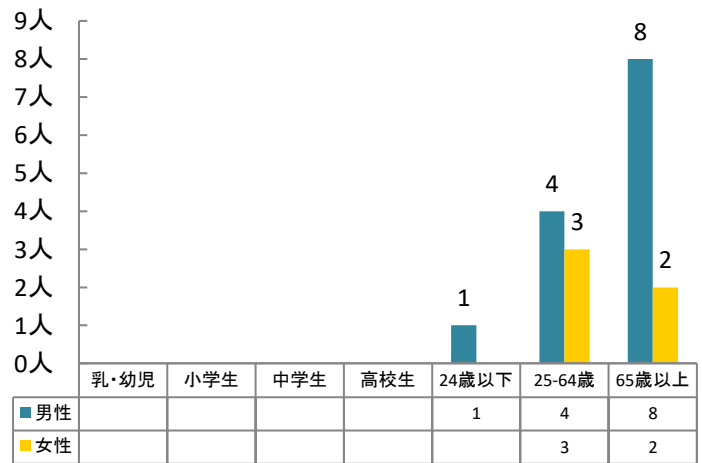


晴	12件	(66.7%)
曇	4件	(22.2%)
雨	2件	(11.1%)
雪		(0.0%)

○ 道路別発生状況



○ 性別・年齢層別死者数



(4) 人身事故の特徴 (令和4年11月末)

- 65歳以上の高齢者が関係した事故が1,144件発生し、全事故の38.8%を占めている。
- 第1原因者を年齢別にみると、高齢者が749件(25.4%)と最も多く、順に若者が459(15.6%)、40歳代が437件(14.8%)となっている。
- 事故類型別では、追突事故が1,274件(43.2%)と最も多く、次に出会い頭事故が700件(23.7%)となっている。
- 道路別では、国道が1,083件(36.7%)と最も多く、順に市町道が809件(27.4%)、県道が799件(27.1%)となっている。
- 原因別(違反別)では、前方不注意が1,081件(36.7%)と最も多く、順に安全不確認が614件(20.8%)、優先通行妨害が241件(8.2%)となっており、前方不注意と安全不確認による事故が全事故の57.5%を占めている。
- 時間別では、17時台が279件(9.5%)と最も多く、順に8時台が275件(9.3%)、7時台が241件(8.2%)となっている。また、通勤通学の時間帯(6~9時台・16~19時台)に1,601件発生し、全事故の54.3%を占めている。

※ ( )は全事故に占める構成率

## 2 市町別の交通事故発生状況

### (1) 発生地別の交通死亡事故発生状況（令和4年11月末）

発生地 市町名	交通事故 死者数	人 口			免許人口			車両台数		
		(人)	1万人当り	順位	(人)	1万人当り	順位	(台)	1万台当り	順位
		R4.11.1	発生件数		R4.11末	発生件数		R4.3.31	発生件数	
佐賀市	5	231,172	0.22	8	157,586	0.32	8	184,115	0.27	8
唐津市	3	114,531	0.26	7	77,998	0.38	7	95,310	0.31	7
鳥栖市	1	74,772	0.13	10	50,266	0.20	10	56,025	0.18	10
多久市	1	17,841	0.56	5	12,661	0.79	5	17,075	0.59	5
伊万里市	0	51,377	0.00	11	36,063	0.00	11	46,727	0.00	11
武雄市	1	46,995	0.21	9	33,219	0.30	9	42,900	0.23	9
鹿島市	0	27,133	0.00	11	19,501	0.00	11	24,989	0.00	11
小城市	0	43,299	0.00	11	31,634	0.00	11	38,967	0.00	11
嬉野市	1	25,217	0.40	6	17,323	0.58	6	22,326	0.45	6
神崎市	2	30,385	0.66	2	22,050	0.91	2	27,516	0.73	4
吉野ヶ里町	1	16,382	0.61	3	11,365	0.88	3	13,318	0.75	3
基山町	1	17,372	0.58	4	12,156	0.82	4	12,764	0.78	2
上峰町	1	9,445	1.06	1	6,809	1.47	1	8,185	1.22	1
みやき町	0	25,530	0.00	11	17,864	0.00	11	21,927	0.00	11
玄海町	0	5,343	0.00	11	3,553	0.00	11	5,512	0.00	11
有田町	0	18,541	0.00	11	13,075	0.00	11	16,042	0.00	11
大町町	0	6,117	0.00	11	4,226	0.00	11	4,877	0.00	11
江北町	0	9,505	0.00	11	6,671	0.00	11	8,339	0.00	11
白石町	0	21,350	0.00	11	15,718	0.00	11	21,822	0.00	11
太良町	0	7,831	0.00	11	5,774	0.00	11	7,879	0.00	11
高速/県外者	1									
不明								84		
県 計	18	800,138	0.22		555,512	0.32		676,699	0.27	

※「発生地」とは、交通事故が発生した市町をいう。各項目について、「交通事故発生件数」は県警交通企画課、「人口」は県（市町別の推計人口）、「免許人口」は県警運転免許課、「自動車台数」は九州運輸局、及び佐賀県軽自動車協会の資料。

## (2) 発生地別の人身交通事故発生状況（令和4年11月末）

発生地 市町名	交通事故 発生件数	人 口			免許人口			車両台数		
		(人)	1万人当り	順位	(人)	1万人当り	順位	(台)	1万台当り	順位
		R4.11.1	発生件数		R4.11末	発生件数		R4.3.31	発生件数	
佐賀市	998	231,172	43.17	3	157,586	63.33	3	184,115	54.21	3
唐津市	370	114,531	32.31	10	77,998	47.44	9	95,310	38.82	8
鳥栖市	255	74,772	34.10	8	50,266	50.73	5	56,025	45.52	4
多久市	53	17,841	29.71	11	12,661	41.86	11	17,075	31.04	14
伊万里市	182	51,377	35.42	5	36,063	50.47	6	46,727	38.95	7
武雄市	163	46,995	34.68	7	33,219	49.07	8	42,900	38.00	9
鹿島市	79	27,133	29.12	12	19,501	40.51	12	24,989	31.61	13
小城市	177	43,299	40.88	4	31,634	55.95	4	38,967	45.42	5
嬉野市	44	25,217	17.45	17	17,323	25.40	17	22,326	19.71	18
神埼市	173	30,385	56.94	2	22,050	78.46	2	27,516	62.87	2
吉野ヶ里町	99	16,382	60.43	1	11,365	87.11	1	13,318	74.34	1
基山町	30	17,372	17.27	18	12,156	24.68	18	12,764	23.50	17
上峰町	27	9,445	28.59	13	6,809	39.65	13	8,185	32.99	11
みやき町	90	25,530	35.25	6	17,864	50.38	7	21,927	41.05	6
玄海町	7	5,343	13.10	19	3,553	19.70	19	5,512	12.70	19
有田町	43	18,541	23.19	16	13,075	32.89	16	16,042	26.80	16
大町町	16	6,117	26.16	15	4,226	37.86	15	4,877	32.81	12
江北町	31	9,505	32.61	9	6,671	46.47	10	8,339	37.17	10
白石町	60	21,350	28.10	14	15,718	38.17	14	21,822	27.50	15
太良町	6	7,831	7.66	20	5,774	10.39	20	7,879	7.62	20
高速/県外者	46									
不明								84		
県 計	2,949	800,138	36.86		555,512	53.09		676,699	43.58	

※「発生地」とは、交通事故が発生した市町をいう。各項目について、「交通事故発生件数」は県警交通企画課、「人口」は県（市町別の推計人口）、「免許人口」は県警運転免許課、「自動車台数」は九州運輸局、及び佐賀県軽自動車協会の資料。

### (3) 居住地別の人身交通事故発生状況（令和4年11月末）

居住地 市町名	交通事故 発生件数	人 口			免許人口			車両台数		
		(人)	1万人当り	順位	(人)	1万人当り	順位	(台)	1万台当り	順位
		R4.11.1	発生件数		R4.11末	発生件数		R4.3.31	発生件数	
佐賀市	785	231,172	33.96	4	157,586	49.81	3	184,115	42.64	3
唐津市	360	114,531	31.43	7	77,998	46.16	6	95,310	37.77	6
鳥栖市	138	74,772	18.46	19	50,266	27.45	19	56,025	24.63	17
多久市	56	17,841	31.39	8	12,661	44.23	8	17,075	32.80	10
伊万里市	136	51,377	26.47	14	36,063	37.71	14	46,727	29.11	13
武雄市	142	46,995	30.22	9	33,219	42.75	9	42,900	33.10	8
鹿島市	77	27,133	28.38	11	19,501	39.49	12	24,989	30.81	12
小城市	180	43,299	41.57	2	31,634	56.90	2	38,967	46.19	2
嬉野市	49	25,217	19.43	18	17,323	28.29	18	22,326	21.95	18
神埼市	129	30,385	42.46	1	22,050	58.50	1	27,516	46.88	1
吉野ヶ里町	53	16,382	32.35	6	11,365	46.63	5	13,318	39.80	5
基山町	16	17,372	9.21	20	12,156	13.16	20	12,764	12.54	20
上峰町	33	9,445	34.94	3	6,809	48.47	4	8,185	40.32	4
みやき町	68	25,530	26.64	13	17,864	38.07	13	21,927	31.01	11
玄海町	15	5,343	28.07	12	3,553	42.22	11	5,512	27.21	14
有田町	43	18,541	23.19	15	13,075	32.89	16	16,042	26.80	15
大町町	18	6,117	29.43	10	4,226	42.59	10	4,877	36.91	7
江北町	22	9,505	23.15	16	6,671	32.98	15	8,339	26.38	16
白石町	72	21,350	33.72	5	15,718	45.81	7	21,822	32.99	9
太良町	17	7,831	21.71	17	5,774	29.44	17	7,879	21.58	19
高速/県外者	540									
不明								84		
県 計	2,949	800,138	36.86		555,512	53.09		676,699	43.58	

※「居住地」とは、交通事故原因者が居住している市町をいう。各項目について、「交通事故発生件数」は県警交通企画課、「人口」は県（市町別の推計人口）、「免許人口」は県警運転免許課、「自動車台数」は九州運輸局、及び佐賀県軽自動車協会の資料。



### 3 交通事故相談状況

#### (1) 交通事故相談の件数

年度累計：令和4年11月末

区分	前月末計	11月			累計
		新規	継続	計	
面接	5	0	0	0	5
電話	32	7	0	7	39
弁護士	10	0	0	0	10
文書	0	0	0	0	0
合計	47	7	0	7	54

#### (2) 交通事故相談の市町別状況

市・町	11月	累計	市・町	11月	累計	市・町	11月	累計
佐賀市	3	29	嬉野市	0	0	大町町	0	0
唐津市	1	4	神埼市	0	4	江北町	0	0
鳥栖市	1	2	吉野ヶ里町	0	2	白石町	2	4
多久市	0	2	基山町	0	2	太良町	0	0
伊万里市	0	1	上峰町	0	0			
武雄市	0	1	みやき町	0	0	県外	0	0
鹿島市	0	2	玄海町	0	0	不明(匿名)	0	1
小城市	0	0	有田町	0	0	合計	7	54

#### (3) 交通事故相談の内容

相談の要旨	主たる相談	被害者	加害者
賠償責任者	1	1	0
賠償額の算定	10	7	3
過失の程度	8	2	6
示談の仕方	6	1	5
示談解決後の変更取消	1	1	0
債務不履行	1	1	0
自賠責保険の請求等	1	0	1
労災社会保険等の適用	0	0	0
訴訟調停の利用	0	0	0
身体障害者の更生	0	0	0
生計の維持	0	0	0
各種福祉施設の利用	0	0	0
各種援護措置の利用	0	0	0
その他	26	14	12
計	54	27	27

## 4 事務局だより

### さが2022セーフティドライブコンテスト表彰式を実施しました

佐賀県とあいおいニッセイ同和損害保険株式会社の共催で、今年10月1日から31日までの間、同社のテレマティクス※技術を活用した、セーフティドライブコンテストを開催したところ、県内企業等から375チーム・1,428名の参加がありました。

12月14日(水)、当コンテストで優秀だったチーム対抗戦の上位10チームと、個人戦の上位5名、高齢者の部1チームに対して佐賀県庁県民ホールで表彰式を実施しました。

※テレマティクスとは、「テレコミュニケーション」と「インフォマティクス」を組み合わせた造語で、カーナビやGPS等の車載器と移動体通信システムを利用して、様々な情報やサービスを提供する仕組みです。



また、今回のコンテスト参加者の皆様の走行データに基づき、危険挙動箇所を地図上にマッピングした「テレマティクス交通安全マップ」が、あいおいニッセイ同和損害保険株式会社佐賀支店長遠藤栄一様より、古賀英敏県民環境部長へ贈呈されました。このテレマティクス交通安全マップにつきましては今後交通安全の啓発に活用させていただきます。



〈団体の部 受賞者〉

みんな、これからも  
安全運転お願いね♪



〈個人の部 受賞者〉



〈高齢者の部 受賞者〉



# 交通安全動画公開中！



今年度、「SAGA BLUE PROJECT」若者・高齢者対策事業の一環として、交通安全動画4本（若者向け1本・高齢者向け3本）を制作しています。

## 若者向け動画



テレビCM、 YouTubeにて広報中

マナーがスマートフォン使用運転の危険を訴える動画を公開中です。運転中のスマートフォン使用や脇見運転は、追突事故はもとより、重大事故につながりかねない大変危険な行為です。

運転中は、緊張感を持って、しっかり前を見るとともに、スマートフォンは絶対に使用しないようにしましょう。

マナー動画はこちら



動画はすべてYouTubeで公開中よ！  
QRコードを読み込んで  
見てみてね！



## 高齢者向け動画

### 「ハンドサインダンス」動画15秒



テレビCM、 YouTubeにて広報中

マナーが軽快なリズムや歌に合わせて踊るハンドサインダンス動画を公開中です。

御家族の皆さんで気軽にご覧いただき、実際に道路を横断する際に、ハンドサインを心がけていただければと思います。

また、ハンドサインや反射材着用の効果を実感していただけるよう実証実験動画を公開していますので是非ご覧ください。

ハンドサインダンスは  
こちら



ハンドサイン実証実験は  
こちら



反射材実証実験は  
こちら



## 実証実験動画（ハンドサイン編・反射材編）各2分

### ゆーちゅー婆の実証実験

### ハンドサイン篇



暗い色の服  
明るい色の服  
明るい色の服に反射材をつけて

### ゆーちゅー婆の実証実験

### 反射材篇



ハンドサインで事故にあいにくい

YouTubeにて広報中

# 御案内等

## 交通安全ビデオ教材を貸し出しています

### 一般向け

- 無事故でGO！セイフティ・ドライブのポイント
- 危険を予測・回避するポイント命はひとつ！
- 飲酒運転 許されない犯罪
- 危険！自動車運転中のスマホ  
事故発生のメカニズム
- 点灯せ！心のヘッドライト  
～歩行者と交通事故を防ぐ運転の心得～

### 高齢者向け

- 高齢者の自転車と歩行立場かわれば  
気も変わる
- 三遊亭小遊三の高齢者の交通安全
- 沼田爆の高齢ドライバーの交通安全

### 幼児・小学生向け

- 忍者玉丸 ルールを守って交通安全!!の巻
- ズッコケ三人組のこうつうあんぜん
- はなかつぱの交通安全
- むしむし村の交通安全
- 三太郎とかぐや姫の交通安全



佐賀県交通安全キャラクター  
マニャー



幼稚園・保育園、学校、職場  
などの交通安全教室に  
ぜひ御活用ください！

### 【お問い合わせ先】

佐賀県くらしの安全安心課  
交通事故防止特別対策室  
TEL 0952-25-7060  
※貸出期間は概ね2週間です。

## 写真を募集中です！！

各地区で実施された交通安全活動中の  
写真や、ユニークな交通安全広報グッズの  
写真などありましたら、右記事務局までお送  
りください。応募写真の  
中から交通安全ニュース  
の表紙に掲載させていただきます。



## 御応募いただいた方には粗品 (交通安全グッズ) を差し上げます！

### 【送付先】

事務局 〒840-8570  
佐賀市城内一丁目1番59号  
佐賀県くらしの安全安心課  
交通事故防止特別対策室 宛  
【Mail】[kurashianzen@pref.saga.lg.jp](mailto:kurashianzen@pref.saga.lg.jp)



## 交通事故相談所の御案内

交通事故の当事者でお困りの方は、お気軽  
に御相談ください。

電話相談のほか、来所相談（要予約）  
にも対応。毎月第2、第4金曜日には弁護士  
による無料相談もあります。（要予約）



### 御相談はこちらへ

佐賀県交通事故相談所



TEL : 0952-25-7061

【相談受付時間】9：00～16：00

土・日・祝日（年末年始を除く）  
も相談をお受けします。  
相談は無料です。

佐賀県交通事故相談所の御案内

検索