

(別紙)

令和6年度（前期）商品量目立入検査結果

1. 検査実施主体別の立入検査結果

10市4町37事業所での検査結果は、1,108個の商品のうち、約2%に当たる20個の商品が、適正に計量されていないことが確認されました。

多くは内容量が表示量を下回る「不足」によるもので、主な要因としては、風袋設定のミスや陳列している間に乾燥したことによる自然減でした。

	検査実施 事業所数	商品数	不適正個数					
			風袋	不足		過量		
				自然減	その他			
各市	佐賀市	12ヶ所	390個	8個	4個	3個	1個	0個
	唐津市	5ヶ所	143個	0個	0個	0個	0個	0個
	鳥栖市	0ヶ所	0個	0個	0個	0個	0個	0個
	多久市	1ヶ所	55個	1個	0個	1個	0個	0個
	伊万里市	3ヶ所	93個	0個	0個	0個	0個	0個
	武雄市	2ヶ所	30個	0個	0個	0個	0個	0個
	鹿島市	2ヶ所	90個	0個	0個	0個	0個	0個
	小城市	2ヶ所	47個	0個	0個	0個	0個	0個
	嬉野市	2ヶ所	40個	0個	0個	0個	0個	0個
	神崎市	1ヶ所	51個	0個	0個	0個	0個	0個
県	7ヶ所	169個	11個	9個	2個	0個	0個	
計	37ヶ所	1108個	20個	13個	6個	1個	0個	

【調査概要】

- 検査期間 … 令和6年7月9日から令和6年8月27日まで
- 対象品目 … 食肉、魚介、野菜、惣菜など日常消費される食料品で、内容量が表示されているもの。

(参考)

- 風袋 … 商品を入れている箱、容器、包みなど。その他、シール、吸水シート、タレやわさび等も含まれる。
- 不適正 … 過量である場合や量目(りょうもく)公差を超えて内容量が不足している場合。
- 過量 … 表記された内容量に比べ実際に計量した内容量が著しく多い状態。
- 量目公差 … 品目別に法令で定められる最大不足量のことをいう。(下表のとおり)

特定商品の 名称	商品の表示量			特定商品の 名称	商品の表示量		
精米・豆類・ 小麦類・ お茶・食肉・ 菓子など	5g以上	50g以下	4%	野菜・漬物・ 果実・魚介 類・めん類・ 海藻類など	5g以上	50g以下	6%
	50gを超え	100g以下	2g		50gを超え	100g以下	3g
	100gを超え	500g以下	2%		100gを超え	500g以下	3%
	500gを超え	1kg以下	10g		500gを超え	1.5kg以下	15g
	1kgを超え	25kg以下	1%		1.5kgを超え	10kg以下	1%

2. 品目別の検査結果

品目別の検査結果は、次のとおりです。

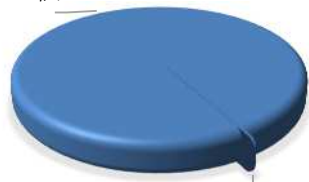
不適正商品の多くが、内容量が表示量を下回る「不足」によるものでした。

また、表示量に比べて内容量が不足していた主な要因として、風袋設定のミスや陳列している間に乾燥し、内容量の減少した商品（自然減）が見られました。

このことから、事業者に対して、内容量を適正に計量すること、風袋設定を確認すること、陳列商品を定期的に点検し、再計量して販売することの指導を行いました。

食肉類

適正, 336個

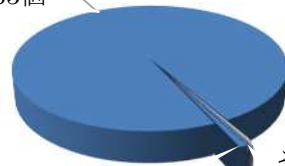


風袋, 1個

全検査個数 337 個のうち、1 個が風袋設定ミスによるものでした。

魚介類

適正, 265個



その他, 1個

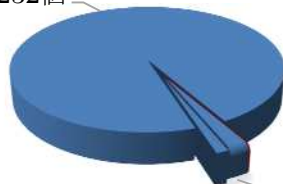
風袋, 2個

自然減, 1個

全検査個数 269 個のうち、2 個が風袋設定ミス、1 個が乾燥による自然減、1 個がその他によるものでした。

農産物

適正, 232個



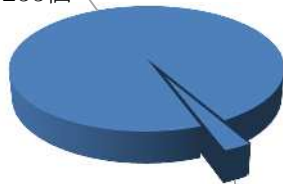
自然減, 5個

風袋, 3個

全検査個数 240 個のうち、3 個が風袋設定ミス、5 個が乾燥による自然減によるものでした。

調理食品

適正, 255個



風袋, 7個

全検査個数 262 個のうち、7 個が風袋設定ミスによるものでした。

※その他には、「計量時にはかりに物が触れていた」、「ラベルの貼り違い」等の要因が含まれます。

3. 検査結果への対応について

検査の結果、不適正な商品が発覚した事業者に対しては、以下のとおり指導及び助言を行いました。

- 不適正商品は、店頭から引き揚げ、内容量を確認し陳列すること。また、陳列した商品は定期的に内容量を点検すること。
- 管理責任者は、従業員への教育（アルバイト含む）を行うとともに計量管理体制を見直すこと。
- 風袋^{ふうたい}を適正に計量したうえで販売すること。
- 定期的に商品管理を行うこと。
- 計量器周辺の環境を整理し、適正な計量を行うこと。
- 内容量が著しく多くなりすぎないよう適正な計量を行うこと。

4. 適正な計量の好事例の紹介

県では、事業者に対して適正に計量するよう指導を行うとともに、内容量を適正に計量している良い事例を紹介し、改善を促しています。

(事例1) 一日複数回の計量の実施

水分の蒸発による内容量の自然減少が起きやすい商品を、一日のうち複数回計量し、明らかな内容量の減少が見られた商品を引き揚げ、再計量し販売している。

(事例2) 「適正」を確認するための工夫とチェックシートの活用

商品の内容量が適正であるのかをすぐに確認できるよう、空の風袋^{ふうたい}を「はかり」のすぐ側に常備する。

計量チェックシートを用い、内容量の推移や、誰がいつ計量したのかなどを記録することにより、計量管理を行う。

(事例3) 風袋マニュアルの活用

商品を計量する際に、風袋マニュアル等の確認を行い、適正計量に努める。