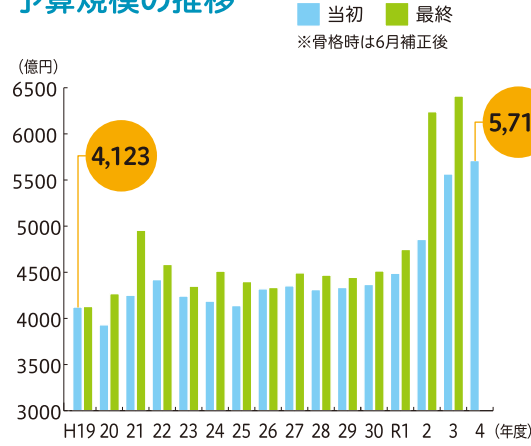
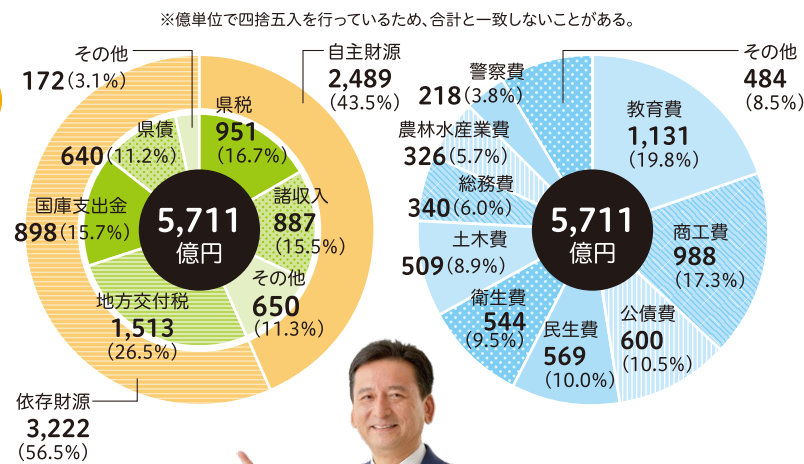


令和4年度佐賀県の当初予算

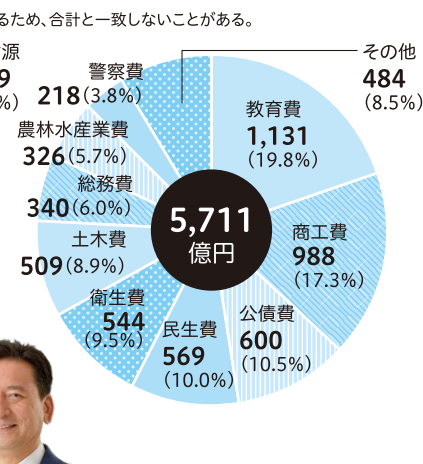
予算規模の推移



歳入予算



歳出予算



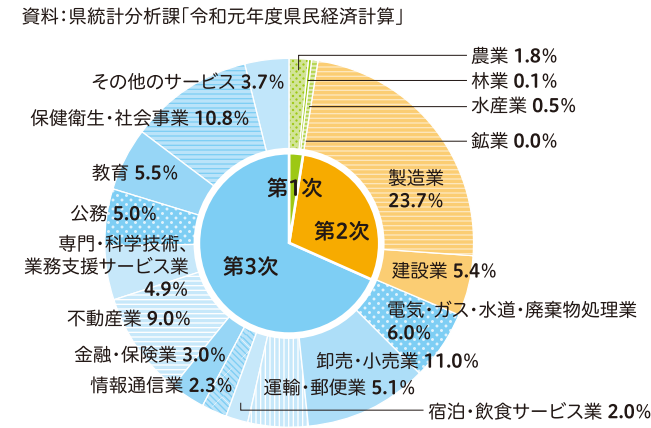
世界に誇れる佐賀県

<p>全国1位</p> <p>シリコンウエハ (表面研磨したもの)出荷額 1534億円 【R1年】 経済産業省「工業統計調査」</p>	<p>全国1位</p> <p>二条大麦収穫量 45,100t 【R3年度】 農林水産省「作物統計調査」</p>	<p>全国1位</p> <p>人工林率 (人工林面積/森林面積) 67% 【R3年度】 「佐賀県森林・林業統計要覧」</p>	<p>全国1位</p> <p>板のり収穫量 17億枚 【R3年】 「佐賀県有明海漁業協同組合」</p>
<p>全国1位</p> <p>学習者用デジタル教科書の 整備率 21.8% 【R3.3.1】 文部科学省「学校における教育の情報化の実態等に関する調査」</p>	<p>全国1位</p> <p>消防団員の組織率 (人口千人当たり) 22.1人 【R3.4.1】 消防庁「消防団の組織概要等に関する調査の結果」</p>	<p>全国1位</p> <p>薬局数 (人口10万人当たり) 62.4か所 【R3.3.31】 厚生労働省「衛生行政報告例」</p>	
<p>全国2位</p> <p>多目的運動広場(※1)数 (公共)(人口100万人当たり) 174.6施設 【H30年度】 総務省「統計でみる都道府県のすがた2022」</p>	<p>全国3位</p> <p>一般世帯(※2)の 平均人員 2.51人 【R2年】 総務省「国勢調査」</p>	<p>全国3位</p> <p>15歳未満人口割合 13.5% 【R2年】 総務省「国勢調査」</p>	

※1/面積が992㎡以上で、必要に応じて各種のスポーツが行える広場
 ※2/①住居と生計を共にしている人々の集まり又は一戸を構えて住んでいる単身者。②間借り・下宿などの単身者。③会社などの独身寮の単身者
 なお、一般世帯の平均人員は次の算式による。〔一般世帯人員/一般世帯数〕

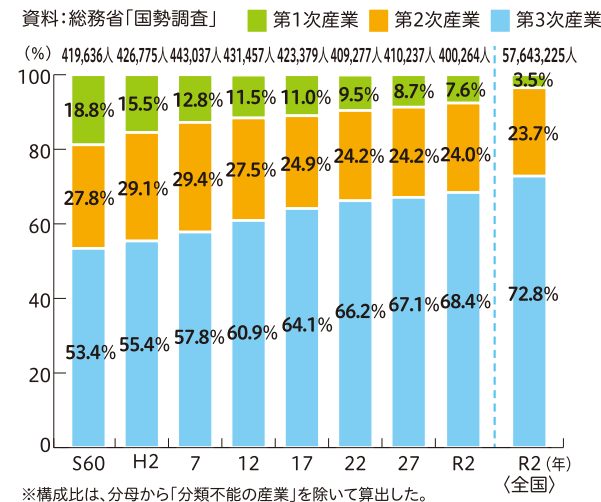
佐賀県の産業

経済活動別県内総生産(名目)の構成比

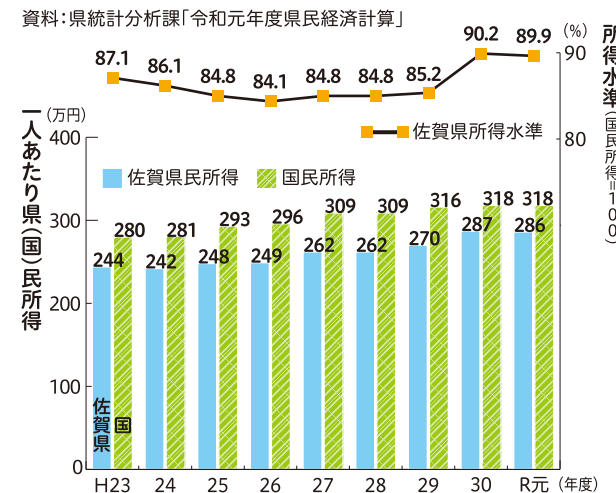


※各産業の構成比の中には、輸入品に課される税等を含んでいないため、合計は100%にならない。

就業人口の推移



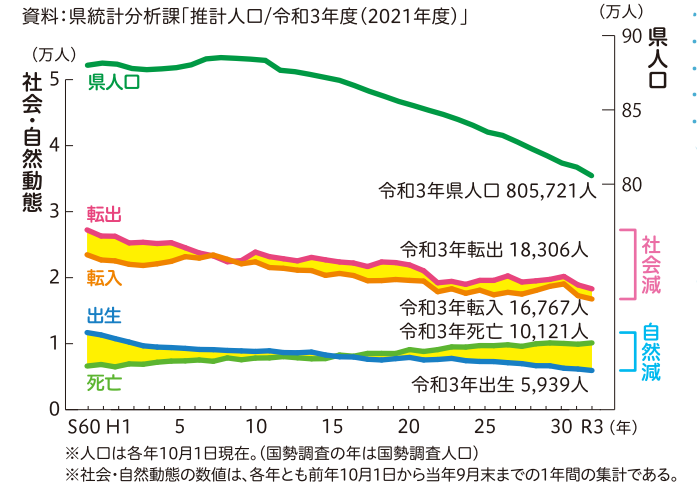
県民所得の推移(1人あたり)



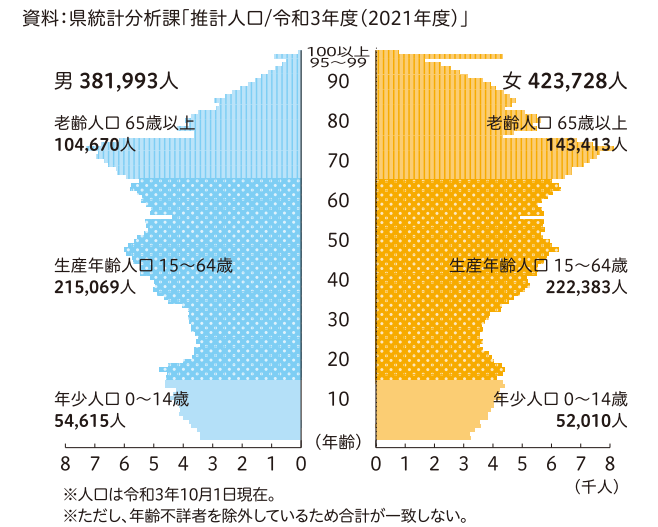
※一人当たり県(国)民所得は、企業の所得なども含んだ指標であり、個人の給与や収入を示したものではない。

佐賀県の人口


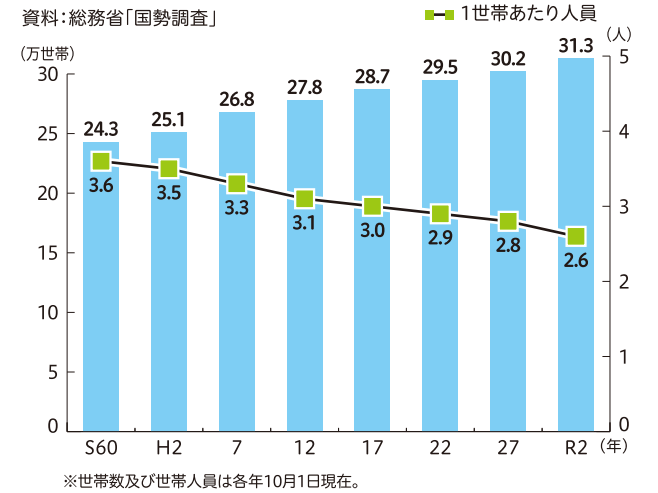
人口の動態



人口ピラミッド



世帯数及び世帯人数の推移



★ 財政課 ☎0952-25-7013 ✉zaisei@pref.saga.lg.jp
 ホームページ ▶ 県政情報 ▶ 財政・予算・県庁運営 ▶ 財政状況・予算・決算 ▶ 令和4年度予算

