

交通安全ニュース

やめよう！佐賀のよかろうもん運転

令和5年

1月号

今月の
事務局
だよ

- ・令和4年 佐賀県内交通事故死者数 23人
- ・すすめ、安全なミライへ！
- ・着用しよう！命を守るヘルメット

すすめ、安全なミライへ。

佐賀は、交通事故の絶えないまち。
けれど、みんなのアイデアと努力によ
その数は少しずつ減りはじめていま
ハンドルを握る人の心に、ほんの少して
ゆとりとやさしさを届けるために。
私たちの活動はつづきます。
みんなが安全に暮らしたら、
佐賀はもっと居心地のいい街になるはずが

SAGA
BLUE
PROJECT



佐賀県 暮らしの安全安心課
交通事故防止特別対策室
Tel:0952-25-7060



SAGA
BLUE
PROJECT

目次

1 交通事故発生状況	2
(1) 交通事故発生状況（令和4年12月末）.....	2
(2) 交通死亡事故発生状況（令和4年12月中）.....	2
(3) 交通死亡事故の分析（令和4年12月末）.....	3
(4) 人身事故の特徴（令和4年12月末）.....	4
2 市町別の交通事故発生状況	5
(1) 発生地別の交通死亡事故発生状況（令和4年12月末）.....	5
(2) 発生地別の人身交通事故発生状況（令和4年12月末）.....	6
(3) 居住地別の人身交通事故発生状況（令和4年12月末）.....	7
3 警察署別 人身事故多発交差点	8
4 交通事故相談状況	9
(1) 交通事故相談の件数	9
(2) 交通事故相談の市町別状況.....	9
(3) 交通事故相談の内容	9
5 事務局だより	10
○ 令和4年 佐賀県内交通事故死者数 23人.....	10
○ すすめ、安全なミライへ！	11
○ 着用しよう！命を守るヘルメット.....	12
○ 御案内等.....	13

1 交通事故発生状況

(1) 交通事故発生状況（令和4年12月末）

○ 全国・九州の交通事故死者数

区分	死者数	前年対比	(増減率)
全国	2,610人	-26人	(-1.0%)
九州	319人	-10人	(-3.0%)
佐賀県	23人	±0人	(±0%)

○ 県内の交通事故発生状況

区分		令和4年12月末	前年対比	(増減率)
人身事故	発生件数	3,238件	-268件	(-7.6%)
	死亡事故	件数	±0件	(±0%)
		死者数	±0人	(±0%)
	負傷者数	4,219人	-320人	(-7.1%)
物損事故		19,727件	857件	(4.5%)

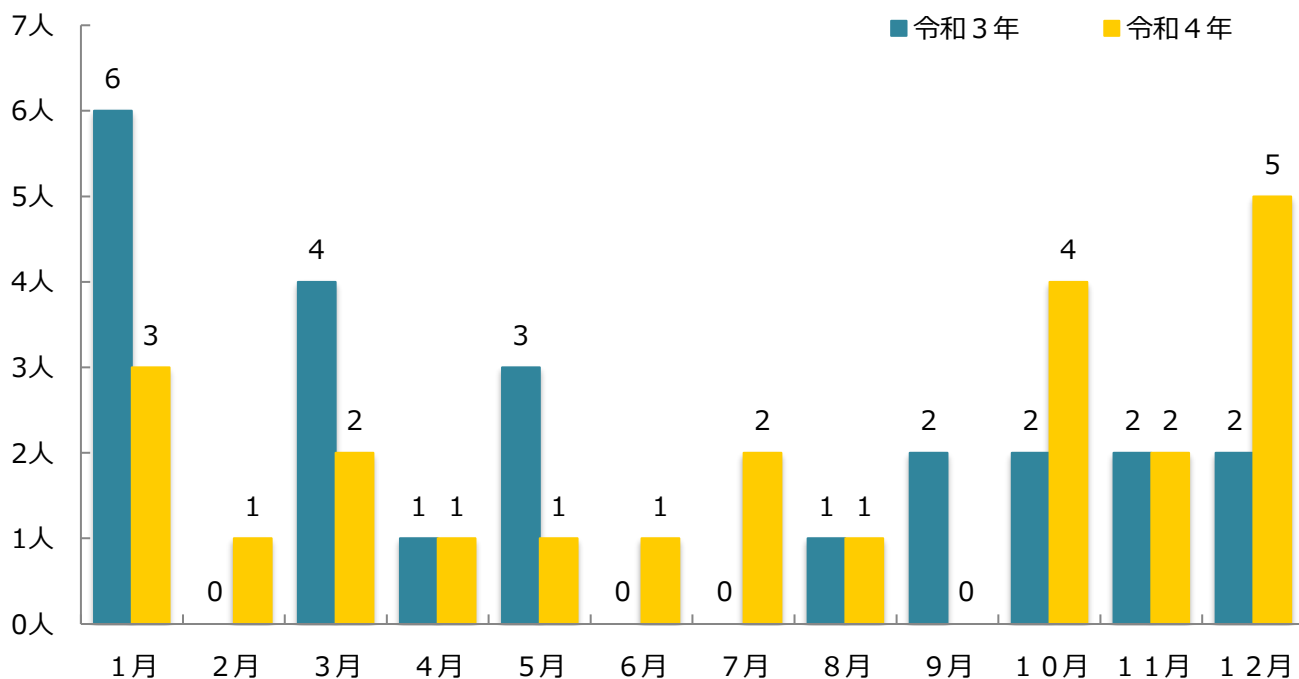
(2) 交通死亡事故発生状況（令和4年12月中）

番号	月日(曜) 時	天気	発生場所	死亡者				事故の状況
				種別	年齢	性別	住所	
1	12月2日(金) 0時台	晴	佐賀市本庄町 国道	普通 自動 二輪車	18	男	唐津市	普通貨物車×普通自動二輪車
								普通貨物車が右折中、対向車の普通自動二輪車に衝突したものの
2	12月3日(土) 10時台	晴	伊万里市山代町 国道	自転車	77	男	伊万里市	普通乗用車×自転車
								普通乗用車が進行中、横断中の自転車と衝突したものの
3	12月13日(火) 17時台	曇	唐津市菜畑 市道	歩行者	83	女	唐津市	軽乗用車×歩行者
								軽乗用車が進行中、横断中の歩行者と衝突したものの
4	12月19日(月) 6時台	曇	神崎市神崎町 主要地方道	軽 貨物車	79	男	神崎市	軽貨物車×大型貨物車
								軽貨物車が対向車線に進出し、対向の大型貨物車と衝突したものの
5	12月31日(火) 12時台	晴	唐津市和多田 市道	歩行者	76	女	唐津市	普通乗用車×歩行者
								普通乗用車が右折中、歩行者と衝突したものの

○ 状態別・年齢層別死者数

	乳・幼児	小学生	中学生	高校生	24歳以下	25～64歳	65歳以上	合計
四輪車乗車中						3	3	6
二輪車乗車中					2			2
自転車乗車中							2	2
歩行中						4	9	13
その他								0
計	0	0	0	0	2	7	14	23

○ 月別死者数



(3) 交通死亡事故の分析 (令和4年12月末)

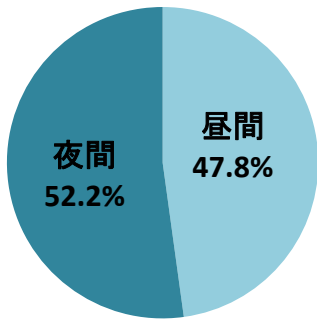
○ 曜日別発生件数

	日曜	月曜	火曜	水曜	木曜	金曜	土曜	合計
曜日別	4	3	5	3	1	3	4	23

○ 時間帯別発生件数

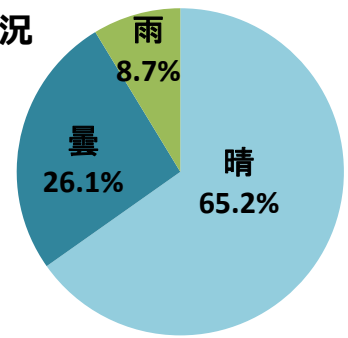
	0～6	7～8	9～16	17～18	19～20	21～23	合計
時間帯別	5	3	8	4	1	2	23

○ 昼夜別発生状況



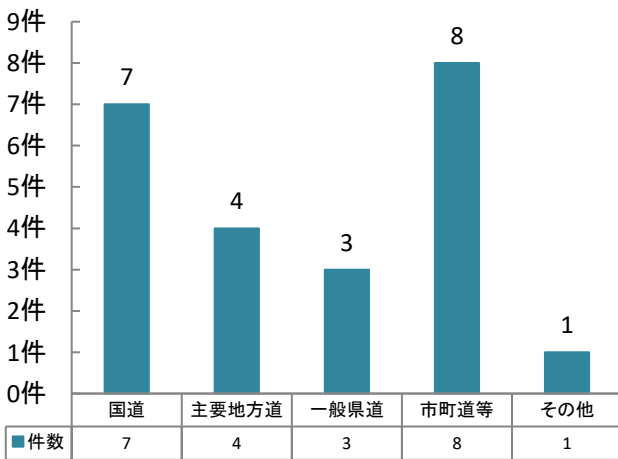
昼間	11件	(47.8%)
夜間	12件	(52.2%)

○ 天候別発生状況

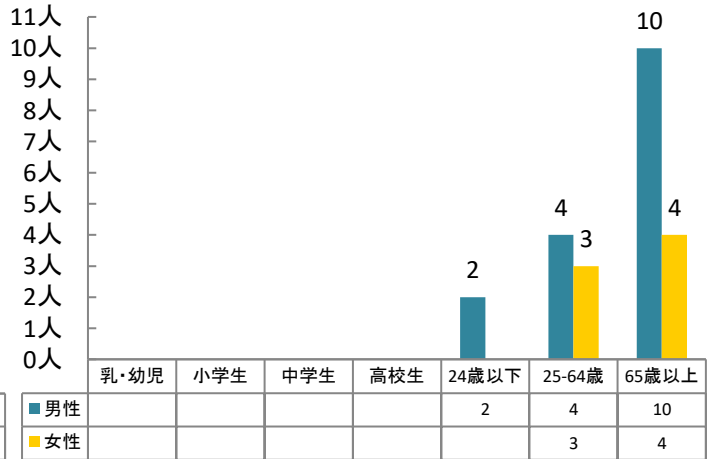


晴	15件	(65.2%)
曇	6件	(26.1%)
雨	2件	(8.7%)
雪		(0.0%)

○ 道路別発生状況



○ 性別・年齢層別死者数



(4) 人身事故の特徴 (令和4年12月末)

- 65歳以上の高齢者が関係した事故が1,252件発生し、全事故の38.7%を占めている。
- 第1原因者を年齢別にみると、高齢者が826件(25.5%)と最も多く、順に若者が514件(15.9%)、40歳代が479件(14.8%)となっている。
- 事故類型別では、追突事故が1,396件(43.1%)と最も多く、次に出会い頭事故が766件(23.7%)となっている。
- 道路別では、国道が1,189件(36.7%)と最も多く、順に市町道が898件(27.7%)、県道が864件(26.7%)となっている。
- 原因別(違反別)では、前方不注意が1,190件(36.8%)と最も多く、順に安全不確認が658件(20.3%)、優先通行妨害が262件(8.1%)となっており、前方不注意と安全不確認による事故が全事故の57.1%を占めている。
- 時間別では8時台が309件(9.5%)と最も多く、順に17時台が302件(9.3%)、18時台が271件(8.4%)となっている。また、通勤通学の時間帯(6～9時台・16～19時台)に1,763件発生し、全事故の54.4%を占めている。

※ ()は全事故に占める構成率

2 市町別の交通事故発生状況

(1) 発生地別の交通死亡事故発生状況（令和4年12月末）

発生地 市町名	交通事故 死者数	人 口			免許人口			車両台数		
		(人)	1万人当り	順位	(人)	1万人当り	順位	(台)	1万台当り	順位
		R4.12.1	発生件数		R4.12末	発生件数		R4.3.31	発生件数	
佐賀市	6	231,100	0.26	8	157,554	0.38	8	184,115	0.33	8
唐津市	5	114,428	0.44	6	77,990	0.64	6	95,310	0.52	6
鳥栖市	1	74,798	0.13	11	50,278	0.20	11	56,025	0.18	11
多久市	1	17,800	0.56	5	12,650	0.79	5	17,075	0.59	5
伊万里市	1	51,343	0.19	10	36,025	0.28	10	46,727	0.21	10
武雄市	1	47,021	0.21	9	33,212	0.30	9	42,900	0.23	9
鹿島市	0	27,127	0.00	12	19,478	0.00	12	24,989	0.00	12
小城市	0	43,273	0.00	12	31,640	0.00	12	38,967	0.00	12
嬉野市	1	25,192	0.40	7	17,311	0.58	7	22,326	0.45	7
神崎市	3	30,326	0.99	2	22,022	1.36	2	27,516	1.09	2
吉野ヶ里町	1	16,374	0.61	3	11,388	0.88	3	13,318	0.75	4
基山町	1	17,391	0.58	4	12,153	0.82	4	12,764	0.78	3
上峰町	1	9,442	1.06	1	6,805	1.47	1	8,185	1.22	1
みやき町	0	25,553	0.00	12	17,863	0.00	12	21,927	0.00	12
玄海町	0	5,330	0.00	12	3,549	0.00	12	5,512	0.00	12
有田町	0	18,510	0.00	12	13,071	0.00	12	16,042	0.00	12
大町町	0	6,100	0.00	12	4,215	0.00	12	4,877	0.00	12
江北町	0	9,504	0.00	12	6,655	0.00	12	8,339	0.00	12
白石町	0	21,327	0.00	12	15,709	0.00	12	21,822	0.00	12
太良町	0	7,818	0.00	12	5,766	0.00	12	7,879	0.00	12
高速/県外者	1									
不明								84		
県 計	23	799,757	0.29		555,334	0.41		676,699	0.34	

※「発生地」とは、交通事故が発生した市町をいう。各項目について、「交通事故発生件数」は県警交通企画課、「人口」は県（市町別の推計人口）、「免許人口」は県警運転免許課、「自動車台数」は九州運輸局、及び佐賀県軽自動車協会の資料。

(2) 発生地別の人身交通事故発生状況（令和4年12月末）

発生地 市町名	交通事故 発生件数	人 口			免許人口			車両台数		
		(人)	1万人当り	順位	(人)	1万人当り	順位	(台)	1万台当り	順位
		R4.12.1	発生件数		R4.12末	発生件数		R4.3.31	発生件数	
佐賀市	1,085	231,100	46.95	3	157,554	68.87	3	184,115	58.93	3
唐津市	421	114,428	36.79	9	77,990	53.98	8	95,310	44.17	6
鳥栖市	281	74,798	37.57	8	50,278	55.89	5	56,025	50.16	5
多久市	58	17,800	32.58	11	12,650	45.85	11	17,075	33.97	12
伊万里市	201	51,343	39.15	5	36,025	55.79	6	46,727	43.02	8
武雄市	180	47,021	38.28	6	33,212	54.20	7	42,900	41.96	9
鹿島市	86	27,127	31.70	12	19,478	44.15	12	24,989	34.42	11
小城市	197	43,273	45.52	4	31,640	62.26	4	38,967	50.56	4
嬉野市	50	25,192	19.85	18	17,311	28.88	17	22,326	22.40	18
神崎市	189	30,326	62.32	2	22,022	85.82	2	27,516	68.69	2
吉野ヶ里町	107	16,374	65.35	1	11,388	93.96	1	13,318	80.34	1
基山町	35	17,391	20.13	17	12,153	28.80	18	12,764	27.42	17
上峰町	27	9,442	28.60	14	6,805	39.68	14	8,185	32.99	13
みやき町	96	25,553	37.57	7	17,863	53.74	9	21,927	43.78	7
玄海町	8	5,330	15.01	19	3,549	22.54	19	5,512	14.51	19
有田町	48	18,510	25.93	16	13,071	36.72	16	16,042	29.92	15
大町町	16	6,100	26.23	15	4,215	37.96	15	4,877	32.81	14
江北町	32	9,504	33.67	10	6,655	48.08	10	8,339	38.37	10
白石町	65	21,327	30.48	13	15,709	41.38	13	21,822	29.79	16
太良町	8	7,818	10.23	20	5,766	13.87	20	7,879	10.15	20
高速/県外者	48									
不明								84		
県 計	3,238	799,757	40.49		555,334	58.31		676,699	47.85	

※「発生地」とは、交通事故が発生した市町をいう。各項目について、「交通事故発生件数」は県警交通企画課、「人口」は県（市町別の推計人口）、「免許人口」は県警運転免許課、「自動車台数」は九州運輸局、及び佐賀県軽自動車協会の資料。

(3) 居住地別の人身交通事故発生状況（令和4年12月末）

居住地 市町名	交通事故 発生件数	人 口			免許人口			車両台数		
		(人)	1万人当り	順位	(人)	1万人当り	順位	(台)	1万台当り	順位
		R4.12.1	発生件数		R4.12末	発生件数		R4.3.31	発生件数	
佐賀市	857	231,100	37.08	3	157,554	54.39	3	184,115	46.55	3
唐津市	408	114,428	35.66	6	77,990	52.31	4	95,310	42.81	5
鳥栖市	149	74,798	19.92	19	50,278	29.64	19	56,025	26.60	17
多久市	59	17,800	33.15	9	12,650	46.64	10	17,075	34.55	11
伊万里市	150	51,343	29.22	14	36,025	41.64	14	46,727	32.10	13
武雄市	162	47,021	34.45	8	33,212	48.78	8	42,900	37.76	8
鹿島市	84	27,127	30.97	11	19,478	43.13	12	24,989	33.61	12
小城市	195	43,273	45.06	2	31,640	61.63	2	38,967	50.04	2
嬉野市	52	25,192	20.64	18	17,311	30.04	18	22,326	23.29	19
神埼市	139	30,326	45.84	1	22,022	63.12	1	27,516	50.52	1
吉野ヶ里町	58	16,374	35.42	7	11,388	50.93	6	13,318	43.55	4
基山町	19	17,391	10.93	20	12,153	15.63	20	12,764	14.89	20
上峰町	35	9,442	37.07	4	6,805	51.43	5	8,185	42.76	6
みやき町	76	25,553	29.74	13	17,863	42.55	13	21,927	34.66	10
玄海町	16	5,330	30.02	12	3,549	45.08	11	5,512	29.03	15
有田町	46	18,510	24.85	17	13,071	35.19	16	16,042	28.67	16
大町町	20	6,100	32.79	10	4,215	47.45	9	4,877	41.01	7
江北町	26	9,504	27.36	15	6,655	39.07	15	8,339	31.18	14
白石町	77	21,327	36.10	5	15,709	49.02	7	21,822	35.29	9
太良町	20	7,818	25.58	16	5,766	34.69	17	7,879	25.38	18
高速/県外者	590									
不明								84		
県 計	3,238	799,757	40.49		555,334	58.31		676,699	47.85	

※「居住地」とは、交通事故原因者が居住している市町をいう。各項目について、「交通事故発生件数」は県警交通企画課、「人口」は県（市町別の推計人口）、「免許人口」は県警運転免許課、「自動車台数」は九州運輸局、及び佐賀県軽自動車協会の資料。

3 警察署別 人身事故多発交差点

令和4年中

警察署	交差点名	発生件数	警察署	交差点名	発生件数	
佐賀南	田代2丁目	4	神埼	神崎市役所前	4	
	嘉瀬橋東詰	3		田手 (R34)	4	
	江上橋南	3		三田川小学校前	3	
	佐大前	3		城東橋東	3	
	佐大南	3		菅生橋西三差路	3	
	大財一丁目	3		大塚ヶ里南	3	
	南佐賀	3		地蔵橋	3	
	片田江	3		藤ノ木	3	
	流通センター前	3		鳥栖	古賀町	4
	咄分	3			一本松	3
		村田南	3			
佐賀北	SAGAアリーナ前	6	鳥栖	中津隈東	3	
	卸団地入口	4		姫方	3	
	高木瀬東	4		小城	三日月浄化センター	3
	高木団地入口	4	小城消防署前		3	
	多布施川橋上	4	杉町		3	
	大和工業団地 (信号)	4	石木		3	
	卸本町	3	前満江		3	
	下村	3	唐津		長松大橋	6
	嘉瀬大橋東	3			干居	5
	久留間	3		唐津西高前	5	
	魚取新橋	3		東町	5	
	高木瀬公民館前	3		鏡辻	4	
	国分北	3		瀬田原	4	
	佐賀学園高校東	3		田中	4	
	佐賀中部病院西	3		唐津IC入口	4	
	三溝	3		東城内	4	
	山王	3		大土井	3	
	市役所西	3		唐房入口	3	
	西洲	3		浜玉中学校前	3	
	西洲西	3		伊万里	二里大橋	5
	東神野	3			新田橋	4
	二俣	3	武雄	五反田	3	
	八戸溝南	3		東分	3	
	堀立西	3	白石			
			鹿島	末光	3	

4 交通事故相談状況

(1) 交通事故相談の件数

年度累計：令和4年12月末

区分	前月末計	12月			累計
		新規	継続	計	
面接	5	0	0	0	5
電話	39	7	0	7	46
弁護士	10	0	2	2	12
文書	0	0	0	0	0
合計	54	7	2	9	63

(2) 交通事故相談の市町別状況

市・町	12月	累計	市・町	12月	累計	市・町	12月	累計
佐賀市	5	34	嬉野市	0	0	大町町	0	0
唐津市	1	5	神埼市	0	4	江北町	0	0
鳥栖市	1	3	吉野ヶ里町	0	2	白石町	2	6
多久市	0	2	基山町	0	2	太良町	0	0
伊万里市	0	1	上峰町	0	0			
武雄市	0	1	みやき町	0	0	県外	0	0
鹿島市	0	2	玄海町	0	0	不明(匿名)	0	1
小城市	0	0	有田町	0	0	合計	9	63

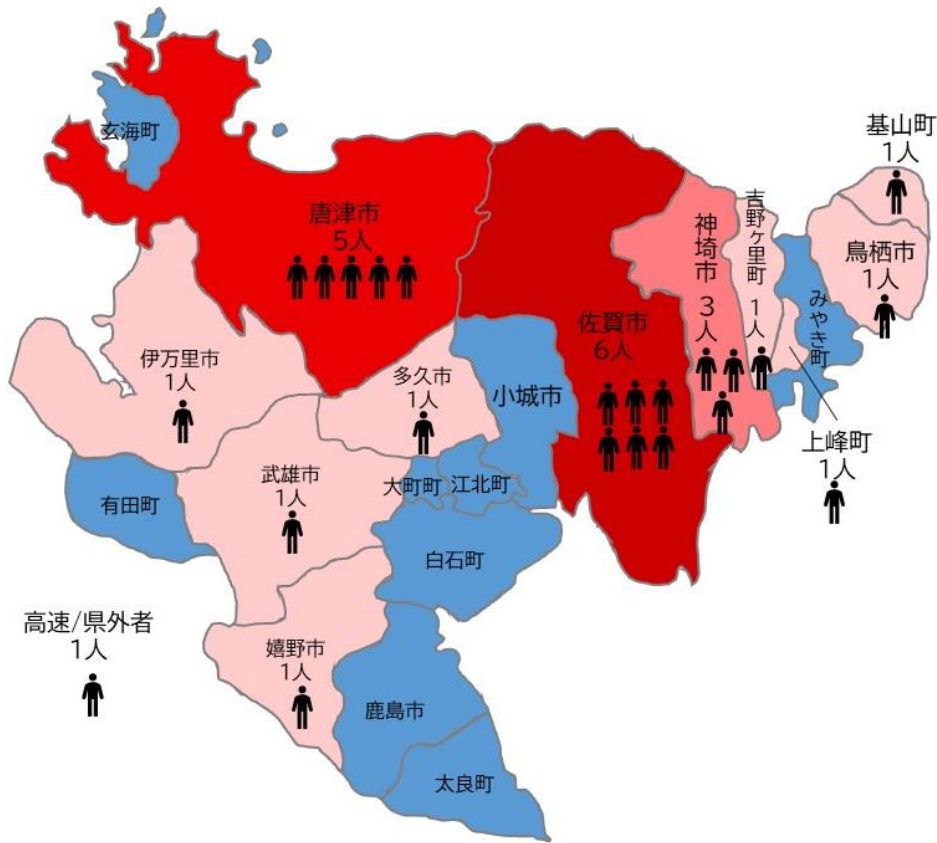
(3) 交通事故相談の内容

相談の要旨	主たる相談	被害者	加害者
賠償責任者	1	1	0
賠償額の算定	11	8	3
過失の程度	10	4	6
示談の仕方	6	1	5
示談解決後の変更取消	1	1	0
債務不履行	3	3	0
自賠責保険の請求等	2	1	1
労災社会保険等の適用	0	0	0
訴訟調停の利用	0	0	0
身体障害者の更生	0	0	0
生計の維持	0	0	0
各種福祉施設の利用	0	0	0
各種援護措置の利用	0	0	0
その他	29	17	12
計	63	36	27

5 事務局だより

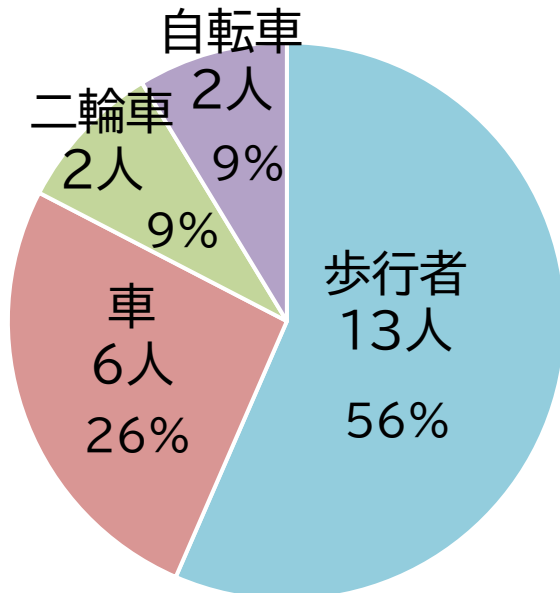
令和4年

佐賀県内交通事故死者数 23人



発生地別 佐賀県の交通事故死者数

令和4年の交通事故死者数は、前年と同数の23人でした。戦後最も少なかった1950(昭和25)年以来、71年ぶりとなった死者数20人台を維持しました。発生地別で地図に表すと、上の図のようになります。みやき町、小城市、江北町、大町町、白石町、鹿島市、太良町、有田町、玄海町では交通死亡事故の発生がありませんでした。



交通死亡事故を見ると、歩行者が亡くなった割合が最も高くなっています。

歩行者13人を見ると、高齢者が9人、高齢者以外が4人となっています。

高齢者9人のうち、横断中の事故が8人、歩行中の事故が1人です。また、高齢者以外の4人についても横断中が3人、歩行中が1人となっています。横断中の事故が13人中11人、約85%となっています。

車のドライバーは、歩行者がいたらスピードを落とし横断するのではないかと注意し、しっかり前を見て、安全確認を確実に行うようにしましょう。

歩行者も無理な横断はしないようにし、ハンドサインを活用するなど横断の意思表示と安全確認をしっかりと行いましょう。また、夜間は明るい服装や反射材等を身に付けるようにしましょう。

すすめ、安全なミライへ！



SAGA
BLUE
PROJECT

ポスターを目にした際に、改めて交通安全を意識してもらえよう、今年度の、「SAGA BLUE PROJECT」の取り組みとしてポスターを作成・市町や各関係機関に配布しています。

佐賀県

すすめ、安全なミライへ。

佐賀は、交通事故の絶えないまち。

けれど、みんなのアイデアと努力によって、

その数は少しずつ減りはじめています。


ハンドルを握る人の心に、ほんの少しでも

ゆとりとやさしさを届けるために。

私たちの活動はつづきます。

みんなが安全に暮らしたら、

佐賀はもっと居心地のいい街になるはずだから。



SAGA
BLUE
PROJECT

SAGA BLUE PROJECT は、県民一人ひとりが「交通事故ゼロ」を自らの課題として認識し、デザインのチカラによって自らの行動変容を促す交通安全意識改革・運動です。



啓発イベント「佐賀のおおぞらにバルーンをえがこう！」



マニャーパトロール



反材料キーホルダーの手作りワークショップ

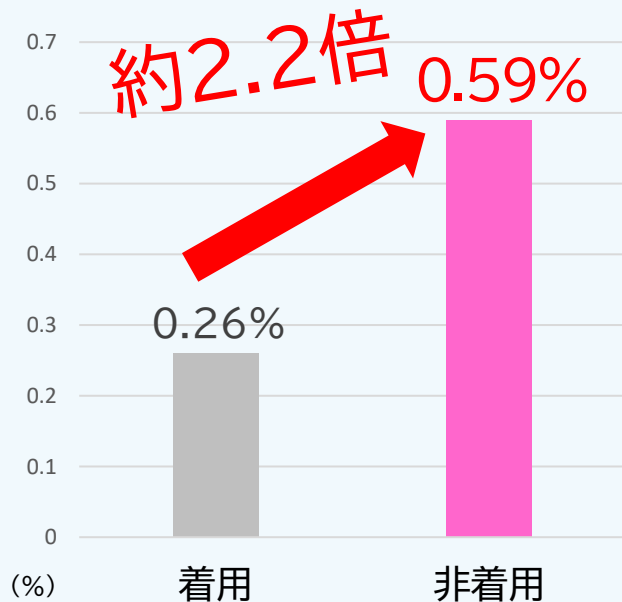
着用しよう！命を守るヘルメット

道路交通法の改正により、
全ての自転車利用者に
ヘルメット着用が
努力義務化
(令和5年4月1日施行)

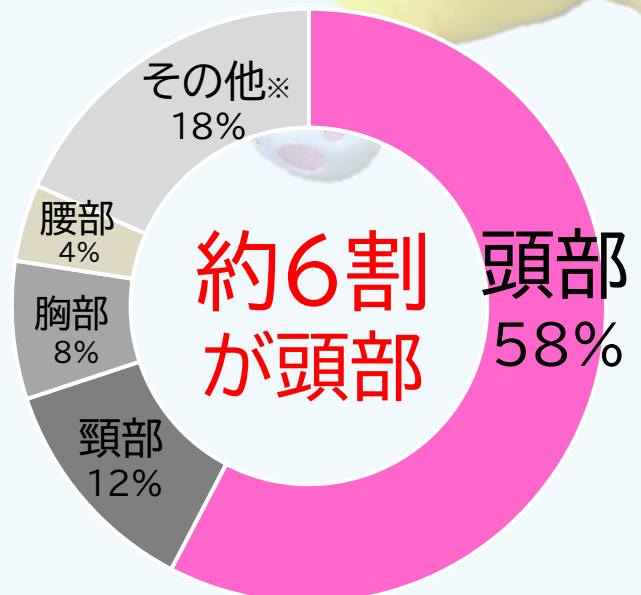
大切な命を守るため
自転車を利用する際は
乗車用ヘルメットの着用を。



ヘルメット着用状況別の致死率
【H29年～R3年全国】



ヘルメット非着用の
自転車乗中死者の致命傷の部位
【H29年～R3年全国】



※「その他」とは、顔部、脚部、腕部、腹部等

出典：警察庁データより

御案内等

交通安全ビデオ教材を貸し出しています



一般向け

- 無事故でGO！セイフティ・ドライブのポイント
- 危険を予測・回避するポイント命はひとつ！
- 飲酒運転 許されない犯罪
- 危険！自動車運転中のスマホ
事故発生メカニズム
- 点灯せ！心のヘッドライト
～歩行者と交通事故を防ぐ運転の心得～

高齢者向け

- 高齢者の自転車と歩行立場かわれば
気も変わる
- 三遊亭小遊三の高齢者の交通安全
- 沼田爆の高齢ドライバーの交通安全

幼児・小学生向け

- 忍者玉丸 ルールを守って交通安全!!の巻
- ズッコケ三人組のこうつうあんぜん
- はなかつぱの交通安全
- むしむし村の交通安全
- 三太郎とかぐや姫の交通安全

佐賀県交通安全キャラクター
マニャー



幼稚園・保育園、学校、職場
などの交通安全教室に
ぜひ御活用ください！

【お問い合わせ先】

佐賀県くらしの安全安心課
交通事故防止特別対策室
TEL 0952-25-7060
※貸出期間は概ね2週間です。

写真を募集中です！！

各地区で実施された交通安全活動中の
写真や、ユニークな交通安全広報グッズの
写真などありましたら、右記事務局までお送
りください。応募写真の
中から交通安全ニュース
の表紙に掲載させていただきます。



御応募いただいた方には粗品 (交通安全グッズ) を差し上げます！

【送付先】

事務局 〒840-8570
佐賀市城内一丁目1番59号
佐賀県くらしの安全安心課
交通事故防止特別対策室 宛
【Mail】kurashianzen@pref.saga.lg.jp



交通事故相談所の御案内

交通事故の当事者でお困りの方は、お気軽
に御相談ください。

電話相談のほか、来所相談（要予約）
にも対応。毎月第2、第4金曜日には弁護士
による無料相談もあります。（要予約）



御相談はこちらへ

佐賀県交通事故相談所

TEL : 0952-25-7061

【相談受付時間】9：00～16：00

土・日・祝日（年末年始を除く）
も相談をお受けします。
相談は無料です。



佐賀県交通事故相談所の御案内

検索