

交通安全ニュース

やめよう！佐賀のよかろうもん運転

令和5年

9月号

今月の事務局だより

- ・夕暮れ時には早めのライト点灯
- ・NO！飲酒運転 ～飲んだら絶対乗るのやめんば～
- ・さが2023セーフティードライブコンテスト参加者募集



佐賀県 暮らしの安全安心課
交通事故防止特別対策室
Tel:0952-25-7060



SAGA
BLUE
PROJECT

目次

1	交通事故発生状況	2
(1)	交通事故発生状況（令和5年8月末）	2
(2)	交通死亡事故発生状況（令和5年8月中）	2
(3)	交通死亡事故の分析（令和5年8月末）	3
(4)	人身事故の特徴（令和5年8月末）	4
2	市町別の交通事故発生状況	5
(1)	発生地別の交通死亡事故発生状況（令和5年8月末）	5
(2)	発生地別の人身交通事故発生状況（令和5年8月末）	6
(3)	居住地別の人身交通事故発生状況（令和5年8月末）	7
3	交通事故相談状況	8
(1)	交通事故相談の件数	8
(2)	交通事故相談の市町別状況	8
(3)	交通事故相談の内容	8
4	事務局だより	9
○	夕暮れ時には早めのライト点灯	9
○	NO!飲酒運転～飲んだら絶対乗るのやめんば～	10
○	さが2023セーフティドライブコンテスト参加者募集	11
○	御案内等	12

1 交通事故発生状況

(1) 交通事故発生状況（令和5年8月末）

○ 全国・九州の交通事故死者数

区分	死者数	前年対比	(増減率)
全国	1,659人	+64人	(+4.0%)
九州	202人	+5人	(+2.5%)
佐賀県	5人	-7人	(-58.3%)

○ 県内の交通事故発生状況

区分		令和5年8月末	前年対比	(増減率)	
人身事故	発生件数	2,081件	+3件	(+0.1%)	
	死亡事故	件数	5件	-7件	(-58.3%)
		死者数	5人	-7人	(-58.3%)
	負傷者数	2,700人	+18人	(+0.7%)	
物損事故		14,037件	+1,476件	(+11.8%)	

(2) 交通死亡事故発生状況（令和5年8月中）

注意情報

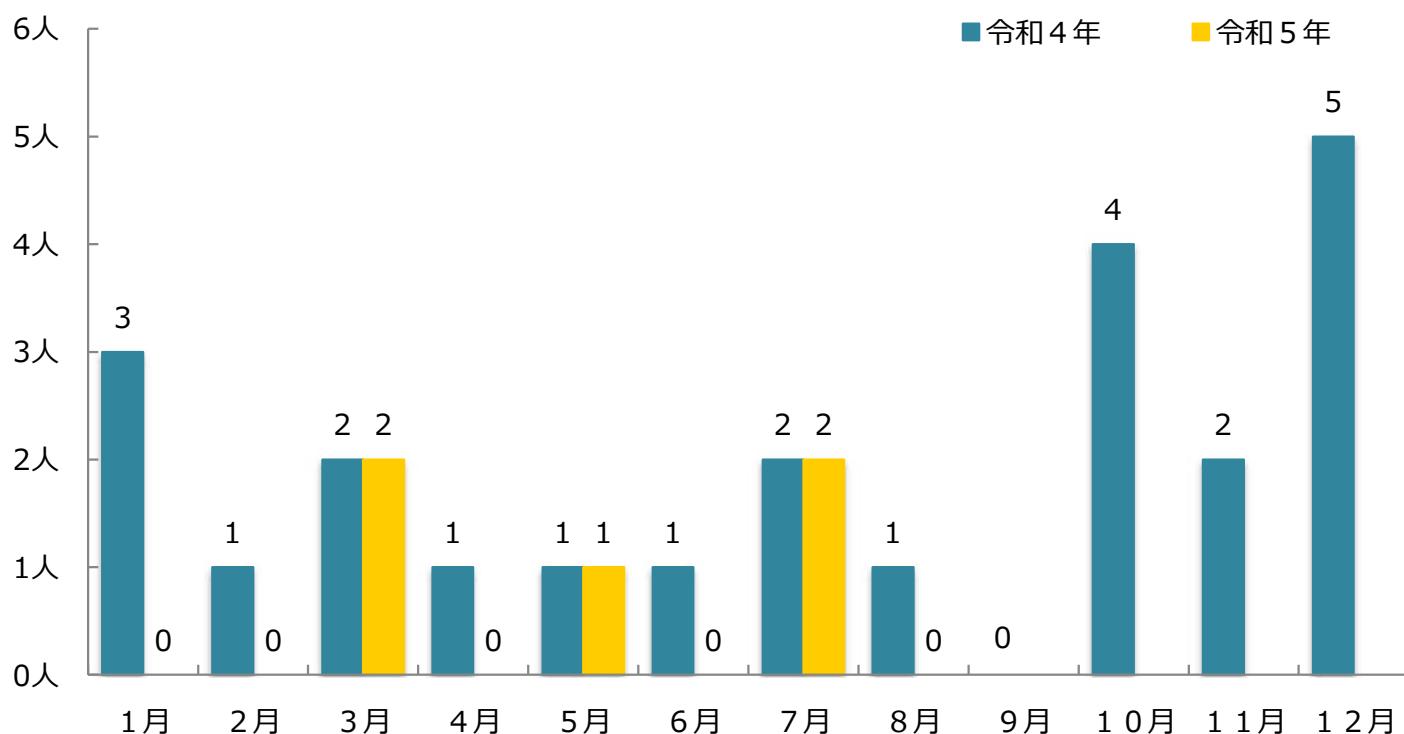
今年に入って、既に5名の方が交通事故で亡くなられています。
これから、日没時刻が日に日に早まります。
早めのライト点灯で、安全運転に努めましょう。



○ 状態別・年齢層別死者数

	乳・幼児	小学生	中学生	高校生	24歳以下	25～64歳	65歳以上	合計
四輪車乗車中							2	2
二輪車乗車中								0
自転車乗車中								0
歩行中						2	1	3
その他								0
計	0	0	0	0	0	2	3	5

○ 月別死者数



(3) 交通死亡事故の分析（令和5年8月末）

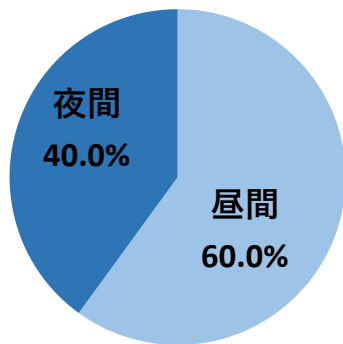
○ 曜日別発生件数

	日曜	月曜	火曜	水曜	木曜	金曜	土曜	合計
曜日別	1	0	2	1	1	0	0	5

○ 時間帯別発生件数

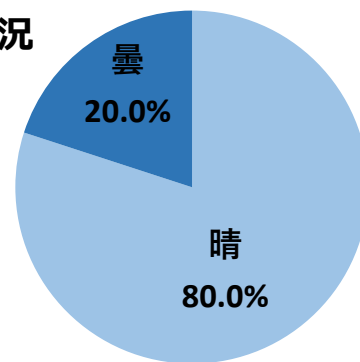
	0～6	7～8	9～16	17～18	19～20	21～23	合計
時間帯別	1	0	2	1	0	1	5

○ 昼夜別発生状況



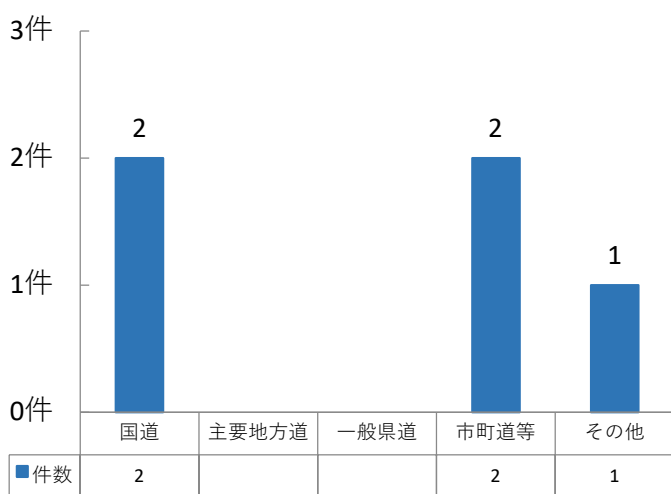
昼間	3件	(60.0%)
夜間	2件	(40.0%)

○ 天候別発生状況

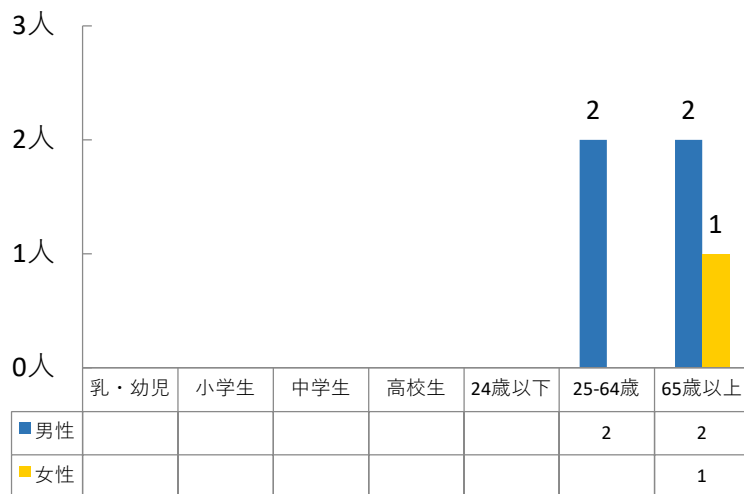


晴	4件	(80.0%)
曇	1件	(20.0%)
雨		(0.0%)
雪		(0.0%)

○ 道路別発生状況



○ 性別・年齢層別死者数



(4) 人身事故の特徴 (令和5年8月末)

- 65歳以上の高齢者が関係した事故が819件発生し、全事故の39.4%を占めている。
- 第1原因者を年齢別にみると、高齢者が536件(25.8%)と最も多く、順に若者が 307件(14.8%)、40歳代が299件(14.4%)となっている。
- 事故類型別では、追突事故が872件(41.9%)と最も多く、次に出会い頭事故が496件(23.8%)となっている。
- 道路別では、国道が762件(36.6%)と最も多く、順に市町道が584件(28.1%)、県道が539件(25.9%)となっている。
- 原因別(違反別)では、前方不注意が750件(36.0%)と最も多く、順に安全不確認が329件(15.8%)、優先通行妨害が176件(8.5%)となっており、前方不注意と安全不確認による事故が全事故の51.9%を占めている。
- 時間別では、8時台が210件(10.1%)と最も多く、順に7時台が177件 (8.5%)、17時台が17件 (8.2%) となっている。また、通勤通学の時間帯 (6~9時台・16~19時台) に1,103件発生し、全事故の53.0%を占めている。

※ ()は全事故に占める構成率

2 市町別の交通事故発生状況

(1) 発生地別の交通死亡事故発生状況（令和5年8月末）

発生地 市町名	交通事故 死者数	人 口			免許人口			車両台数		
		(人)	1万人当り	順位	(人)	1万人当り	順位	(台)	1万台当り	順位
		R5.8.1	発生件数		R5.8末	発生件数		R5.3.31	発生件数	
佐賀市	1	229,977	0.04	5	157,298	0.06	5	185,346	0.05	5
唐津市	1	113,173	0.09	4	77,669	0.13	4	95,855	0.10	4
鳥栖市	0	74,776	0.00	6	50,488	0.00	6	56,632	0.00	6
多久市	0	17,527	0.00	6	12,515	0.00	6	17,009	0.00	6
伊万里市	1	50,914	0.20	3	36,003	0.28	3	46,605	0.21	3
武雄市	0	46,866	0.00	6	33,241	0.00	6	43,215	0.00	6
鹿島市	1	26,859	0.37	1	19,364	0.52	1	24,967	0.40	1
小城市	1	43,166	0.23	2	31,830	0.31	2	38,904	0.26	2
嬉野市	0	24,908	0.00	6	17,219	0.00	6	22,314	0.00	6
神崎市	0	30,183	0.00	6	22,074	0.00	6	27,682	0.00	6
吉野ヶ里町	0	16,329	0.00	6	11,382	0.00	6	13,443	0.00	6
基山町	0	17,366	0.00	6	12,137	0.00	6	12,824	0.00	6
上峰町	0	9,490	0.00	6	6,865	0.00	6	8,313	0.00	6
みやき町	0	25,500	0.00	6	17,826	0.00	6	21,871	0.00	6
玄海町	0	5,197	0.00	6	3,476	0.00	6	5,493	0.00	6
有田町	0	18,350	0.00	6	13,061	0.00	6	15,970	0.00	6
大町町	0	6,047	0.00	6	4,212	0.00	6	4,880	0.00	6
江北町	0	9,474	0.00	6	6,662	0.00	6	8,377	0.00	6
白石町	0	21,042	0.00	6	15,634	0.00	6	21,860	0.00	6
太良町	0	7,690	0.00	6	5,729	0.00	6	7,812	0.00	6
高速/県外者	0									
不明								80		
県 計	5	794,834	0.06		554,685	0.09		679,452	0.07	

※「発生地」とは、交通事故が発生した市町をいう。各項目について、「交通事故発生件数」は県警交通企画課、「人口」は県（市町別の推計人口）、「免許人口」は県警運転免許課、「自動車台数」は九州運輸局、及び佐賀県軽自動車協会の資料。

(2) 発生地別の人身交通事故発生状況（令和5年8月末）

発生地 市町名	交通事故 発生件数	人 口			免許人口			車両台数		
		(人)	1万人当り	順位	(人)	1万人当り	順位	(台)	1万台当り	順位
		R5.8.1	発生件数		R5.8末	発生件数		R5.3.31	発生件数	
佐賀市	780	229,977	33.92	3	157,298	49.59	3	185,346	42.08	2
唐津市	249	113,173	22.00	10	77,669	32.06	9	95,855	25.98	9
鳥栖市	176	74,776	23.54	8	50,488	34.86	8	56,632	31.08	4
多久市	29	17,527	16.55	14	12,515	23.17	14	17,009	17.05	16
伊万里市	138	50,914	27.10	4	36,003	38.33	4	46,605	29.61	6
武雄市	118	46,866	25.18	6	33,241	35.50	6	43,215	27.31	8
鹿島市	40	26,859	14.89	16	19,364	20.66	16	24,967	16.02	17
小城市	96	43,166	22.24	9	31,830	30.16	10	38,904	24.68	10
嬉野市	47	24,908	18.87	13	17,219	27.30	12	22,314	21.06	13
神崎市	110	30,183	36.44	1	22,074	49.83	2	27,682	39.74	3
吉野ヶ里町	57	16,329	34.91	2	11,382	50.08	1	13,443	42.40	1
基山町	25	17,366	14.40	18	12,137	20.60	17	12,824	19.49	14
上峰町	25	9,490	26.34	5	6,865	36.42	5	8,313	30.07	5
みやき町	63	25,500	24.71	7	17,826	35.34	7	21,871	28.81	7
玄海町	1	5,197	1.92	20	3,476	2.88	20	5,493	1.82	20
有田町	35	18,350	19.07	12	13,061	26.80	13	15,970	21.92	12
大町町	12	6,047	19.84	11	4,212	28.49	11	4,880	24.59	11
江北町	15	9,474	15.83	15	6,662	22.52	15	8,377	17.91	15
白石町	31	21,042	14.73	17	15,634	19.83	18	21,860	14.18	18
太良町	11	7,690	14.30	19	5,729	19.20	19	7,812	14.08	19
高速/県外者	23									
不明								80		
県 計	2,081	794,834	26.18		554,685	37.52		679,452	30.63	

※「発生地」とは、交通事故が発生した市町をいう。各項目について、「交通事故発生件数」は県警交通企画課、「人口」は県（市町別の推計人口）、「免許人口」は県警運転免許課、「自動車台数」は九州運輸局、及び佐賀県軽自動車協会の資料。

(3) 居住地別の人身交通事故発生状況（令和5年8月末）

居住地 市町名	交通事故 発生件数	人 口			免許人口			車両台数		
		(人)	1万人当り	順位	(人)	1万人当り	順位	(台)	1万台当り	順位
		R5.8.1	発生件数		R5.8末	発生件数		R5.3.31	発生件数	
佐賀市	604	229,977	26.26	3	157,298	38.40	2	185,346	32.59	1
唐津市	226	113,173	19.97	8	77,669	29.10	6	95,855	23.58	6
鳥栖市	84	74,776	11.23	19	50,488	16.64	18	56,632	14.83	19
多久市	46	17,527	26.25	4	12,515	36.76	4	17,009	27.04	5
伊万里市	101	50,914	19.84	9	36,003	28.05	8	46,605	21.67	8
武雄市	95	46,866	20.27	6	33,241	28.58	7	43,215	21.98	7
鹿島市	54	26,859	20.10	7	19,364	27.89	9	24,967	21.63	9
小城市	119	43,166	27.57	2	31,830	37.39	3	38,904	30.59	3
嬉野市	45	24,908	18.07	11	17,219	26.13	11	22,314	20.17	11
神崎市	85	30,183	28.16	1	22,074	38.51	1	27,682	30.71	2
吉野ヶ里町	38	16,329	23.27	5	11,382	33.39	5	13,443	28.27	4
基山町	20	17,366	11.52	18	12,137	16.48	19	12,824	15.60	18
上峰町	14	9,490	14.75	17	6,865	20.39	17	8,313	16.84	17
みやき町	45	25,500	17.65	13	17,826	25.24	12	21,871	20.58	10
玄海町	3	5,197	5.77	20	3,476	8.63	20	5,493	5.46	20
有田町	29	18,350	15.80	15	13,061	22.20	15	15,970	18.16	14
大町町	9	6,047	14.88	16	4,212	21.37	16	4,880	18.44	13
江北町	15	9,474	15.83	14	6,662	22.52	14	8,377	17.91	15
白石町	38	21,042	18.06	12	15,634	24.31	13	21,860	17.38	16
太良町	15	7,690	19.51	10	5,729	26.18	10	7,812	19.20	12
高速/県外者	396									
不明								80		
県 計	2,081	794,834	26.18		554,685	37.52		679,452	30.63	

※「居住地」とは、交通事故原因者が居住している市町をいう。各項目について、「交通事故発生件数」は県警交通企画課、「人口」は県（市町別の推計人口）、「免許人口」は県警運転免許課、「自動車台数」は九州運輸局、及び佐賀県軽自動車協会の資料。

3 交通事故相談状況

年度累計：令和5年8月末

(1) 交通事故相談の件数

区分	前月末計	7月			累計
		新規	継続	計	
面接	5	3	1	4	9
電話	16	6	1	7	23
弁護士	3	0	0	0	3
文書	0	0	0	0	0
合計	24	9	2	11	35

(2) 交通事故相談の市町別状況

市・町	8月	累計	市・町	8月	累計	市・町	8月	累計
佐賀市	5	15	嬉野市	0	0	大町町	1	1
唐津市	0	0	神埼市	0	1	江北町	0	1
鳥栖市	1	3	吉野ヶ里町	2	2	白石町	0	1
多久市	0	1	基山町	0	0	太良町	0	0
伊万里市	0	0	上峰町	0	0			
武雄市	0	2	みやき町	1	3	県外	0	0
鹿島市	0	0	玄海町	0	0	不明(匿名)	1	2
小城市	0	3	有田町	0	0	合計	11	35

(3) 交通事故相談の内容

相談の要旨	主たる相談	被害者	加害者
賠償責任者	0	0	0
賠償額の算定	9	6	3
過失の程度	2	2	0
示談の仕方	5	5	0
示談解決後の変更取消	0	0	0
債務不履行	0	0	0
自賠償保険の請求等	3	3	0
労災社会保険等の適用	0	0	0
訴訟調停の利用	0	0	0
身体障害者の更生	0	0	0
生計の維持	0	0	0
各種福祉施設の利用	0	0	0
各種援護措置の利用	0	0	0
その他	16	11	5
計	35	27	8

4 事務局だより

★ 夕暮れ時には早めのライト点灯 ★

★ 運動期間：令和5年10月1日（日）～12月31日（日） ★

車は便利だけど

“走る凶器”
にもなるとよ！



佐賀県
交通安全
キャラクター
マニャー

秋から年末にかけて、日没時間が急激に早まる時間帯には、児童・生徒の下校、勤務先からの退社、買い物等による『車と人』の動きが重なり合うことや、視認性の低下などの要因により交通事故が増加する傾向があることから、車が早めにライト（前照灯）を点灯することで『車と人』がお互いを早期に覚知することにより、交通事故を防止しましょう。

歩行者は
反射材・ライト



午後**5**時から
前照灯を
点灯

※前照灯を早めに点灯し、自分の車の存在を周囲に知らせるようにしましょう※



車は原則
ハイビーム

※交通量の多い市街地を走行時、前走車がいる場合や、対向車とすれ違うときは、ロービームにしましょう※



NO! 飲酒運転 ~飲んだら絶対乗るのやめんば!~

飲酒運転は、 悪質な犯罪です!

令和5年8月時点の
飲酒絡みの交通事故
昨年より
+ 8 件



運転者はもちろん、同乗者、車やお酒の提供者にも厳しい罰則があります。
飲酒運転で事故をおこせば、被害者やその家族の人生を狂わすだけではなく、加害者の家族や勤め先にも大きな責任や負担が生じます。
一人ひとりが「飲酒運転をしない・させない」の意識を強く持ち、飲酒運転を根絶させましょう。

ハンドルキーパー 決めた?

お酒の席には車を運転して行かないのが一番ですが。。
もし、仲間と車で行く場合は、お酒を飲まない運転手を決めましょう!!
これも、飲酒運転をなくすための工夫です。



飲酒運転多発中! 飲酒運転多発中! 飲酒運転多発中! 飲酒運転多発中!



NO! 飲酒運転

飲酒運転多発中! 飲酒運転多発中! 飲酒運転多発中! 飲酒運転多発中!

申込締切迫る！！9月25日まで

さが2023

セーフティドライブ コンテスト

最先端のテレマティクス技術を使って、
「安全運転の見える化」を図ります！



佐賀県交通安全
キャラクター
マニャー



参加者募集中

 ■お申し込みはこちらから・・・▶
■申込締切：2023年9月25日

実施
期間

10/1 SUN ▶ 10/31 TUE

参加無料

先着3,000名



3～5名で
楽しく参加

職場・ご友人・ご家族など



走行ごとに
運転を診断

自身の運転スコアを随時確認



安全運転で
燃費も向上

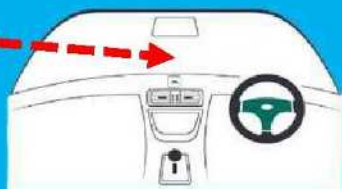
経費とCO2を同時削減

01:チーム代表者が2次元コードからエントリーしてください

02:専用タグが届いたら車へ貼りつけ



【専用タグ】
5cm×5cm



03:アプリ「Visual Drive」インストール



安全運転診断

採点により
見える化！



安全運転のヒント



バッチ獲得

04:成績上位チーム（者）を表彰

チーム対抗戦

1位 佐賀牛5万円分
2位 佐賀牛4万円分
3位 佐賀牛3万円分
以下 10位まで表彰

個人戦

1位～5位
佐賀牛1万円分



05:走行データで地域の安全MAPを作成



急ブレーキ多発地点など
危険箇所をプロットした
交通安全マップを作成し
道路環境の改善に役立て
てもらいます

※その他、プロスポーツ選手サイン入りグッズなどがもらえる！

主催：佐賀県／あいおいニッセイ同和損保 佐賀支店

お問合わせは あいおいニッセイ同和損保 佐賀支店 久保井・小野 TEL050-3460-0595

営業時間 平日 9:00～17:00

※コンテストの詳細は裏面をご確認ください

御案内等

交通安全ビデオ教材を貸し出しています



一般向け

- 無事故でGO！セイフティ・ドライブのポイント
- 危険を予測・回避するポイント命はひとつ！
- 飲酒運転 許されない犯罪
- 危険！自動車運転中のスマホ
事故発生メカニズム
- 点灯せ！心のヘッドライト
～歩行者と交通事故を防ぐ運転の心得～

高齢者向け

- 高齢者の自転車と歩行立場かわれば
気も変わる
- 三遊亭小遊三の高齢者の交通安全
- 沼田爆の高齢ドライバーの交通安全

幼児・小学生向け

- 忍者玉丸 ルールを守って交通安全!!の巻
- ズッコケ三人組のこうつうあんぜん
- はなかつぱの交通安全
- むしむし村の交通安全
- 三太郎とかぐや姫の交通安全

佐賀県交通安全キャラクター
マニャー



幼稚園・保育園、学校、職場
などの交通安全教室に
ぜひ御活用ください！

【お問い合わせ先】

佐賀県くらしの安全安心課
交通事故防止特別対策室
TEL 0952-25-7060
※貸出期間は概ね2週間です。

写真を募集中です！！

各地区で実施された交通安全活動中の
写真や、ユニークな交通安全広報グッズの
写真などありましたら、右記事務局までお送
りください。応募写真の
中から交通安全ニュース
の表紙に掲載させていた
だきます。



御応募いただいた方には粗品 (交通安全グッズ)を差し上げます！

【送付先】

事務局 〒840-8570
佐賀市城内一丁目1番59号
佐賀県くらしの安全安心課
交通事故防止特別対策室 宛

【Mail】kurashianzen@pref.saga.lg.jp



交通事故相談所の御案内

交通事故の当事者でお困りの方は、お気軽
に御相談ください。

電話相談のほか、来所相談（要予約）
にも対応。毎月第2、第4金曜日には弁護士
による無料相談もあります。（要予約）



御相談はこちらへ

佐賀県交通事故相談所



TEL : 0952-25-7061

【相談受付時間】9：00～16：00

土・日・祝日（年末年始を除く）
も相談をお受けします。
相談は無料です。

佐賀県交通事故相談所の御案内

検索

