

# 交通安全ニュース

やめよう！佐賀のよかろうもん運転

令和5年

10月号

今月の事務局だより

- ・交通安全功労者が決定！
- ・秋の交通安全県民運動ご協力ありがとうございました。
- ・今年度も、マニャーパトロール始めました。



佐賀県 暮らしの安全安心課  
交通事故防止特別対策室  
Tel:0952-25-7060



SAGA  
BLUE  
PROJECT

# 目次

<b>1 交通事故発生状況</b> .....	<b>2</b>
(1) 交通事故発生状況（令和5年9月末）.....	2
(2) 交通死亡事故発生状況（令和5年9月中）.....	2
(3) 交通死亡事故の分析（令和5年9月末）.....	3
(4) 人身事故の特徴（令和5年9月末）.....	4
<b>2 市町別の交通事故発生状況</b> .....	<b>5</b>
(1) 発生地別の交通死亡事故発生状況（令和5年9月末）.....	5
(2) 発生地別の人身交通事故発生状況（令和5年9月末）.....	6
(3) 居住地別の人身交通事故発生状況（令和5年9月末）.....	7
<b>3 交通事故相談状況</b> .....	<b>8</b>
(1) 交通事故相談の件数 .....	8
(2) 交通事故相談の市町別状況.....	8
(3) 交通事故相談の内容 .....	8
<b>4 事務局だより</b> .....	<b>9</b>
○ 交通安全功労者が決定！ .....	9
○ 秋の交通安全県民運動ご協力ありがとうございました。.....	11
○ 今年度も、マニャーパトロール始めました。.....	12
○ 御案内等.....	13

# 1 交通事故発生状況

## (1) 交通事故発生状況（令和5年9月末）

### ○ 全国・九州の交通事故死者数

区分	死者数	前年対比	(増減率)
全国	1,874人	+57人	(+3.1%)
九州	235人	+16人	(+7.3%)
佐賀県	5人	-7人	(-58.3%)

### ○ 県内の交通事故発生状況

区分		令和5年9月末	前年対比	(増減率)	
人身事故	発生件数	2,331件	-19件	(-0.8%)	
	死亡事故	件数	5件	-7件	(-58.3%)
		死者数	5人	-7人	(-58.3%)
	負傷者数	3,004人	-26人	(-0.9%)	
物損事故		15,813件	+1,639件	(+11.6%)	

## (2) 交通死亡事故発生状況（令和5年9月中）

9月中の交通死亡事故発生なし。

### 注意情報

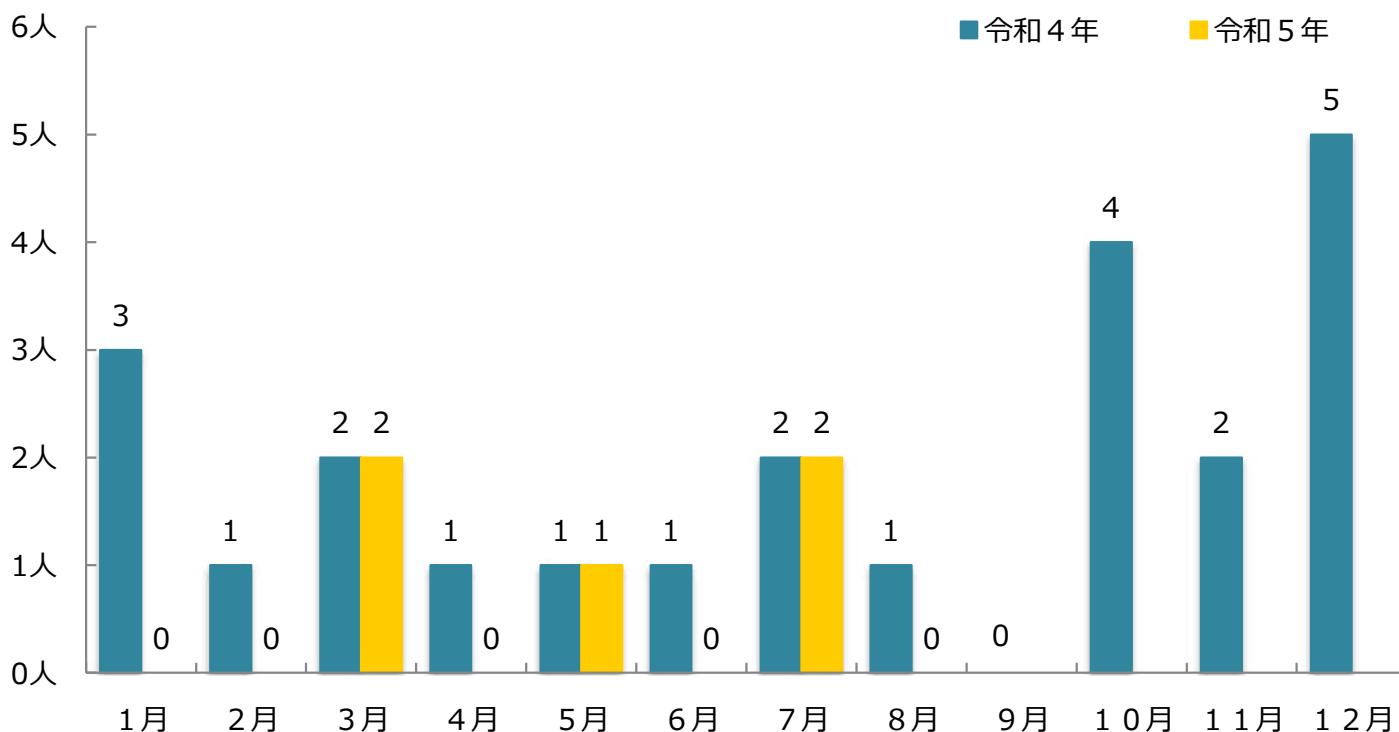
今年に入って、既に5名の方が交通事故で亡くなられています。  
これから、日没時刻が日に日に早まります。  
早めのライト点灯で、安全運転に努めましょう。



○ 状態別・年齢層別死者数

	乳・幼児	小学生	中学生	高校生	24歳以下	25～64歳	65歳以上	合計
四輪車乗車中							2	2
二輪車乗車中								0
自転車乗車中								0
歩行中						2	1	3
その他								0
計	0	0	0	0	0	2	3	5

○ 月別死者数



(3) 交通死亡事故の分析（令和5年9月末）

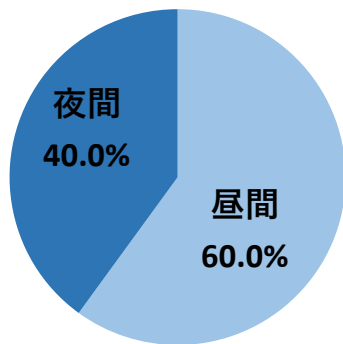
○ 曜日別発生件数

	日曜	月曜	火曜	水曜	木曜	金曜	土曜	合計
曜日別	1	0	2	1	1	0	0	5

○ 時間帯別発生件数

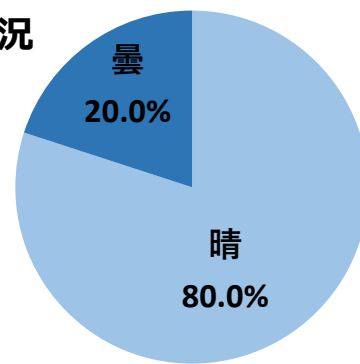
	0～6	7～8	9～16	17～18	19～20	21～23	合計
時間帯別	1	0	2	1	0	1	5

○ 昼夜別発生状況



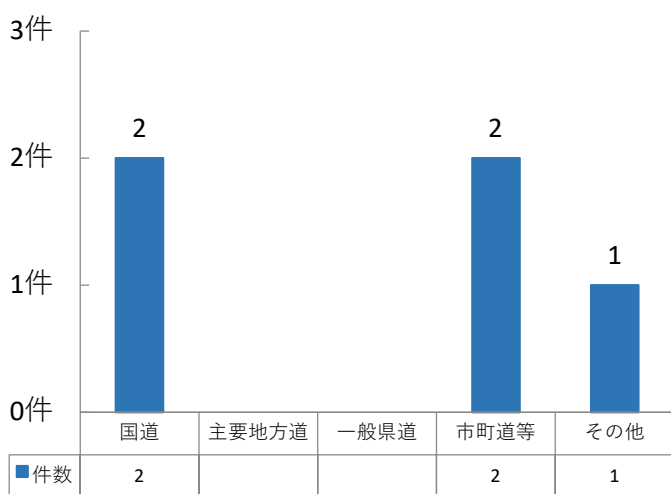
昼間	3件	(60.0%)
夜間	2件	(40.0%)

○ 天候別発生状況

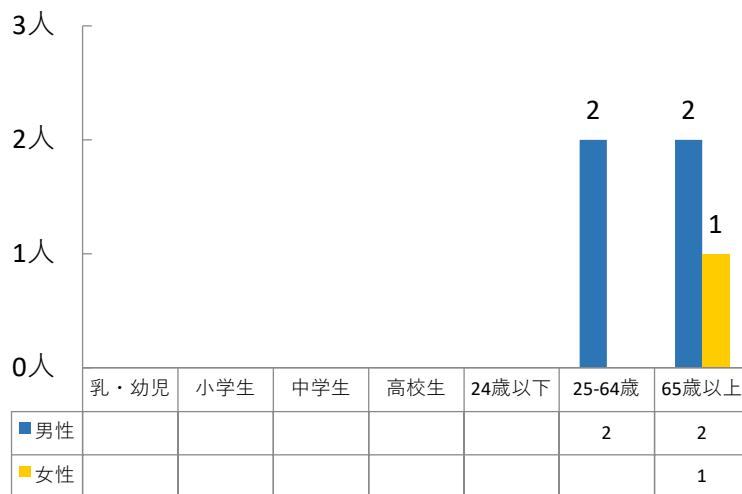


晴	4件	(80.0%)
曇	1件	(20.0%)
雨		(0.0%)
雪		(0.0%)

○ 道路別発生状況



○ 性別・年齢層別死者数



### (4) 人身事故の特徴 (令和5年9月末)

- 65歳以上の高齢者が関係した事故が919件発生し、全事故の39.4%を占めている。
- 第1原因者を年齢別にみると、高齢者が605件(26.0%)と最も多く、順に40歳代が 344件(14.8%)、若者が340件(14.6%)となっている。
- 事故類型別では、追突事故が975件(41.8%)と最も多く、次に出会い頭事故が557件(23.9%)となっている。
- 道路別では、国道が855件(36.7%)と最も多く、順に市町道が655件(28.1%)、県道が607(26.0%)となっている。
- 原因別(違反別)では、前方不注意が843件(36.2%)と最も多く、順に安全不確認が364件 (15.6%)、一時停止不履行が210件(9.0%)となっており、前方不注意と安全不確認による事故が全事故の51.8%を占めている。
- 時間別では、8時台が227件(9.7%)と最も多く、順に7時台が201件 (8.6%)、17時台が194件 (8.3%) となっている。また、通勤通学の時間帯 (6~9時台・16~19時台) に1,240件発生し、全事故の53.2%を占めている。

※ ( )は全事故に占める構成率

## 2 市町別の交通事故発生状況

### (1) 発生地別の交通死亡事故発生状況（令和5年9月末）

発生地 市町名	交通事故 死者数	人 口			免許人口			車両台数		
		(人)	1万人当り	順位	(人)	1万人当り	順位	(台)	1万台当り	順位
		R5.9.1	発生件数		R5.9末	発生件数		R5.3.31	発生件数	
佐賀市	1	229,950	0.04	5	157,344	0.06	5	185,346	0.05	5
唐津市	1	113,119	0.09	4	77,661	0.13	4	95,855	0.10	4
鳥栖市	0	74,827	0.00	6	50,562	0.00	6	56,632	0.00	6
多久市	0	17,517	0.00	6	12,512	0.00	6	17,009	0.00	6
伊万里市	1	50,889	0.20	3	36,019	0.28	3	46,605	0.21	3
武雄市	0	46,845	0.00	6	33,274	0.00	6	43,215	0.00	6
鹿島市	1	26,855	0.37	1	19,350	0.52	1	24,967	0.40	1
小城市	1	43,136	0.23	2	31,843	0.31	2	38,904	0.26	2
嬉野市	0	24,893	0.00	6	17,223	0.00	6	22,314	0.00	6
神崎市	0	30,182	0.00	6	22,069	0.00	6	27,682	0.00	6
吉野ヶ里町	0	16,352	0.00	6	11,418	0.00	6	13,443	0.00	6
基山町	0	17,404	0.00	6	12,135	0.00	6	12,824	0.00	6
上峰町	0	9,489	0.00	6	6,866	0.00	6	8,313	0.00	6
みやき町	0	25,535	0.00	6	17,810	0.00	6	21,871	0.00	6
玄海町	0	5,185	0.00	6	3,475	0.00	6	5,493	0.00	6
有田町	0	18,348	0.00	6	13,066	0.00	6	15,970	0.00	6
大町町	0	6,038	0.00	6	4,199	0.00	6	4,880	0.00	6
江北町	0	9,471	0.00	6	6,668	0.00	6	8,377	0.00	6
白石町	0	21,038	0.00	6	15,620	0.00	6	21,860	0.00	6
太良町	0	7,687	0.00	6	5,744	0.00	6	7,812	0.00	6
高速/県外者	0									
不明								80		
県 計	5	794,760	0.06		554,858	0.09		679,452	0.07	

※「発生地」とは、交通事故が発生した市町をいう。各項目について、「交通事故発生件数」は県警交通企画課、「人口」は県（市町別の推計人口）、「免許人口」は県警運転免許課、「自動車台数」は九州運輸局、及び佐賀県軽自動車協会の資料。

## (2) 発生地別の人身交通事故発生状況（令和5年9月末）

発生地 市町名	交通事故 発生件数	人 口			免許人口			車両台数		
		(人)	1万人当り	順位	(人)	1万人当り	順位	(台)	1万台当り	順位
		R5.9.1	発生件数		R5.9末	発生件数		R5.3.31	発生件数	
佐賀市	850	229,950	36.96	3	157,344	54.02	3	185,346	45.86	2
唐津市	281	113,119	24.84	9	77,661	36.18	9	95,855	29.32	9
鳥栖市	200	74,827	26.73	8	50,562	39.56	7	56,632	35.32	4
多久市	34	17,517	19.41	14	12,512	27.17	14	17,009	19.99	16
伊万里市	164	50,889	32.23	4	36,019	45.53	4	46,605	35.19	5
武雄市	138	46,845	29.46	6	33,274	41.47	6	43,215	31.93	7
鹿島市	48	26,855	17.87	17	19,350	24.81	16	24,967	19.23	17
小城市	105	43,136	24.34	10	31,843	32.97	10	38,904	26.99	10
嬉野市	53	24,893	21.29	11	17,223	30.77	11	22,314	23.75	13
神崎市	124	30,182	41.08	1	22,069	56.19	1	27,682	44.79	3
吉野ヶ里町	62	16,352	37.92	2	11,418	54.30	2	13,443	46.12	1
基山町	27	17,404	15.51	18	12,135	22.25	18	12,824	21.05	14
上峰町	29	9,489	30.56	5	6,866	42.24	5	8,313	34.89	6
みやき町	69	25,535	27.02	7	17,810	38.74	8	21,871	31.55	8
玄海町	2	5,185	3.86	20	3,475	5.76	20	5,493	3.64	20
有田町	39	18,348	21.26	12	13,066	29.85	12	15,970	24.42	12
大町町	12	6,038	19.87	13	4,199	28.58	13	4,880	24.59	11
江北町	17	9,471	17.95	16	6,668	25.49	15	8,377	20.29	15
白石町	38	21,038	18.06	15	15,620	24.33	17	21,860	17.38	18
太良町	11	7,687	14.31	19	5,744	19.15	19	7,812	14.08	19
高速/県外者	28									
不明								80		
県 計	2,331	794,760	29.33		554,858	42.01		679,452	34.31	

※「発生地」とは、交通事故が発生した市町をいう。各項目について、「交通事故発生件数」は県警交通企画課、「人口」は県（市町別の推計人口）、「免許人口」は県警運転免許課、「自動車台数」は九州運輸局、及び佐賀県軽自動車協会の資料。

### (3) 居住地別の人身交通事故発生状況（令和5年9月末）

居住地 市町名	交通事故 発生件数	人 口			免許人口			車両台数		
		(人)	1万人当り	順位	(人)	1万人当り	順位	(台)	1万台当り	順位
		R5.9.1	発生件数		R5.9末	発生件数		R5.3.31	発生件数	
佐賀市	664	229,950	28.88	4	157,344	42.20	2	185,346	35.82	1
唐津市	256	113,119	22.63	8	77,661	32.96	8	95,855	26.71	6
鳥栖市	95	74,827	12.70	18	50,562	18.79	18	56,632	16.77	18
多久市	52	17,517	29.69	2	12,512	41.56	3	17,009	30.57	4
伊万里市	120	50,889	23.58	6	36,019	33.32	6	46,605	25.75	7
武雄市	110	46,845	23.48	7	33,274	33.06	7	43,215	25.45	8
鹿島市	58	26,855	21.60	9	19,350	29.97	10	24,967	23.23	10
小城市	125	43,136	28.98	3	31,843	39.26	4	38,904	32.13	3
嬉野市	52	24,893	20.89	11	17,223	30.19	9	22,314	23.30	9
神崎市	98	30,182	32.47	1	22,069	44.41	1	27,682	35.40	2
吉野ヶ里町	41	16,352	25.07	5	11,418	35.91	5	13,443	30.50	5
基山町	20	17,404	11.49	19	12,135	16.48	19	12,824	15.60	19
上峰町	17	9,489	17.92	15	6,866	24.76	15	8,313	20.45	16
みやき町	49	25,535	19.19	13	17,810	27.51	13	21,871	22.40	11
玄海町	3	5,185	5.79	20	3,475	8.63	20	5,493	5.46	20
有田町	34	18,348	18.53	14	13,066	26.02	14	15,970	21.29	12
大町町	10	6,038	16.56	17	4,199	23.82	17	4,880	20.49	14
江北町	16	9,471	16.89	16	6,668	24.00	16	8,377	19.10	17
白石町	45	21,038	21.39	10	15,620	28.81	11	21,860	20.59	13
太良町	16	7,687	20.81	12	5,744	27.86	12	7,812	20.48	15
高速/県外者	450									
不明								80		
県 計	2,331	794,760	29.33		554,858	42.01		679,452	34.31	

※「居住地」とは、交通事故原因者が居住している市町をいう。各項目について、「交通事故発生件数」は県警交通企画課、「人口」は県（市町別の推計人口）、「免許人口」は県警運転免許課、「自動車台数」は九州運輸局、及び佐賀県軽自動車協会の資料。



### 3 交通事故相談状況

年度累計：令和5年9月末

#### (1) 交通事故相談の件数

区分	前月末計	9月			累計
		新規	継続	計	
面接	9	1	1	2	11
電話	23	2	3	5	28
弁護士	3	0	2	2	5
文書	0	0	0	0	0
合計	35	3	6	9	44

#### (2) 交通事故相談の市町別状況

市・町	9月	累計	市・町	9月	累計	市・町	9月	累計
佐賀市	3	18	嬉野市	0	0	大町町	0	1
唐津市	0	0	神埼市	1	2	江北町	0	1
鳥栖市	0	3	吉野ヶ里町	4	6	白石町	0	1
多久市	0	1	基山町	0	0	太良町	0	0
伊万里市	0	0	上峰町	1	1			
武雄市	0	2	みやき町	0	3	県外	0	0
鹿島市	0	0	玄海町	0	0	不明(匿名)	0	2
小城市	0	3	有田町	0	0	合計	9	44

#### (3) 交通事故相談の内容

相談の要旨	主たる相談	被害者	加害者
賠償責任者	0	0	0
賠償額の算定	9	6	3
過失の程度	5	2	3
示談の仕方	5	5	0
示談解決後の変更取消	0	0	0
債務不履行	0	0	0
自賠償保険の請求等	4	4	0
労災社会保険等の適用	0	0	0
訴訟調停の利用	0	0	0
身体障害者の更生	0	0	0
生計の維持	0	0	0
各種福祉施設の利用	0	0	0
各種援護措置の利用	0	0	0
その他	21	16	5
計	44	33	11

## 4 事務局だより

# 交通安全功労者が決定！



### 内閣府 交通安全 功労者表彰

受賞者

多久市  
平石 定吉 様



朝の立哨活動の様子

中央交通安全対策会議決定に基づき交通安全の確保及び交通安全思想の普及に貢献し、顕著な功績のあった個人、団体、市区町村を交通対策本部長(内閣府特命担当大臣)が表彰されています。



地域社会における交通安全思想の普及又は確保に特に顕著な功績があったとして、佐賀県から平石定吉(79)さんが受賞されました。



平石さんは、昭和61年から交通安全指導員として、季節・天候問わず地域の交差点に立ち、通学・通勤時の立哨活動を行われている他、市内の義務教育学校における交通安全教室での実技指導、交通安全街頭キャンペーンにおける交通安全の普及・啓発など交通事故防止のための活動を積極的に行われています。また、交通安全施設の点検にも参加し、改善の要望を集約するなど安全な地域づくりにも大きく貢献されています。



地域住民から厚い信頼  
が寄せられてるとよ♪



# 佐賀県 交通安全 功労者表彰

表彰式では、落合裕二副知事より、みなさんの地道な活動によって佐賀県の交通安全が支えられていると感謝の言葉が述べられました。受賞者を代表して伊万里市の川原フジエ様より受賞の喜びと今後も活動に励んでいくとの謝辞が述べられました。



県内の交通安全のために多大な功績のあった個人・団体及び市町交通対策協議会を、交通安全功労者として表彰しています。

今年度は、個人13名、優良市町2市町を表彰しました。



優良市町  
交通対策協議会



受賞者



嬉野市交通対策協議会  
江北町交通安全対策協議会

佐賀市 鶴 哲朗様  
蒲原 弘正様  
鳥栖市 廣重 次雄様  
多久市 尾鷲 秀己様  
伊万里市 川原 フジエ様  
鹿島市 西 輝久様  
小城市 陣内 守様  
神埼市 西村 勝美様  
吉野ヶ里町 大隈 学様  
基山町 後藤 憲治様  
玄海町 岩下 巧様  
有田町 栗原 孝子様  
白石町 福井 利行様

# 秋の交通安全県民運動

## ご協力ありがとうございました。



先日任命された『SAGA BLUE PROJECTアンバサダー』の佐賀ブルーナーズの角田太輝選手と、サガン鳥栖の高橋義希SROが交通安全防止の広報活動に取り組みました。

1

9月19日『交通安全教室』  
In江北町



2

9月20日『交通立番活動』  
In鳥栖市



3

9月21日『交通安全大使』  
In嬉野市



活動ありがとうございました♪

秋の交通安全県民運動の活動の様子でした！  
ご紹介可能な各機関の活動状況がわかる  
写真等があれば、事務局宛に送付ください。  
今後、ご紹介させていただきます。



SAGA  
BLUE  
PROJECT

# 今年度も、 マニャーパトロール始めました



📍 駅前不動産スタジアム

県民一人ひとりの交通安全への意識・行動を変える取り組みであるSAGA BLUE PROJECTの一環で、昨年度好評であったマニャーパトロールを今年度も実施します。佐賀県交通安全キャラクターのマニャーがInstagramやX（旧Twitter）などで事前告知した場所に出現し、みなさんに交通安全について呼びかけを行う取り組みです。



📍 SAGAアリーナ



9月30日は、駅前不動産スタジアムにてSAGA BLUE PROJECTアンバサダーであるサガン鳥栖の高橋義希SROと、10月5日は佐賀ブルーナーズの開幕に合わせてSAGAアリーナで、鈴木龍雄コーチとともにマニャーパトロールを実施しました。たくさんの方にご参加いただき、ありがとうございました。



公式SNS

アカウントば  
フォローしてね♪



# 御案内等

## 交通安全ビデオ教材を貸し出しています



### 一般向け

- 無事故でGO！セイフティ・ドライブのポイント
- 危険を予測・回避するポイント命はひとつ！
- 飲酒運転 許されない犯罪
- 危険！自動車運転中のスマホ  
事故発生のメカニズム
- 点灯せ！心のヘッドライト  
～歩行者と交通事故を防ぐ運転の心得～

### 高齢者向け

- 高齢者の自転車と歩行立場かわれば  
気も変わる
- 三遊亭小遊三の高齢者の交通安全
- 沼田爆の高齢ドライバーの交通安全

### 幼児・小学生向け

- 忍者玉丸 ルールを守って交通安全!!の巻
- ズッコケ三人組のこうつうあんぜん
- はなかつぱの交通安全
- むしむし村の交通安全
- 三太郎とかぐや姫の交通安全

佐賀県交通安全キャラクター  
マニャー



幼稚園・保育園、学校、職場  
などの交通安全教室に  
ぜひ御活用ください！

### 【お問い合わせ先】

佐賀県くらしの安全安心課  
交通事故防止特別対策室  
TEL 0952-25-7060  
※貸出期間は概ね2週間です。

## 写真を募集中です！！

各地区で実施された交通安全活動中の  
写真や、ユニークな交通安全広報グッズの  
写真などありましたら、右記事務局までお送  
りください。応募写真の  
中から交通安全ニュース  
の表紙に掲載させていた  
だきます。



## 御応募いただいた方には粗品 (交通安全グッズ)を差し上げます！

### 【送付先】

事務局 〒840-8570  
佐賀市城内一丁目1番59号  
佐賀県くらしの安全安心課  
交通事故防止特別対策室 宛  
【Mail】[kurashianzen@pref.saga.lg.jp](mailto:kurashianzen@pref.saga.lg.jp)



## 交通事故相談所の御案内

交通事故の当事者でお困りの方は、お気軽  
に御相談ください。  
電話相談のほか、来所相談（要予約）  
にも対応。毎月第2、第4金曜日には弁護士  
による無料相談もあります。（要予約）



### 御相談はこちらへ

佐賀県交通事故相談所



TEL : 0952-25-7061

【相談受付時間】9：00～16：00

土・日・祝日（年末年始を除く）  
も相談をお受けします。  
相談は無料です。

佐賀県交通事故相談所の御案内

検索

