

経営比較分析表（令和3年度決算）

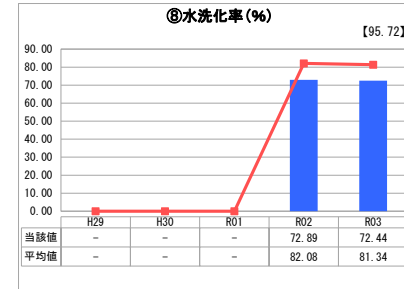
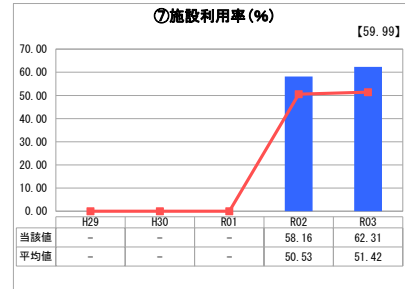
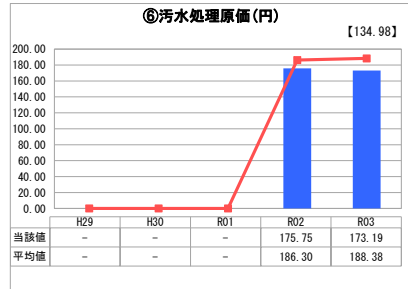
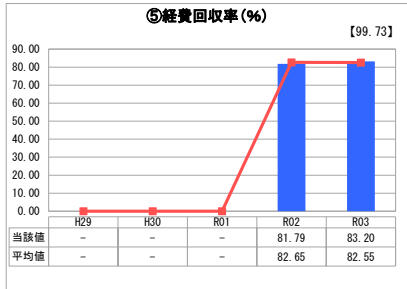
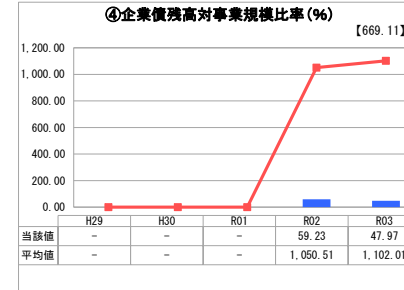
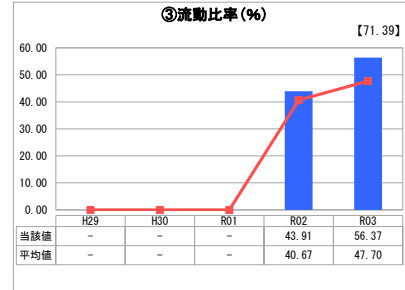
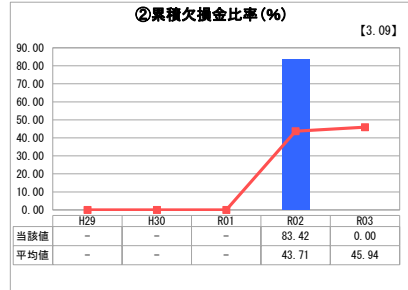
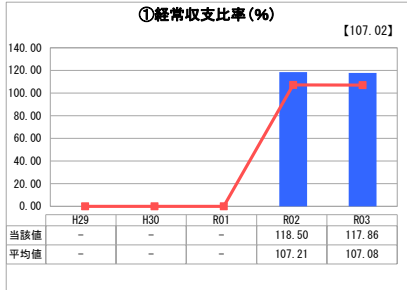
佐賀県 小城市

業務名	業種名	事業名	類似団体区分	管理者の情報
法適用	下水道事業	公共下水道	Cc2	非設置
資金不足比率(%)	自己資本構成比率(%)	普及率(%)	有収率(%)	1か月20m ³ 当たり家庭料金(円)
-	50.94	25.31	94.73	3,020

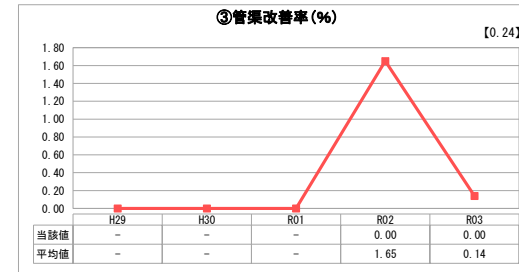
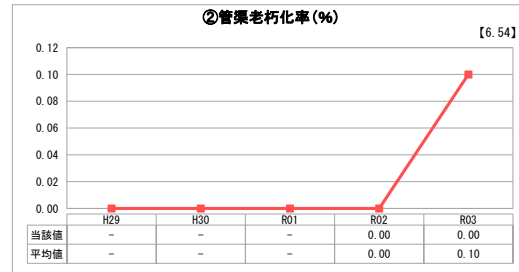
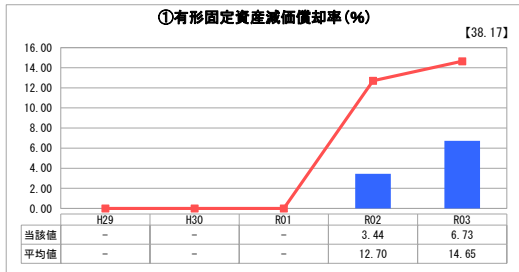
人口(人)	面積(km ²)	人口密度(人/km ²)
44,639	95.81	465.91
処理区域内人口(人)	処理区域面積(km ²)	処理区域内人口密度(人/km ²)
11,278	3.43	3,288.05

グラフ凡例
■ 当該団体値(当該値)
— 類似団体平均値(平均値)
【】 令和3年度全国平均

1. 経営の健全性・効率性



2. 老朽化の状況



分析欄

1. 経営の健全性・効率性について

当市の公共下水道について、①経常収支比率は、企業会計適用以降100%以上となっているが、使用料以外の収入（他会計補助金）に依存しているため、使用料の見直しを含めた経営改善を図っていく必要がある。

②累積欠損金比率は、累積欠損金の解消により健全な経営状態となっている。

③流動比率は、接続件数の増加による使用料収入の増加により増加している。

④企業債残高対事業規模比率は、類似団体と比較して非常に低い状態にあり、起債の償還により起債現在高が減少したため、前年度より減少している。

⑤経費回収率は、接続件数の増加による使用料収入が増加したため前年度より改善し、類似団体より若干高い状態となっている。

⑥汚水処理原価は、類似団体より低く、接続件数の増加による有収水量増のため、前年度より減少している。

⑦施設利用率は、接続件数の増加により処理水量が増加したため前年度より増加している。

⑧水洗化率は、接続件数は増加しているものの、年度末の供用開始により処理区域内人口が増加したため若干減少している。

2. 老朽化の状況について

①有形固定資産減価償却率は、類似団体に比べ公営企業法適用が遅かったため、減価償却累計額が少なく、類似団体よりも低くなっている。

②③公共下水道の供用開始は平成15年3月28日以降であり、下水道管に法定耐用年数を超えたものはない状況である。

全体総括

下水道事業においては、「小城市下水道事業経営戦略」を策定し、将来に渡って安定的に事業を継続していくこととしているが、策定から5年が経ったため、令和4年度に改定を予定している。

下水道計画区域についても、見直し手続きを進めており、今後は維持管理及び施設の老朽化・耐震化対策等のためのストックマネジメント計画の策定を予定している。

今後、人口減少による使用料収入の減少が予想されるため、長寿命化計画や経営戦略に基づき、施設の長寿命化を行い、更なる経費削減に努め、合理的な事業運営を推進していくことが必要である。

※ 「経常収支比率」、「累積欠損金比率」、「流動比率」、「有形固定資産減価償却率」及び「管渠老朽化率」については、法非適用企業では算出できないため、法適用企業のみ類似団体平均値及び全国平均を算出しています。