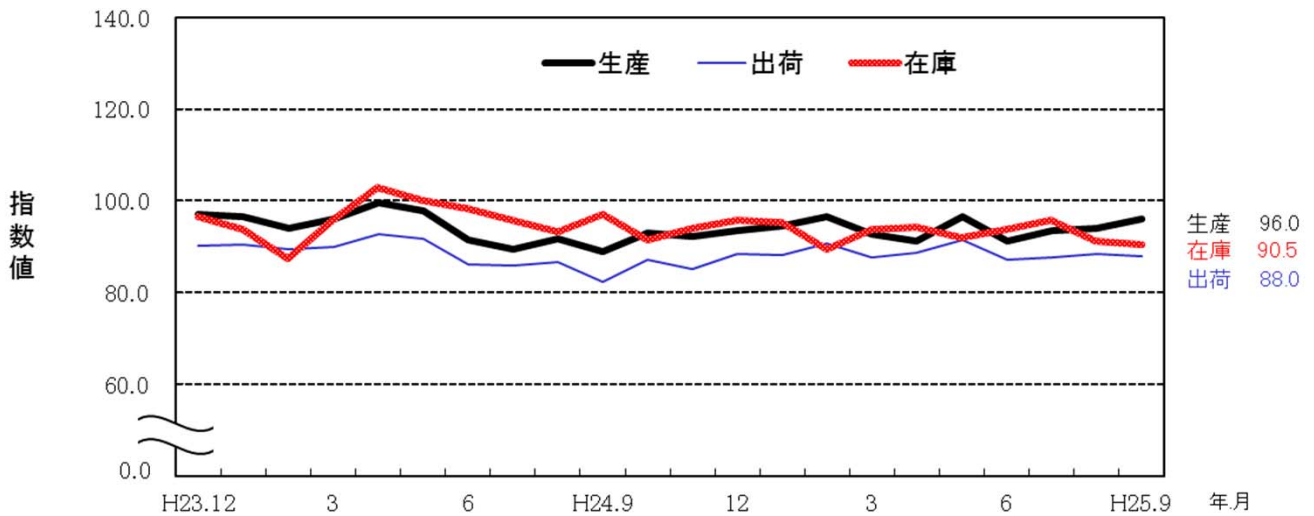


佐賀県鉱工業指数 平成25年9月分 (平成17年基準)

(前月比)

【生産指数】	96.0	(2.2%)
【出荷指数】	88.0	(△0.5%)
【在庫指数】	90.5	(△0.8%)

佐賀県鉱工業指数(季節調整済)の推移



佐賀県、九州、全国の指数

	生産指数		出荷指数		在庫指数	
	8月	9月	8月	9月	8月	9月
佐賀県	93.9	96.0	88.4	88.0	91.2	90.5
前月比	0.5	2.2	0.8	△ 0.5	△ 4.8	△ 0.8
前年同月比	2.7	6.8	2.1	6.0	△ 2.3	△ 6.8
九州	R96.9	P98.4	R100.0	P101.4	R112.2	P111.3
前月比	△ 2.6	1.5	△ 1.3	1.4	△ 1.9	△ 0.8
前年同月比	△ 3.9	2.6	△ 1.4	4.0	△ 5.4	△ 6.1
全国	R97.0	P98.5	R95.5	P97.0	R108.5	P108.3
前月比	△ 0.9	1.5	△ 0.1	1.6	△ 0.2	△ 0.2
前年同月比	△ 0.4	5.4	△ 1.3	4.7	△ 3.3	△ 3.5

注) 佐賀については平成17年=100、九州、全国については平成22年=100の指数である。

Pは速報値、Rは確報値を表し、指数値はすべて季節調整済指数である。

前月比は季節調整済指数、前年同月比は原指数を比較したものであり、各比率は伸び率(%)である。

九州の指数は九州経済産業局、全国の指数は経済産業省算出による指数である。

平成 25 年 9 月 の 動 向

＜生産指数＞

生産指数は、96.0で前月比2.2%上昇した。

業種別では、情報通信機械器具工業、プラスチック製品工業、家具・装備品工業など13業種が上昇した。

一方、輸送機械工業、化学工業、電気機械器具工業など8業種が低下した。

また、前年同月比では、6.8%上昇し、22業種のうち16業種が前年同月の指数値を上回った。

＜出荷指数＞

生産者出荷指数は、88.0で前月比0.5%低下した。

業種別では、22業種のうち11業種が低下した。

前年同月比では、6.0%上昇した。

＜在庫指数＞

生産者製品在庫指数は、90.5で前月比0.8%低下した。

前年同月比は、6.8%低下した。

佐 賀 県 鉱 工 業 指 数 業 種 別 動 向

主な上昇業種	ウエイト	季節調整 済指数	前月比 (%)	前年同 月比(%)	摘 要 (前月比)
＜生産指数＞					
情報通信機械器具工業	204.8	49.3	995.6	600.0	2ヶ月ぶりの上昇
プラスチック製品工業	399.6	204.1	10.7	14.4	5ヶ月連続の上昇
家具・装備品工業	122.5	160.4	45.4	54.2	2ヶ月連続の上昇
一般機械工業	1215.4	47.6	11.7	20.0	2ヶ月ぶりの上昇
電子部品・デバイス工業	1042.3	54.3	10.6	△ 26.7	2ヶ月ぶりの上昇
＜出荷指数＞					
一般機械工業	1088.2	40.7	23.3	12.2	2ヶ月ぶりの上昇
情報通信機械器具工業	166.3	37.8	384.6	212.4	2ヶ月ぶりの上昇
家具・装備品工業	117.2	154.8	34.4	23.3	2ヶ月連続の上昇
＜在庫指数＞					
パルプ・紙・紙加工品工業	549.2	94.1	8.2	△ 14.3	2ヶ月ぶりの上昇
金属製品工業	1111.9	64.6	3.9	△ 7.7	2ヶ月連続の上昇

主な低下業種	ウエイト	季節調整 済指数	前月比 (%)	前年同 月比(%)	摘 要 (前月比)
＜生産指数＞					
輸送機械工業	630.2	107.5	△ 15.1	18.9	2ヶ月ぶりの低下
化学工業	941.6	141.1	△ 6.2	16.5	6ヶ月ぶりの低下
電気機械器具工業	416.8	155.8	△ 8.8	11.7	4ヶ月ぶりの低下
食料品工業	2006.2	95.1	△ 2.1	△ 5.1	2ヶ月ぶりの低下
陶磁器・同関連製品工業	336.4	55.1	△ 6.5	△ 4.6	3ヶ月ぶりの低下
＜出荷指数＞					
輸送機械工業	985.1	77.4	△ 11.8	12.3	3ヶ月ぶりの低下
電気機械器具工業	482.4	153.5	△ 7.9	11.6	4ヶ月ぶりの低下
化学工業	716.1	114.5	△ 5.7	7.6	2ヶ月ぶりの低下
＜在庫指数＞					
食料品工業	1721.0	86.2	△ 2.2	△ 14.9	5ヶ月連続の低下
化学工業	2084.9	96.9	△ 1.1	△ 10.8	2ヶ月連続の低下

佐賀県鉱工業指数の推移

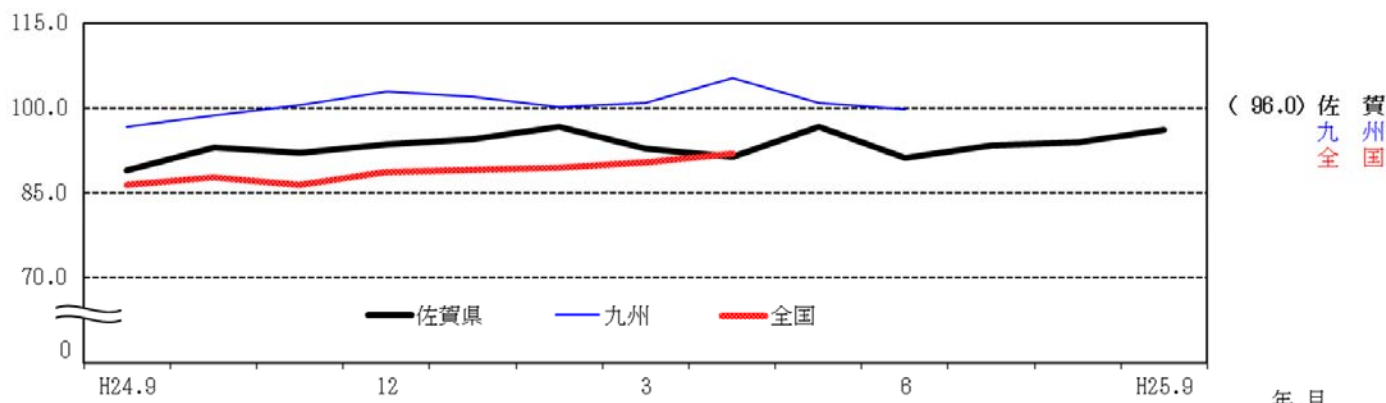
平成17年(2005年)=100

		生産		出荷		在庫	
		原指数	前年同期比	原指数	前年同期比	原指数	前年同期比
年別	平成18年	105.0	5.0	102.5	2.5	98.5	△ 1.5
	19年	106.3	1.2	103.4	0.9	99.0	0.5
	20年	100.8	△ 5.2	96.4	△ 6.8	102.3	3.3
	21年	85.0	△ 15.7	81.3	△ 15.7	92.2	△ 9.9
	22年	100.2	17.9	92.9	14.3	92.6	0.4
	23年	100.3	0.1	92.7	△ 0.2	95.8	3.5
四半期別	24年 7~9	91.2	△ 7.7	87.0	△ 6.1	94.4	△ 0.1
	10~12	93.9	△ 5.9	87.8	△ 4.6	95.7	△ 3.7
	25年 1~3	90.0	△ 3.3	84.4	△ 2.1	93.2	△ 1.7
	4~6	94.2	△ 3.7	89.6	△ 1.5	91.8	△ 7.1
	7~9	95.7	4.9	90.3	3.8	91.3	△ 3.3
月別	24年 7月	94.3	△ 8.4	91.3	△ 6.0	95.8	2.4
	8月	88.6	△ 6.0	84.4	△ 4.5	92.1	△ 3.2
	9月	90.7	△ 8.4	85.4	△ 7.7	95.2	0.5
	10月	94.6	△ 5.3	88.5	△ 4.2	93.4	△ 5.8
	11月	93.8	△ 8.7	86.4	△ 7.2	97.5	△ 4.6
	12月	93.4	△ 3.5	88.6	△ 2.0	96.1	△ 0.7
	25年 1月	84.6	△ 2.0	79.1	△ 1.5	96.4	△ 0.1
	2月	88.3	△ 3.8	83.7	△ 1.1	91.6	△ 2.7
	3月	97.0	△ 4.2	90.3	△ 3.6	91.6	△ 2.2
	4月	92.8	△ 7.5	90.3	△ 3.4	90.9	△ 8.2
	5月	95.4	△ 1.2	89.7	△ 0.2	90.7	△ 8.1
	6月	94.4	△ 2.2	88.8	△ 0.9	93.9	△ 4.8
	7月	99.2	5.2	94.1	3.1	95.3	△ 0.5
	8月	91.0	2.7	86.2	2.1	90.0	△ 2.3
	9月	96.9	6.8	90.5	6.0	88.7	△ 6.8
		季節調整済指数	前月(期)比	季節調整済指数	前月(期)比	季節調整済指数	前月(期)比
	四半期別	24年 7~9	90.0	△ 6.5	84.9	△ 5.9	95.5
10~12		92.9	3.2	86.8	2.2	93.9	△ 1.7
25年 1~3		94.6	1.8	88.9	2.4	92.9	△ 1.1
4~6		93.0	△ 1.7	89.1	0.2	93.4	0.5
7~9		94.4	1.5	88.0	△ 1.2	92.5	△ 1.0
月別	24年 7月	89.5	△ 2.2	85.8	△ 0.3	96.0	△ 2.5
	8月	91.6	2.3	86.6	0.9	93.4	△ 2.7
	9月	88.9	△ 2.9	82.2	△ 5.1	97.1	4.0
	10月	92.9	4.5	87.1	6.0	91.6	△ 5.7
	11月	92.1	△ 0.9	85.1	△ 2.3	94.1	2.7
	12月	93.6	1.6	88.3	3.8	95.9	1.9
	25年 1月	94.5	1.0	88.1	△ 0.2	95.3	△ 0.6
	2月	96.6	2.2	90.8	3.1	89.5	△ 6.1
	3月	92.7	△ 4.0	87.7	△ 3.4	93.9	4.9
	4月	91.3	△ 1.5	88.6	1.0	94.4	0.5
	5月	96.6	5.8	91.5	3.3	92.1	△ 2.4
	6月	91.1	△ 5.7	87.1	△ 4.8	93.8	1.8
	7月	93.4	2.5	87.7	0.7	95.8	2.1
8月	93.9	0.5	88.4	0.8	91.2	△ 4.8	
9月	96.0	2.2	88.0	△ 0.5	90.5	△ 0.8	

注) 平成23年の数値は年間補正済。平成24年の数値は年間補正後若干変動する場合があります。

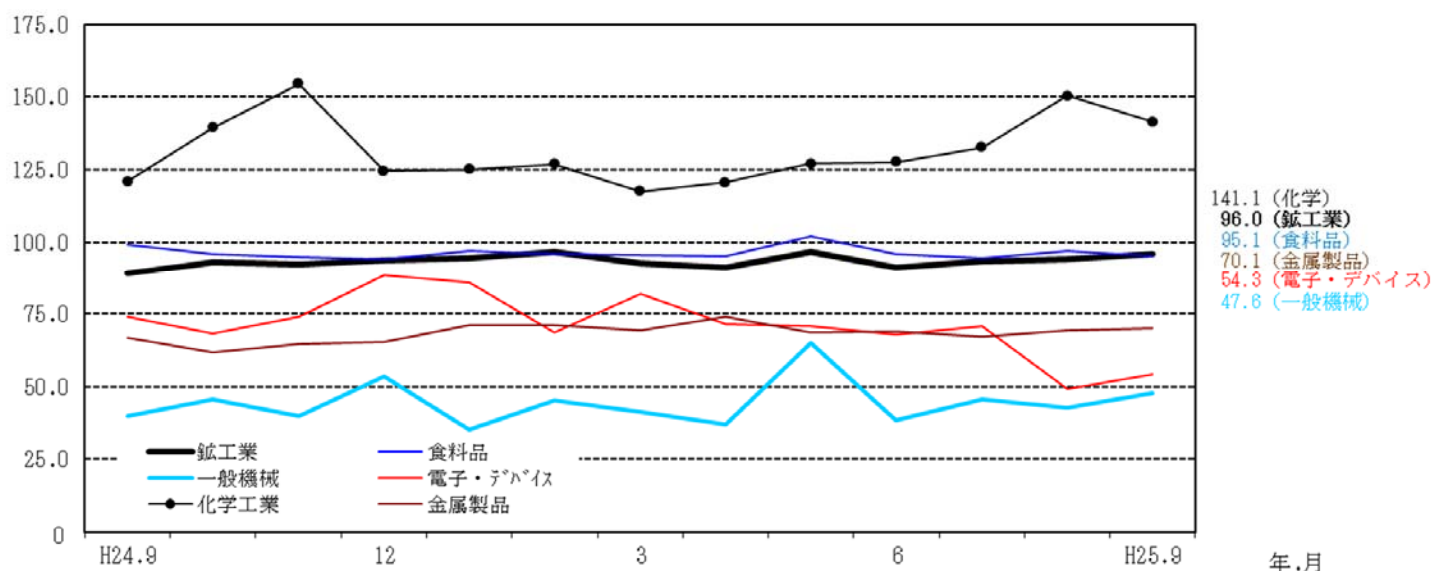
前年同期比は原指数、前月(期)比は季節調整済指数を比較したものであり、各比率は伸び率(%)である。

○ 佐賀県、九州、全国の生産指数（季節調整済 平成17年=100）

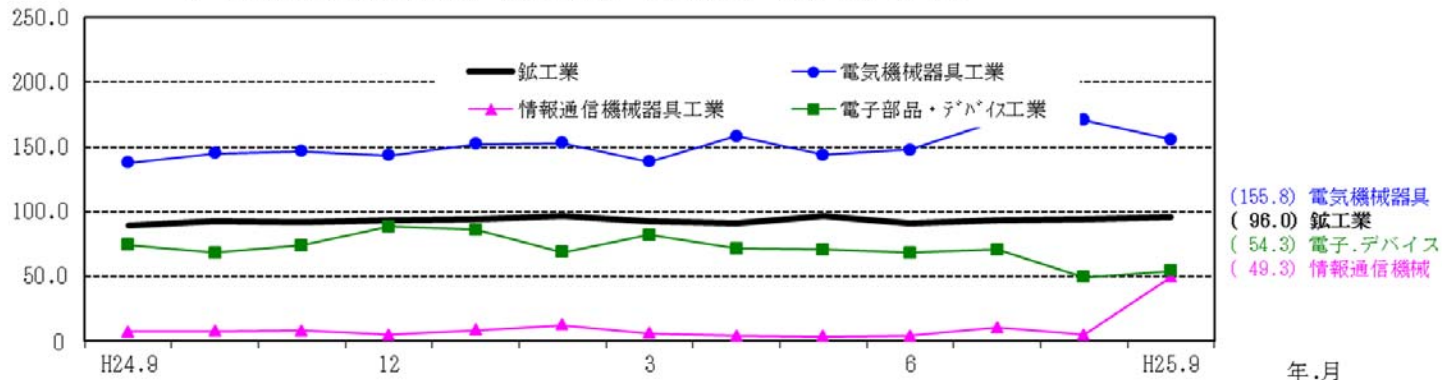


※平成25年7-9月分の「九州」及び平成25年5-9月分の「全国」の数値は、平成22年=100に改定しているため表示していません。

○ 佐賀県の業種別生産指数 上位1~5位（季節調整済 平成17年=100）



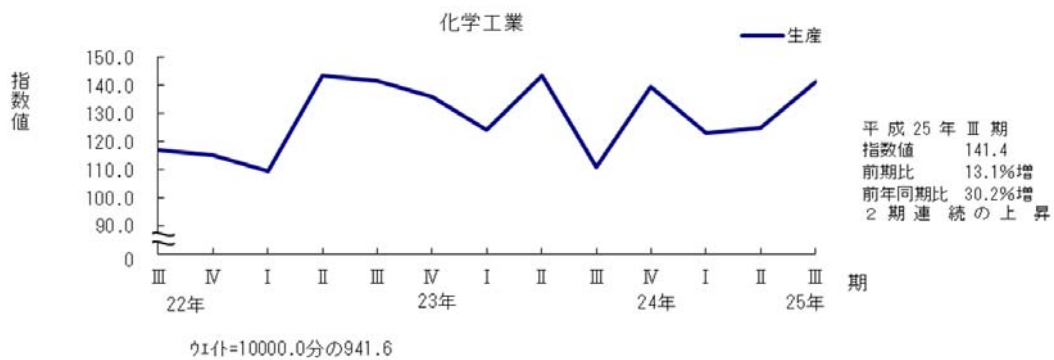
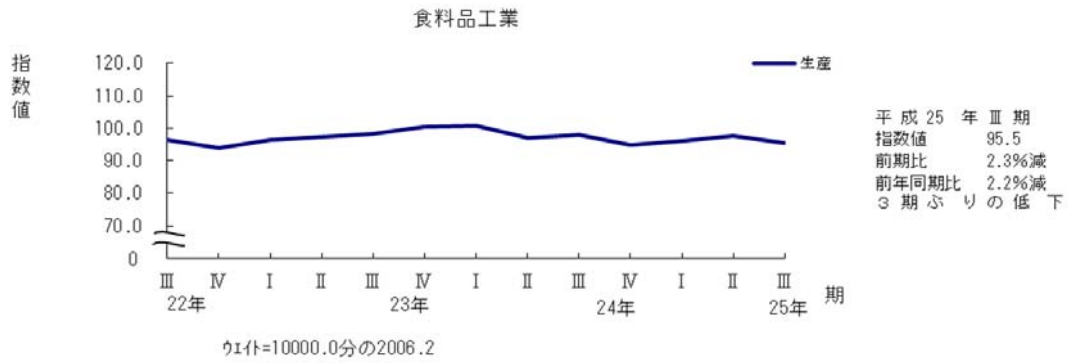
○ 佐賀県の業種別生産指数 電気機械工業（季節調整済 平成17年=100）



※「電気機械工業」には「電気機械器具工業」、「情報通信機械器具工業」、「電子部品・デバイス工業」が含まれます。

佐賀県主要業種の四半期別生産指数の推移
(平成22年Ⅲ期から平成25年Ⅲ期まで)

季節調整済 平成17年=100



業 種 分 類 別 生 産 指 数

(平成17年=100)

年月(期)	業 種 分 類 別 生 産 指 数																				鉱業	非金属 鉱業					
	鉱工業	製造 工業	鉄鋼業	非鉄 金属 工業	金属 製品 工業	一般 機械 工業	電気 機械 器具 工業	情報通 信機械 器具 工業	電子部 品・デ バイス 工業	輸送 機械 工業	窯業・ 土製 品工業	陶磁器 ・同関 連製品 工業	その他 の窯業・ 土石製 品工業	化学 工業	プラ スチック 製品 工業	パルプ ・紙・ 紙加工 品工業	繊維 工業	食料品 工業	その他 工業	印刷業			ゴム 製品 工業	皮革 製品 工業	家具・ 装備品 工業	木材・ 木製品 工業	その他 製品 工業
ウエイト	10000.0	9999.1	150.6	113.8	865.9	1215.4	416.8	204.8	1042.3	630.2	513.8	336.4	177.4	941.6	399.6	422.4	196.4	2006.2	879.3	166.7	302.7	34.3	122.5	97.3	155.8	0.9	0.9
原指数																											
平成18年	105.0	105.0	103.3	124.4	101.3	110.3	114.4	101.9	113.3	100.6	105.2	105.1	105.3	107.9	102.4	100.8	98.1	100.0	101.6	93.1	98.9	116.6	103.2	107.1	108.1	0.0	0.0
19年	106.3	106.3	107.3	122.6	103.3	111.3	119.2	77.6	119.6	100.3	101.2	101.4	100.6	111.1	98.0	102.6	88.1	101.0	108.0	95.3	117.9	129.0	106.5	94.7	107.3	38.6	38.6
20年	100.8	100.9	92.5	140.0	99.0	88.2	122.8	56.1	112.9	107.0	91.0	91.2	90.5	111.3	88.6	99.8	77.9	95.7	115.4	78.2	167.0	91.0	92.5	88.3	95.4	0.0	0.0
21年	85.0	85.0	71.1	132.0	72.8	43.8	96.8	31.4	79.1	116.2	79.3	77.7	82.3	120.4	90.0	92.9	64.1	92.6	88.2	75.5	113.2	70.7	96.3	59.8	68.2	0.0	0.0
22年	100.2	100.3	81.7	193.4	83.0	49.4	130.8	25.0	112.3	124.7	85.4	85.5	85.2	114.3	210.8	94.3	66.7	93.7	118.6	72.7	196.3	70.4	87.4	70.9	81.7	0.0	0.0
23年	100.3	100.3	88.0	159.0	79.4	54.1	129.3	23.1	98.4	119.5	76.9	76.1	78.4	133.2	203.3	96.8	68.4	98.1	117.5	72.6	204.2	67.4	82.1	67.1	67.5	0.0	0.0
24年Ⅲ期	91.2	91.2	78.9	178.3	67.6	47.0	133.0	8.8	86.4	110.2	54.5	54.7	54.1	109.3	164.9	88.2	57.1	100.5	114.4	74.4	194.4	68.6	90.1	65.5	61.5	0.0	0.0
Ⅳ期	93.9	93.9	76.7	177.7	64.9	44.3	143.8	6.5	74.0	123.5	65.7	59.5	77.4	144.3	164.4	100.7	55.2	96.2	113.6	85.0	181.9	61.7	103.7	71.1	57.3	0.0	0.0
25年Ⅰ期	90.0	90.0	71.8	163.3	69.8	40.7	158.3	9.7	69.3	122.8	60.4	50.6	79.2	118.3	168.0	87.7	55.2	90.5	118.0	71.2	200.8	65.3	104.6	60.8	65.1	0.0	0.0
Ⅱ期	94.2	94.2	76.3	206.3	69.3	47.0	141.1	3.4	71.9	120.6	59.1	53.9	69.1	123.1	175.3	102.8	60.7	99.1	124.0	78.2	206.6	65.9	124.7	55.7	67.2	0.0	0.0
Ⅲ期	95.7	95.7	72.4	208.5	68.7	45.6	162.2	22.1	64.5	116.6	55.2	52.3	60.6	142.3	196.9	93.1	58.8	98.3	120.1	70.8	202.3	70.1	101.2	64.3	74.0	0.0	0.0
24年7月	94.3	94.3	88.4	201.3	68.7	50.9	122.2	10.7	96.1	112.8	53.0	54.4	50.4	102.8	164.5	93.7	58.0	105.3	124.5	73.2	212.1	73.8	110.4	61.1	70.8	0.0	0.0
8月	88.6	88.6	68.1	169.1	64.6	48.5	128.7	8.4	83.1	116.2	54.1	55.3	51.8	103.5	147.0	87.7	55.0	99.3	108.4	77.5	187.5	66.7	81.8	49.7	54.8	0.0	0.0
9月	90.7	90.7	80.3	164.4	69.6	41.6	148.0	7.3	79.9	101.5	56.4	54.4	60.2	121.6	183.3	83.3	58.3	96.8	110.4	72.6	183.7	65.4	78.2	85.8	59.0	0.0	0.0
10月	94.6	94.6	85.9	165.7	66.0	45.8	145.4	7.2	73.7	131.5	64.7	59.3	75.0	143.0	178.0	95.4	56.5	92.4	118.4	88.2	198.2	65.8	96.0	73.0	53.1	0.0	0.0
11月	93.8	93.8	79.0	166.6	68.5	37.5	148.9	8.1	72.6	120.1	67.3	62.5	76.6	159.8	153.7	103.2	54.3	93.9	111.7	89.0	176.3	62.5	97.8	71.0	57.6	0.0	0.0
12月	93.4	93.4	65.3	200.8	60.1	49.6	137.0	4.2	75.6	118.9	65.0	56.8	80.5	130.2	161.5	103.5	54.9	102.2	110.7	77.7	171.2	56.9	117.2	69.3	61.2	0.0	0.0
25年1月	84.6	84.6	67.5	161.2	61.2	34.2	150.8	7.3	71.8	111.1	57.3	48.2	74.5	117.5	148.8	80.5	52.3	87.0	108.5	61.7	180.3	63.5	94.9	65.9	66.4	0.0	0.0
2月	88.3	88.3	72.8	161.9	66.9	40.8	163.4	13.8	59.5	121.9	61.7	50.9	82.4	119.7	165.9	81.0	56.3	87.1	119.6	69.4	208.9	65.0	108.1	58.1	59.6	0.0	0.0
3月	97.0	97.0	75.0	166.8	81.3	47.0	160.8	7.9	76.5	135.3	62.3	52.7	80.7	117.7	189.2	101.6	57.0	97.3	125.8	82.4	213.1	67.4	110.9	58.4	69.4	0.0	0.0
4月	92.8	92.8	77.4	165.8	72.5	36.0	144.9	3.0	68.2	129.1	62.5	56.2	74.4	121.5	173.2	109.4	62.0	96.2	125.5	80.2	203.7	66.5	134.2	61.8	67.7	0.0	0.0
5月	95.4	95.4	75.0	237.5	69.0	58.8	137.5	3.4	71.7	113.5	59.5	53.3	71.4	124.5	164.7	100.2	61.6	102.8	120.4	81.5	201.5	68.2	117.7	53.4	59.9	0.0	0.0
6月	94.4	94.4	76.6	215.6	66.5	46.1	140.9	3.7	75.8	119.2	55.4	52.2	61.6	123.4	187.9	98.9	58.4	98.2	126.0	72.8	214.6	63.1	122.3	51.9	73.9	0.0	0.0
7月	99.2	99.2	79.4	220.2	68.6	44.9	164.5	11.2	80.5	116.0	58.0	53.8	66.1	142.9	195.9	103.3	62.1	102.4	124.3	68.4	219.5	72.5	98.2	56.8	73.0	0.0	0.0
8月	91.0	91.1	60.1	210.5	64.1	42.0	156.9	4.1	54.3	113.2	51.7	51.3	52.3	142.2	185.1	88.2	55.8	100.6	104.7	70.1	170.7	63.2	84.8	62.7	64.6	0.0	0.0
9月	96.9	96.9	77.7	194.7	73.5	49.9	165.3	51.1	58.6	120.7	55.9	51.9	63.5	141.7	209.7	87.9	58.5	91.9	131.4	74.0	216.7	74.5	120.6	73.5	84.4	0.0	0.0
前年同月比(%)	6.8	6.8	△ 3.2	18.4	5.6	20.0	11.7	600.0	△ 26.7	18.9	△ 0.9	△ 4.6	5.5	16.5	14.4	5.5	0.3	△ 5.1	19.0	1.9	18.0	13.9	54.2	△ 14.3	43.1	—	—
季節調整指数																											
24年Ⅲ期	90.0	90.0	79.0	170.3	67.7	46.5	134.3	8.8	77.7	109.7	61.7	59.5	66.4	110.8	157.7	92.7	56.1	97.8	111.3	78.1	183.4	66.5	96.0	71.6	56.8	0.0	0.0
Ⅳ期	92.9	92.9	74.1	174.1	63.9	46.2	144.8	6.6	76.8	116.6	59.1	55.0	67.7	139.5	184.4	94.9	57.8	94.9	109.0	81.0	173.8	59.3	107.4	57.4	52.6	0.0	0.0
25年Ⅰ期	94.6	94.6	74.3	198.7	70.5	40.5	147.9	8.8	78.7	131.9	58.1	51.0	69.3	123.1	181.3	96.4	54.2	96.1	125.0	74.0	219.3	66.4	96.4	72.1	70.5	0.0	0.0
Ⅱ期	93.0	93.0	76.2	189.6	70.4	46.8	149.9	3.7	70.0	121.4	61.1	53.2	77.1	125.0	154.7	96.0	60.5	97.7	129.5	76.5	217.3	70.4	130.7	56.2	73.9	0.0	0.0
Ⅲ期	94.4	94.5	72.3	193.7	68.9	45.3	165.6	21.4	58.0	115.3	62.4	57.2	74.1	141.4	188.4	97.7	57.9	95.5	116.6	74.0	189.6	67.4	114.9	71.4	68.9	0.0	0.0
24年7月	89.5	89.5	85.9	186.8	66.8	50.8	127.1	9.9	84.1	109.0	58.1	57.7	60.2	98.1	147.6	90.4	57.0	98.6	111.7	74.3	185.5	70.0	87.9	65.3	62.5	0.0	0.0
8月	91.6	91.6	73.7	165.0	69.4	48.9	137.8	9.4	75.0	129.9	65.9	62.9	72.6	113.5	146.5	96.8	55.2	95.8	120.0	85.5	202.6	70.1	106.1	60.1	57.8	0.0	0.0
9月	88.9	88.9	77.5	159.0	66.8	39.8	137.9	7.2	74.1	90.3	61.1	58.0	66.3	120.9	179.0	90.8	56.1	99.1	102.1	74.6	162.0	59.5	94.0	89.4	50.1	0.0	0.0
10月	92.9	92.9	80.8	135.1	61.8	45.4	144.8	7.6	68.2	119.9	61.0	56.6	69.4	139.5	201.0	89.0	56.9	95.9	107.0	86.4	180.4	60.4	88.5	52.3	49.2	0.0	0.0
11月	92.1	92.1	73.5	164.4	64.7	39.8	146.4	7.7	73.8	112.1	59.1	56.1	69.6	154.6	169.7	98.5	57.5	94.7	105.2	85.9	163.6	60.8	101.2	60.0	52.2	0.0	0.0
12月	93.6	93.6	68.0	222.7	65.3	53.3	143.2	4.6	88.4	117.9	57.3	52.3	64.1	124.5	182.6	97.3	59.0	94.2	114.7	70.6	177.5	56.8	132.5	60.0	56.5	0.0	0.0
25年1月	94.5	94.5	69.6	206.6	71.2	35.0	152.1	8.2	85.9																		

業 種 分 類 別 出 荷 指 数

(平成17年=100)

年月(期)	業 種 分 類 別																			鉱業	非金属 鉱業							
	鉱工業	製造 工業	鉄鋼業	非鉄 金属 工業	金属 製品 工業	一般 機械 工業	電気 機械 器具 工業	情報通 信機械 器具 工業	電子部 品・デ バイス 工業	輸送 機械 工業	窯業・ 土石製 品工業	陶磁器 ・同関 連製品 工業	その他 の窯業・ 土石製 品工業	化学 工業	プラス チック 製品 工業	パルプ ・紙・ 紙加工 品工業	繊維 工業	食料品 工業	その他 工業			印刷業	ゴム 製品 工業	皮革 製品 工業	家具・ 装備品 工業	木材・ 木製品 工業	その他 製品 工業	
ウエイト	10000.0	9999.2	133.3	203.0	767.8	1088.2	482.4	166.3	1022.8	985.1	339.9	183.9	156.0	716.1	310.8	414.5	187.1	2107.9	1074.0	137.6	297.0	72.1	117.2	104.6	345.5	0.8	0.8	
原指数																												
平成18年	102.5	102.5	102.5	119.4	99.2	112.8	113.9	102.8	110.7	82.5	106.4	106.5	106.1	106.8	100.4	94.0	96.4	98.9	104.8	93.1	101.1	133.0	101.4	106.2	107.3	153.4	153.4	
19年	103.4	103.4	108.0	122.3	103.7	115.2	118.9	72.6	117.4	85.4	103.7	105.5	101.5	103.7	96.6	89.0	88.7	98.7	107.5	95.3	106.4	160.5	106.8	94.7	106.5	106.4	106.4	
20年	96.4	96.4	91.9	139.6	99.6	83.5	122.3	52.9	111.4	82.2	89.5	89.4	89.6	103.1	88.2	82.0	79.6	95.0	104.2	78.2	133.5	106.7	95.4	89.3	96.3	138.4	138.4	
21年	81.3	81.3	66.7	130.4	74.5	43.0	95.9	32.0	78.8	82.6	78.4	77.3	79.7	111.3	89.6	73.6	70.1	93.6	79.0	75.5	91.7	71.1	99.5	59.9	70.1	126.8	126.8	
22年	92.9	92.9	79.5	191.6	84.2	41.0	130.0	27.8	106.9	87.9	84.5	84.8	84.1	103.0	182.9	77.2	68.0	94.2	97.5	72.7	142.8	74.1	92.3	71.0	83.1	86.3	86.3	
23年	92.7	92.7	85.2	160.6	79.3	43.8	128.1	44.1	99.8	84.1	76.8	75.7	78.2	117.6	182.5	78.6	71.4	98.2	93.3	72.6	149.7	69.4	81.8	67.5	69.7	135.8	135.8	
24年Ⅲ期	87.0	87.0	80.1	177.5	69.4	39.4	131.4	14.3	86.8	82.7	53.5	56.1	50.5	104.6	166.5	69.6	64.1	98.3	91.8	74.4	136.8	74.5	110.8	66.6	64.7	97.1	97.1	
Ⅳ期	87.8	87.8	88.1	177.5	67.5	38.9	141.8	10.7	70.3	82.9	67.8	61.8	74.8	123.2	160.9	80.6	62.7	98.4	92.1	85.0	138.7	62.9	111.1	73.4	60.2	107.3	107.3	
25年Ⅰ期	84.4	84.4	94.2	162.3	71.1	34.3	155.6	12.9	64.2	84.7	71.9	53.1	94.2	109.8	160.0	71.6	61.6	87.9	93.7	71.2	139.6	68.4	122.5	62.8	68.1	23.0	23.0	
Ⅱ期	89.6	89.6	95.1	205.1	74.0	38.6	138.9	7.4	68.8	85.0	64.0	55.6	73.8	111.0	172.4	83.0	63.9	102.8	95.7	78.2	144.0	71.6	119.0	57.3	69.7	21.7	21.7	
Ⅲ期	90.3	90.3	97.6	209.7	71.2	35.9	159.0	19.6	64.6	84.0	58.7	55.1	63.0	116.8	199.9	75.4	67.9	100.1	96.8	70.8	140.5	78.3	112.8	66.0	77.2	85.6	85.6	
24年7月	91.3	91.3	90.3	201.9	71.6	41.8	121.4	16.1	96.5	89.3	51.7	55.0	47.8	106.1	172.9	77.5	64.7	100.3	101.3	73.2	154.9	83.8	123.9	62.0	74.3	226.2	226.2	
8月	84.4	84.4	66.9	169.9	60.8	40.1	127.3	14.8	86.4	82.1	55.9	57.7	53.8	98.0	153.7	64.5	60.8	99.8	85.2	77.5	128.9	70.9	104.4	51.6	57.3	23.0	23.0	
9月	85.4	85.4	83.1	160.6	75.9	36.2	145.5	12.1	77.5	76.7	52.9	55.5	49.9	109.8	172.8	66.7	66.9	94.9	88.8	72.6	126.6	68.7	104.1	86.3	62.6	42.2	42.2	
10月	88.5	88.5	89.5	167.6	67.9	42.3	143.6	13.8	72.0	88.0	63.9	62.8	65.2	125.5	167.6	77.2	66.2	94.6	94.6	88.2	154.0	65.7	104.0	75.7	54.7	26.8	26.8	
11月	86.4	86.4	85.3	164.8	72.8	31.4	146.9	12.4	67.1	83.1	65.0	64.5	65.5	126.9	154.1	81.8	62.2	94.5	93.1	89.0	140.8	67.6	105.2	73.8	60.7	34.5	34.5	
12月	88.6	88.6	89.6	200.2	61.7	43.1	134.8	6.0	71.7	77.6	74.5	58.1	93.7	117.3	160.9	82.7	59.6	106.1	88.6	77.7	121.2	55.4	124.2	70.7	65.1	260.7	260.7	
25年1月	79.1	79.1	87.0	160.3	59.0	28.4	148.0	8.8	67.9	77.7	71.5	50.8	96.0	110.6	140.7	62.2	55.4	82.2	88.3	61.7	124.5	64.5	111.9	68.5	70.6	57.5	57.5	
2月	83.7	83.7	94.8	162.2	69.7	34.9	160.5	17.1	56.5	84.3	74.2	53.9	98.0	114.5	157.7	71.1	66.6	86.7	91.6	69.4	146.9	69.2	108.1	58.7	61.9	7.7	7.7	
3月	90.3	90.3	100.9	164.4	84.6	39.5	158.2	12.7	68.3	92.2	70.1	54.5	88.5	104.3	181.7	81.5	62.8	94.7	101.2	82.4	147.3	71.5	147.5	61.3	71.8	3.8	3.8	
4月	90.3	90.3	100.2	165.7	80.5	27.9	142.4	6.9	71.0	89.7	68.4	57.7	81.1	104.8	166.6	91.4	68.6	107.6	98.4	80.2	142.1	71.5	140.3	62.9	70.2	26.8	26.8	
5月	89.7	89.7	90.1	236.3	70.9	50.4	135.6	8.0	66.4	81.3	64.9	55.5	75.8	114.9	158.4	80.7	67.0	101.2	93.0	81.5	141.6	72.8	121.2	55.5	61.8	26.8	26.8	
6月	88.8	88.8	94.9	213.4	70.5	37.4	138.7	7.3	68.9	84.1	58.7	53.7	64.6	113.3	192.1	76.8	56.2	99.5	95.6	72.8	148.4	70.6	95.4	53.4	77.2	11.5	11.5	
7月	94.1	94.1	100.7	221.9	73.3	34.1	161.3	13.7	78.6	85.6	60.2	55.6	65.8	119.1	200.1	83.2	62.5	106.0	99.3	68.4	155.4	81.2	110.9	58.6	75.5	3.8	3.8	
8月	86.2	86.2	92.1	210.5	65.4	33.0	153.3	7.2	58.1	80.3	56.2	55.5	57.0	113.1	201.5	71.6	61.3	99.7	86.4	70.1	123.2	67.7	99.0	64.2	67.6	249.2	249.2	
9月	90.5	90.5	100.0	196.8	74.9	40.6	162.4	37.8	57.0	86.1	59.7	54.2	66.1	118.1	198.1	71.4	79.9	94.6	104.6	74.0	143.0	85.9	128.4	75.2	88.4	3.8	3.8	
前年同月比(%)	6.0	6.0	20.3	22.5	△1.3	12.2	11.6	212.4	△26.5	12.3	12.9	△2.3	32.5	7.6	14.6	7.0	19.4	△0.3	17.8	1.9	13.0	25.0	23.3	△12.9	41.2	-	-	
季節調整指数																												
24年Ⅲ期	84.9	84.9	78.0	170.8	68.6	40.0	132.7	14.7	77.1	81.1	61.5	61.3	63.6	102.6	156.4	74.9	66.2	94.6	89.2	78.1	130.1	70.8	113.6	72.5	59.5	97.1	97.1	
Ⅳ期	86.8	86.8	84.5	176.9	65.3	40.2	142.7	10.9	74.8	78.3	63.9	58.1	70.4	120.4	178.9	77.7	63.1	95.9	84.9	81.0	129.4	57.9	109.7	59.4	55.4	107.3	107.3	
25年Ⅰ期	88.9	88.9	100.5	190.9	71.5	32.4	145.7	11.3	73.5	90.3	64.8	54.0	74.8	114.1	173.5	77.6	58.8	98.0	99.3	74.0	153.3	74.0	118.8	74.2	73.6	23.0	23.0	
Ⅱ期	89.1	89.1	95.7	189.1	77.7	40.3	147.0	8.2	66.1	88.1	67.3	54.2	83.8	113.6	154.9	74.9	66.5	99.1	101.5	76.5	153.3	78.6	127.0	58.1	76.8	21.7	21.7	
Ⅲ期	88.0	88.0	95.5	197.4	70.2	36.4	162.1	19.7	57.3	81.7	67.3	60.4	78.4	114.8	188.5	81.4	69.2	96.8	94.7	74.0	133.7	73.4	119.0	72.6	71.5	85.6	85.6	
24年7月	85.8	85.9	85.5	188.1	68.3	43.2	125.9	16.0	84.6	85.2	57.5	60.0	59.1	98.1	152.8	74.2	74.9	91.1	93.0	74.3	140.1	77.7	102.4	66.9	65.5	226.2	226.2	
8月	86.6	86.7	70.9	169.6	65.7	40.2	136.3	15.8	76.4	89.4	67.9	64.1	73.0	105.2	145.1	76.5	59.8	95.5	92.7	85.5	136.4	75.1	122.8	62.4	60.0	23.0	23.0	
9月	82.2	82.2	77.7	154.8	71.7	36.5	135.9	12.2	70.4	68.8	59.0	59.7	58.8	104.5	171.4	74.1	63.8	97.2	82.0	74.6	113.7	59.5	115.6	88.1	53.0	42.2	42.2	
10月	87.1	87.1	82.3	140.1	63.6	42.9	142.7	14.0	70.6	80.3	66.0	63.0	68.6	122.0	188.8	78.4	63.3	96.5	84.4	86.4	135.7	56.9	101.2	54.3	51.2	26.8	26.8	
11月	85.1	85.1	79.5	163.4	67.4	33.0	144.4	11.8	70.8	76.6	62.0	58.6	66.9	123.7	167.8	78.5	62.2	96.1	84.9	85.9	126.7	62.9	102.9	62.8	55.1	34.5	34.5	
12月	88.3	88.3	91.7	227.3	65.0	44.7	141.0	6.8	83.1	78.1	63.8	52.7	75.7	115.6	180.1	76.1	63.8	95.0	85.3	70.6	125.8	54.0	125.0	61.0	59.9	260.7	260.7	
25年1月	88.1	88.1	93.2	188.8	67.7	25.4	149.4	9.4	80.0	83.4	66.6	55.3	74.9	118.8	168.6	74.8	61.3	97.7	93.8	71.1	140.8	68.3	95.9	68.7	73.7	57.5	57.5	
2月	90.8	90.8	98.7	204.4	73.6	37.7	151.2	14.3	65.9	96.0	64.5	55.9	72.5	125.5	181.7	80.3	63.0	99.8	101.4	77.4	160.2	68.5	116.5	71.1	69.0	7.7	7.7	
3月	87.7	87.7	109.7	179.5	73.1	34.2	136.6	10.1	74.6	91.6	63.2	50.7	77.0	98.0	170.2	77.8	52.2	96.4	102.7	73.5	159.0	85.3	144.0	82.9	78.1	3.8	3.8	
4月	88.6	88.6	101.5	166.4	84.6	31.6	155.1	7.9	71.5	94.3	65.8	53.0	83.5	107.0	143.8	75.3	66.9	100.0	103.5	74.7	152.6	78.3	124.0	62.9	82.5	26.8	26.8	
5月	91.5	91.5	92.2	198.6	72.9	57.3	141.5	8.																				

業 種 分 類 別 在 庫 指 数

(平成17年=100)

年月(期)	業 種 分 類																其他 工業	印刷業	ゴム 製品 工業	皮革 製品 工業	家具・ 装備品 工業	木材・ 木製品 工業	その他 製品 工業	鉱業	非金属 鉱業		
	鉱工業	製造 工業	鉄鋼業	非鉄 金属 工業	金属 製品 工業	一般 機械 工業	電気 機械 器具 工業	情報通 信機械 器具 工業	電子部 品・デ バイス 工業	輸送 機械 工業	窯業・ 土石製 品工業	陶磁器 ・同関 連製品 工業	その他 の窯業・ 土石製 品工業	化学 工業	プラス チック 製品 工業	パルプ ・紙・ 紙加工 品工業										繊維 工業	食料品 工業
ウエイト	10000.0	9976.6	31.6	197.2	1111.9	63.2	-	-	1289.3	63.2	2092.6	1475.9	616.7	2084.9	-	549.2	281.5	1721.0	491.0	-	52.2	34.4	404.4	-	-	23.4	23.4
原指数																											
平成18年	98.5	98.5	164.2	123.8	97.2	91.7	-	-	73.5	79.0	101.9	105.1	94.2	106.6	-	105.7	107.7	95.7	103.7	-	92.0	89.6	106.4	-	-	97.4	97.4
19年	99.0	99.0	169.7	109.9	97.0	91.8	-	-	86.4	75.1	97.0	103.9	80.6	100.0	-	110.1	110.2	102.6	104.6	-	238.7	79.4	89.5	-	-	93.9	93.9
20年	102.3	102.3	194.4	110.2	90.4	91.1	-	-	83.0	77.8	102.3	112.4	78.1	98.9	-	120.4	122.8	97.7	174.6	-	654.8	116.1	117.7	-	-	91.1	91.1
21年	92.2	92.2	227.1	94.8	81.1	90.3	-	-	69.7	70.8	107.0	117.3	82.4	76.2	-	118.5	118.1	100.2	102.2	-	126.2	131.7	96.6	-	-	87.9	87.9
22年	92.6	92.6	176.0	97.6	71.2	90.0	-	-	82.4	73.8	109.5	123.3	76.6	84.6	-	113.5	88.9	92.6	104.0	-	262.0	129.1	81.5	-	-	86.4	86.4
23年	95.8	95.8	242.4	102.1	76.2	90.0	-	-	79.5	66.8	109.8	127.7	67.1	96.3	-	99.8	81.1	88.5	144.4	-	449.0	137.3	105.7	-	-	84.5	84.5
24年Ⅲ期	94.4	94.4	266.0	86.9	74.8	90.0	-	-	48.1	80.4	110.6	130.7	62.4	92.8	-	96.0	61.1	99.3	192.6	-	380.6	128.8	173.8	-	-	81.4	81.4
Ⅳ期	95.7	95.7	176.7	84.0	62.5	90.0	-	-	54.4	98.5	113.5	131.5	70.3	102.4	-	105.5	58.3	99.0	173.9	-	375.0	131.5	151.5	-	-	80.4	80.4
25年Ⅰ期	93.2	93.2	170.6	92.3	65.0	90.0	-	-	63.4	98.9	109.8	131.2	58.5	90.5	-	107.3	54.9	99.0	157.8	-	370.2	132.1	132.5	-	-	80.3	80.3
Ⅱ期	91.8	91.8	200.0	96.4	64.5	90.0	-	-	59.0	69.0	109.2	132.0	54.4	85.0	-	89.3	47.3	108.9	158.5	-	384.4	126.3	132.1	-	-	80.0	80.0
Ⅲ期	91.3	91.4	210.8	91.8	62.4	90.0	-	-	60.6	63.2	109.4	132.7	53.5	93.5	-	84.7	57.9	93.4	167.0	-	396.0	123.5	141.2	-	-	79.2	79.2
24年7月	95.8	95.9	289.3	85.7	80.3	90.0	-	-	54.0	80.6	110.4	131.1	60.9	91.9	-	87.6	59.3	99.4	208.4	-	359.6	128.4	195.7	-	-	81.5	81.5
8月	92.1	92.1	271.6	80.1	73.0	90.0	-	-	42.6	80.9	109.7	130.0	61.0	86.2	-	98.0	62.3	98.1	199.3	-	426.4	126.9	176.2	-	-	81.4	81.4
9月	95.2	95.2	237.0	94.8	71.1	90.0	-	-	47.7	79.7	111.6	131.0	65.2	100.2	-	102.3	61.6	100.4	170.0	-	355.7	131.1	149.4	-	-	81.3	81.3
10月	93.4	93.4	214.4	80.6	70.3	90.0	-	-	48.3	85.4	112.8	131.6	67.8	91.1	-	105.9	60.3	99.2	175.6	-	388.8	136.2	151.4	-	-	80.7	80.7
11月	97.5	97.6	180.2	88.0	61.5	90.0	-	-	55.2	97.3	114.2	131.5	73.0	107.3	-	109.9	53.5	101.4	175.6	-	376.2	128.4	153.8	-	-	80.6	80.6
12月	96.1	96.2	135.4	83.3	55.6	90.0	-	-	59.8	112.8	113.4	131.5	70.1	108.9	-	100.8	61.1	96.5	170.4	-	360.0	129.9	149.4	-	-	80.0	80.0
25年1月	96.4	96.5	163.6	86.9	65.7	90.0	-	-	64.0	107.8	111.2	131.2	63.1	99.6	-	115.5	62.4	100.1	160.2	-	374.1	136.1	134.6	-	-	80.3	80.3
2月	91.6	91.6	190.5	90.5	65.0	90.0	-	-	59.5	100.9	109.6	131.1	58.0	87.9	-	101.3	53.2	94.4	170.0	-	368.4	130.4	147.8	-	-	80.3	80.3
3月	91.6	91.6	157.8	99.5	64.3	90.0	-	-	66.8	87.9	108.7	131.3	54.4	83.9	-	105.0	49.2	102.5	143.1	-	368.2	129.8	115.2	-	-	80.3	80.3
4月	90.9	90.9	159.2	90.2	70.9	90.0	-	-	51.5	71.5	109.1	131.8	54.7	84.6	-	89.2	43.3	109.9	150.5	-	407.7	128.5	119.2	-	-	80.2	80.2
5月	90.7	90.7	221.9	99.2	59.8	90.0	-	-	56.3	64.3	108.9	131.9	53.9	84.9	-	90.3	45.8	109.2	150.9	-	371.7	125.7	124.5	-	-	80.2	80.2
6月	93.9	93.9	219.0	99.8	62.7	90.0	-	-	69.3	71.3	109.5	132.4	54.7	85.4	-	88.4	52.8	107.5	174.1	-	373.7	124.6	152.5	-	-	79.6	79.6
7月	95.3	95.3	248.9	92.8	58.9	90.0	-	-	70.3	65.2	109.9	132.9	54.7	95.5	-	87.0	58.0	106.1	169.6	-	367.6	124.6	147.9	-	-	79.6	79.6
8月	90.0	90.1	169.0	94.6	62.7	90.0	-	-	55.9	65.0	109.0	132.3	53.4	95.7	-	79.5	62.0	88.8	165.6	-	384.0	127.3	140.7	-	-	79.0	79.0
9月	88.7	88.7	214.5	87.9	65.6	90.0	-	-	55.5	59.4	109.2	132.8	52.5	89.4	-	87.7	53.7	85.4	165.9	-	436.3	118.6	135.0	-	-	79.0	79.0
前年同月比(%)	△ 6.8	△ 6.8	△ 9.5	△ 7.3	△ 7.7	0.0	-	-	16.4	△ 25.5	△ 2.2	1.4	△ 19.5	△ 10.8	-	△ 14.3	△ 12.8	△ 14.9	△ 2.4	-	22.7	△ 9.5	△ 9.6	-	-	△ 2.8	△ 2.8
季節調整指数																											
24年Ⅲ期	95.5	95.6	258.0	83.7	72.8	90.0	-	-	50.5	85.8	109.6	129.5	62.1	97.4	-	104.9	56.0	97.8	192.8	-	366.7	129.1	177.4	-	-	81.2	81.2
Ⅳ期	93.9	93.9	195.9	88.1	66.9	89.9	-	-	50.3	95.8	111.3	131.3	64.6	94.5	-	98.8	57.8	101.0	167.9	-	316.0	132.2	153.9	-	-	80.4	80.4
25年Ⅰ期	92.9	92.9	184.1	96.2	68.0	90.1	-	-	62.2	88.0	111.1	131.9	60.7	88.1	-	101.5	56.8	100.8	158.4	-	389.0	135.4	132.6	-	-	80.5	80.5
Ⅱ期	93.4	93.4	176.7	91.7	60.0	90.1	-	-	62.8	76.8	111.2	133.0	57.7	91.1	-	93.4	50.4	106.9	163.1	-	477.4	122.5	128.3	-	-	80.2	80.2
Ⅲ期	92.5	92.5	204.5	89.0	60.9	90.0	-	-	64.2	67.4	108.4	131.6	53.3	98.2	-	92.7	53.4	92.0	167.4	-	380.8	123.8	144.7	-	-	79.1	79.1
24年7月	96.0	96.2	261.0	84.6	76.2	90.0	-	-	56.9	80.2	109.8	129.9	61.2	96.5	-	97.2	52.8	95.1	205.5	-	390.6	128.7	190.1	-	-	81.5	81.5
8月	93.4	93.4	265.7	78.2	72.5	90.0	-	-	44.4	88.0	109.4	129.1	61.3	88.1	-	107.0	57.5	97.4	198.0	-	402.0	127.3	179.0	-	-	81.2	81.2
9月	97.1	97.2	247.3	88.3	69.7	89.9	-	-	50.3	89.2	109.6	129.4	63.9	107.6	-	110.4	57.8	100.9	174.8	-	307.6	131.2	163.1	-	-	81.0	81.0
10月	91.6	91.6	231.3	81.5	72.5	89.9	-	-	45.4	92.5	111.0	130.6	64.2	88.3	-	94.4	56.8	99.7	167.5	-	325.0	137.8	151.4	-	-	80.7	80.7
11月	94.1	94.2	200.0	93.3	64.5	89.9	-	-	49.0	96.3	111.6	131.4	66.0	100.0	-	99.3	53.4	99.7	169.4	-	302.0	127.3	152.2	-	-	80.6	80.6
12月	95.9	96.0	156.5	89.5	63.8	89.9	-	-	56.4	98.7	111.3	131.8	63.7	95.1	-	102.6	63.2	103.5	166.7	-	321.0	131.5	158.0	-	-	79.9	79.9
25年1月	95.3	95.3	175.1	89.9	70.4	89.9	-	-	64.5	97.6	111.0	132.0	61.5	90.5	-	108.2	60.6	102.6	161.5	-	317.6	142.9	149.6	-	-	80.4	80.4
2月	89.5	89.5	215.6	100.1	68.7	90.0	-	-	58.8	77.7	111.5	131.8	61.8	77.8	-	96.1	55.3	95.7	168.0	-	422.1	135.6	139.1	-	-	80.8	80.8
3月	93.9	93.9	161.6	98.5	64.9	90.5	-	-	63.4	88.7	110.9	131.9	58.8	96.1	-	100.3	54.4	104.2	145.8	-	427.4	127.6	109.2	-	-	80.3	80.3
4月	94.4	94.4	132.8	89.1	70.2	90.3	-	-	55.4	84.4	111.9																

特殊分類別生産指数

(平成17年=100)

年月(期)	鉱工業	最終 需要財	投資財			消費財	耐久 消費財	非耐久 消費財	生産財	鉱工 業用 生産財	その 他用 生産財
			投資財	資本財	建設財						
ウェイト	10000.0	6394.0	2945.2	2285.5	659.7	3448.8	124.7	3324.1	3606.0	3309.7	296.3
原指数											
平成18年	105.0	105.9	109.4	111.0	103.9	102.9	100.0	103.0	103.4	103.8	98.5
19年	106.3	105.1	107.9	110.0	100.8	102.7	91.0	103.1	108.3	109.4	95.1
20年	100.8	97.1	96.9	98.6	91.1	97.3	84.7	97.8	107.5	109.5	85.1
21年	85.0	85.8	71.4	71.4	71.5	98.1	90.1	98.4	83.5	83.9	79.1
22年	100.2	97.1	94.1	81.9	136.4	99.6	79.7	100.4	105.8	108.3	77.9
23年	100.3	99.8	92.3	81.4	130.1	106.2	95.4	106.7	101.1	103.2	77.2
24年Ⅲ期	91.2	90.2	84.4	75.9	113.9	95.2	83.6	95.6	92.9	94.1	80.3
Ⅳ期	93.9	96.2	90.9	81.1	125.1	100.9	90.7	101.2	89.8	89.5	92.7
25年Ⅰ期	90.0	92.6	94.1	83.8	129.6	91.2	87.9	91.3	85.4	86.6	71.3
Ⅱ期	94.2	95.8	90.6	81.3	122.6	100.3	108.7	100.0	91.4	92.6	77.4
Ⅲ期	95.7	100.3	95.3	83.7	135.6	104.4	85.1	105.2	87.7	89.0	72.5
24年7月	94.3	91.2	83.3	75.5	110.3	97.9	102.7	97.7	99.9	101.8	78.8
8月	88.6	88.2	83.9	78.1	104.1	91.9	77.6	92.4	89.3	90.1	79.8
9月	90.7	91.3	86.1	74.2	127.4	95.7	70.4	96.6	89.6	90.3	82.3
10月	94.6	96.5	94.1	83.4	131.3	98.6	86.5	99.1	91.2	91.1	92.7
11月	93.8	95.6	86.8	78.3	116.5	103.4	84.8	104.1	90.4	89.9	95.8
12月	93.4	96.6	91.9	81.7	127.5	100.6	100.9	100.5	87.8	87.6	89.7
25年1月	84.6	85.7	83.8	74.2	116.8	87.3	78.7	87.6	82.7	84.5	62.9
2月	88.3	92.0	94.9	84.8	129.9	89.4	88.7	89.4	81.7	82.7	70.9
3月	97.0	100.0	103.5	92.4	142.2	97.0	96.2	97.0	91.7	92.7	80.0
4月	92.8	94.6	90.5	81.0	123.4	98.2	116.2	97.5	89.6	90.4	79.7
5月	95.4	97.4	91.1	83.6	117.0	102.9	103.4	102.8	91.8	93.0	77.7
6月	94.4	95.4	90.2	79.4	127.4	99.8	106.6	99.6	92.7	94.3	74.7
7月	99.2	101.0	94.1	82.1	135.7	106.8	85.9	107.6	96.1	97.9	75.1
8月	91.0	97.4	87.9	78.3	121.4	105.4	67.0	106.9	79.9	80.8	69.3
9月	96.9	102.5	104.0	90.8	149.6	101.1	102.3	101.1	87.1	88.4	73.1
前年同月比(%)	6.8	12.3	20.8	22.4	17.4	5.6	45.3	4.7	△ 2.8	△ 2.1	△ 11.2
季節調整済指数											
24年Ⅲ期	90.0	90.8	86.5	77.2	121.3	94.6	84.5	94.3	89.3	89.9	82.3
Ⅳ期	92.9	95.6	89.9	80.6	118.8	100.3	96.6	100.0	88.4	88.2	88.4
25年Ⅰ期	94.6	93.9	90.8	82.9	120.0	97.0	87.0	97.9	92.9	94.3	76.0
Ⅱ期	93.0	95.3	93.5	82.8	133.1	97.3	107.9	96.7	89.9	91.4	74.4
Ⅲ期	94.4	101.3	97.2	84.4	144.4	103.2	91.2	103.6	84.0	85.0	74.1
24年7月	89.5	88.5	85.8	78.3	115.1	90.8	79.0	90.7	91.6	93.0	75.3
8月	91.6	93.0	92.1	83.3	126.5	93.1	93.9	92.4	90.8	91.1	85.8
9月	88.9	90.9	81.5	70.1	122.3	99.8	80.6	99.8	85.5	85.7	85.7
10月	92.9	96.8	91.9	81.4	125.7	100.7	85.4	100.8	84.1	83.3	89.8
11月	92.1	95.4	85.8	77.3	108.7	103.8	95.6	103.3	88.0	87.6	90.0
12月	93.6	94.6	91.9	83.2	122.1	96.5	108.8	95.8	93.1	93.6	85.5
25年1月	94.5	92.3	86.1	77.6	108.6	100.1	76.6	101.2	95.5	97.7	71.6
2月	96.6	97.3	94.7	90.5	115.1	97.3	93.3	97.0	90.6	91.5	79.9
3月	92.7	92.1	91.6	80.5	136.2	93.5	91.1	95.4	92.5	93.8	76.5
4月	91.3	94.3	93.9	81.4	136.7	94.6	89.6	95.1	90.6	92.5	72.5
5月	96.6	98.3	98.3	92.2	116.3	100.5	118.9	99.4	91.8	93.3	75.9
6月	91.1	93.2	88.4	74.8	146.2	96.8	115.1	95.7	87.2	88.4	74.9
7月	93.4	97.3	97.1	85.4	138.9	97.5	62.9	99.0	87.2	88.7	70.0
8月	93.9	103.7	96.3	82.3	148.3	106.3	81.6	106.8	80.9	81.6	74.1
9月	96.0	103.0	98.2	85.6	146.1	105.9	129.1	105.1	83.8	84.6	78.1
前月比(%)	2.2	△ 0.7	2.0	4.0	△ 1.5	△ 0.4	58.2	△ 1.6	3.6	3.7	5.4

平成23年の数値は年間補正済。平成24年の数値は年間補正後若干変動する場合がある。

特殊分類別出荷指数

(平成17年=100)

年月(期)	鉱工業	最終 需要財	投資財	資本財	建設財				生産財	鉱工 業用 生産財	その 他用 生産財
						消費財	耐久 消費財	非耐久 消費財			
ウェイト	10000.0	5856.4	2819.8	2074.3	745.5	3036.6	141.5	2895.1	4143.6	3823.4	320.2
原指数											
平成18年	102.5	105.6	110.7	112.9	104.7	100.8	98.6	100.9	98.2	97.8	103.2
19年	104.4	106.1	111.2	114.3	102.8	101.3	84.7	102.1	102.1	103.5	85.3
20年	96.4	95.6	96.0	97.9	90.7	95.2	79.0	96.0	97.5	99.2	77.4
21年	81.3	84.4	71.1	72.2	68.3	96.7	83.4	97.4	76.9	77.2	72.8
22年	92.9	92.3	86.6	80.2	104.2	97.5	76.9	98.6	93.9	95.9	69.6
23年	92.7	94.5	83.2	78.9	95.3	104.9	101.5	105.1	90.2	91.9	69.7
24年Ⅲ期	87.0	88.7	77.4	76.0	81.1	99.2	92.7	99.5	84.7	85.9	71.2
Ⅳ期	87.8	93.7	84.2	82.1	90.2	101.9	84.8	102.7	80.1	80.6	73.6
25年Ⅰ期	84.4	90.2	88.4	84.8	98.3	92.0	92.3	92.0	76.0	76.8	66.7
Ⅱ期	89.6	94.4	83.6	80.7	91.7	104.3	88.8	105.1	82.9	83.5	74.7
Ⅲ期	90.3	96.4	87.5	82.6	101.0	104.7	82.5	105.7	81.7	82.9	66.4
24年7月	91.3	89.2	75.5	73.7	80.2	102.0	103.9	101.9	94.3	95.9	75.0
8月	84.4	87.9	76.6	77.0	75.4	98.5	90.6	98.8	79.4	80.2	70.0
9月	85.4	88.9	80.0	77.2	87.8	97.1	83.6	97.8	80.5	81.5	68.7
10月	88.5	93.3	87.2	85.2	92.9	99.0	83.9	99.7	81.7	82.3	74.3
11月	86.4	91.8	80.7	79.5	83.8	99.9	78.2	100.9	80.4	80.9	75.2
12月	88.6	96.1	84.8	81.5	93.9	106.7	92.2	107.4	78.1	78.6	71.3
25年1月	79.1	82.8	79.3	75.3	90.2	86.2	80.9	86.4	73.7	75.1	57.4
2月	83.7	90.7	89.4	86.3	98.0	91.9	79.3	92.5	73.9	74.5	66.8
3月	90.3	97.2	96.4	92.7	106.8	98.0	116.8	97.1	80.4	80.8	75.8
4月	90.3	95.4	83.9	80.7	92.8	106.0	105.7	106.0	83.2	83.6	78.2
5月	89.7	94.7	84.3	82.8	88.5	104.3	92.0	105.0	82.6	83.1	76.5
6月	88.8	93.0	82.6	78.6	93.7	102.7	68.8	104.4	82.8	83.9	69.4
7月	94.1	97.8	86.0	81.1	99.7	108.8	84.4	110.0	88.8	90.3	69.9
8月	86.2	93.6	81.2	77.7	90.8	105.1	70.4	106.8	75.8	76.8	64.0
9月	90.5	97.7	95.2	89.0	112.4	100.1	92.7	100.4	80.4	81.6	65.3
前年同月比(%)	6.0	9.9	19.0	15.3	28.0	3.1	10.9	2.7	△ 0.1	0.1	△ 4.9
季節調整済指数											
24年Ⅲ期	84.9	87.7	78.9	78.1	84.9	95.9	90.7	96.0	81.0	81.8	74.1
Ⅳ期	86.8	92.4	82.8	80.9	85.1	100.4	85.1	100.9	78.6	79.2	73.6
25年Ⅰ期	88.9	92.0	84.0	81.7	92.8	100.5	95.6	100.8	83.2	84.3	71.2
Ⅱ期	89.1	95.2	88.5	83.7	100.4	101.2	90.2	102.2	81.7	82.8	67.4
Ⅲ期	88.0	95.7	89.7	84.9	105.2	101.3	81.4	102.0	77.9	78.7	69.4
24年7月	85.8	85.6	77.2	76.4	81.9	92.7	85.5	92.9	86.3	87.5	72.9
8月	86.6	90.6	83.9	84.7	89.5	97.9	98.2	97.6	81.2	81.8	76.5
9月	82.2	87.0	75.6	73.3	83.2	97.0	88.5	97.5	75.6	76.0	72.9
10月	87.1	93.6	85.6	83.4	88.3	100.9	90.2	101.5	75.2	75.4	75.0
11月	85.1	91.5	79.5	77.6	78.0	100.9	82.3	101.2	78.5	78.8	77.3
12月	88.3	92.1	83.4	81.8	89.1	99.4	82.7	100.0	82.2	83.3	68.6
25年1月	88.1	89.9	79.9	76.5	84.7	101.2	77.1	102.5	83.8	85.3	67.1
2月	90.8	95.7	86.7	88.9	89.1	104.1	94.4	104.0	83.6	84.0	76.0
3月	87.7	90.5	85.3	79.6	104.5	96.2	115.3	95.8	82.3	83.6	70.6
4月	88.6	95.0	90.1	83.8	103.8	99.2	86.6	100.3	82.7	83.9	66.2
5月	91.5	97.6	92.3	91.5	88.5	102.0	103.3	102.1	83.5	84.6	67.5
6月	87.1	93.0	83.1	75.7	108.9	102.3	80.8	104.1	78.9	79.9	68.5
7月	87.7	93.4	88.4	84.3	100.6	98.9	65.5	99.9	80.1	81.1	67.1
8月	88.4	97.7	90.1	85.8	107.5	104.2	75.8	105.6	77.1	77.8	69.9
9月	88.0	96.1	90.5	84.6	107.6	100.7	103.0	100.5	76.6	77.1	71.2
前月比(%)	△ 0.5	△ 1.6	0.4	△ 1.4	0.1	△ 3.4	35.9	△ 4.8	△ 0.6	△ 0.9	1.9

平成23年の数値は年間補正済。平成24年の数値は年間補正後若干変動する場合がある。

特殊分類別在庫指数

(平成17年=100)

年月(期)	鉱工業	最終 需要財	投資財			消費財			生産財	鉱工 業用 生産財	その 他用 生産財
			投資財	資本財	建設財	消費財	耐久 消費財	非耐久 消費財			
ウェイト	10000.0	5516.1	767.3	73.1	694.2	4748.8	467.6	4281.2	4483.9	3806.0	677.9
原指数											
平成18年	98.5	104.6	96.1	101.2	95.6	106.0	102.7	106.4	90.9	90.6	92.6
19年	99.0	102.3	85.1	106.2	82.9	105.1	87.5	107.0	94.9	96.2	87.5
20年	102.3	107.8	87.1	122.0	83.5	111.2	112.2	111.1	95.5	98.7	77.5
21年	92.2	99.0	86.3	108.4	84.0	101.1	93.1	102.0	83.8	84.3	80.5
22年	92.6	98.8	79.5	110.2	76.3	102.0	80.4	104.3	84.9	86.6	75.9
23年	95.8	104.1	73.4	122.7	68.2	109.1	100.4	110.1	85.6	89.3	65.0
24年Ⅲ期	94.4	109.2	69.8	109.9	65.6	115.6	161.1	110.6	76.1	76.3	74.6
Ⅳ期	95.7	109.3	75.4	108.1	72.0	116.2	144.3	113.1	77.4	75.2	89.8
25年Ⅰ期	93.2	103.6	67.4	124.4	61.4	109.4	128.0	107.4	80.4	79.8	84.0
Ⅱ期	91.8	104.3	64.2	121.5	58.2	110.7	123.6	109.4	76.5	78.7	63.9
Ⅲ期	91.3	104.6	63.0	109.0	58.1	111.4	130.7	109.3	74.9	79.0	52.1
24年7月	95.8	112.2	70.6	116.8	65.8	118.9	180.1	112.2	75.8	78.5	60.6
8月	92.1	108.3	67.5	107.1	63.4	114.8	163.3	109.5	72.1	74.6	58.1
9月	95.2	107.2	71.2	105.8	67.6	113.1	139.9	110.1	80.3	75.9	105.1
10月	93.4	108.6	73.8	107.1	70.4	114.2	142.5	111.1	74.7	74.8	74.0
11月	97.5	109.6	77.2	105.8	74.2	118.9	146.1	115.9	78.4	76.6	88.0
12月	96.1	109.8	75.3	111.5	71.5	115.4	144.4	112.3	79.2	74.2	107.4
25年1月	96.4	106.5	70.2	115.9	65.4	112.4	131.0	110.4	84.0	80.6	103.3
2月	91.6	102.0	66.9	123.4	61.0	107.6	141.4	103.9	78.8	77.9	84.2
3月	91.6	102.3	65.0	133.8	57.8	108.3	111.5	107.9	78.5	81.0	64.4
4月	90.9	103.3	64.5	123.4	58.3	109.5	112.8	109.2	75.7	77.2	67.0
5月	90.7	103.5	63.6	125.0	57.2	109.9	116.4	109.2	74.9	76.6	65.3
6月	93.9	106.1	64.5	116.2	59.0	112.8	141.5	109.7	78.9	82.4	59.3
7月	95.3	109.4	64.5	101.7	60.6	116.7	136.7	114.5	77.9	81.0	60.6
8月	90.0	103.1	63.1	114.6	57.6	109.6	130.5	107.3	74.0	77.6	53.5
9月	88.7	101.4	61.3	110.8	56.1	107.9	124.8	106.1	72.9	78.4	42.3
前年同月比(%)	△ 6.8	△ 5.4	△ 13.9	4.7	△ 17.0	△ 4.6	△ 10.8	△ 3.6	△ 9.2	3.3	△ 59.8
季節調整済指数											
24年Ⅲ期	95.5	108.5	69.0	107.5	65.2	115.6	165.0	109.8	78.7	77.2	91.1
Ⅳ期	93.9	108.4	71.2	112.4	66.8	115.2	146.2	111.7	75.1	74.6	75.2
25年Ⅰ期	92.9	104.3	69.2	125.8	63.4	110.1	126.1	108.4	79.1	80.0	74.8
Ⅱ期	93.4	105.8	67.4	118.2	61.5	111.5	121.5	110.4	77.9	78.5	72.8
Ⅲ期	92.5	104.3	62.4	106.7	57.8	111.5	134.7	108.9	77.6	79.9	64.9
24年7月	96.0	110.1	70.7	114.7	66.3	117.2	175.8	109.0	78.0	78.4	77.0
8月	93.4	107.9	67.7	103.5	63.8	114.4	167.4	108.9	74.5	75.5	72.1
9月	97.1	107.5	68.7	104.2	65.6	115.1	151.9	111.5	83.5	77.7	124.3
10月	91.6	107.1	71.7	111.1	67.5	113.2	143.9	109.9	72.1	72.8	68.0
11月	94.1	108.9	72.1	112.0	67.7	116.4	144.7	113.0	74.6	74.3	74.1
12月	95.9	109.3	69.7	114.1	65.1	116.1	150.0	112.2	78.5	76.6	83.5
25年1月	95.3	106.7	68.5	121.9	63.0	114.0	142.3	111.5	80.0	81.2	74.4
2月	89.5	99.8	69.6	125.6	64.2	104.2	130.4	101.3	78.4	79.9	72.9
3月	93.9	106.5	69.4	129.9	63.1	112.2	105.6	112.5	78.8	79.0	77.1
4月	94.4	106.6	68.0	120.4	62.2	111.7	117.8	111.2	79.0	79.0	72.9
5月	92.1	105.2	68.1	126.3	61.2	110.9	117.2	110.4	75.7	75.7	75.1
6月	93.8	105.7	66.0	107.8	61.0	111.8	129.4	109.7	79.0	80.9	70.5
7月	95.8	107.9	64.3	100.6	60.5	115.2	134.6	112.6	80.5	81.1	78.3
8月	91.2	102.8	63.4	110.9	58.0	109.0	134.1	106.5	76.5	78.6	66.2
9月	90.5	102.1	59.6	108.6	54.8	110.2	135.4	107.7	75.8	80.1	50.1
前月比(%)	△ 0.8	△ 0.7	△ 6.0	△ 2.1	△ 5.5	1.1	1.0	1.1	△ 0.9	1.9	△ 24.3

平成23年の数値は年間補正済。平成24年の数値は年間補正後若干変動する場合がある。