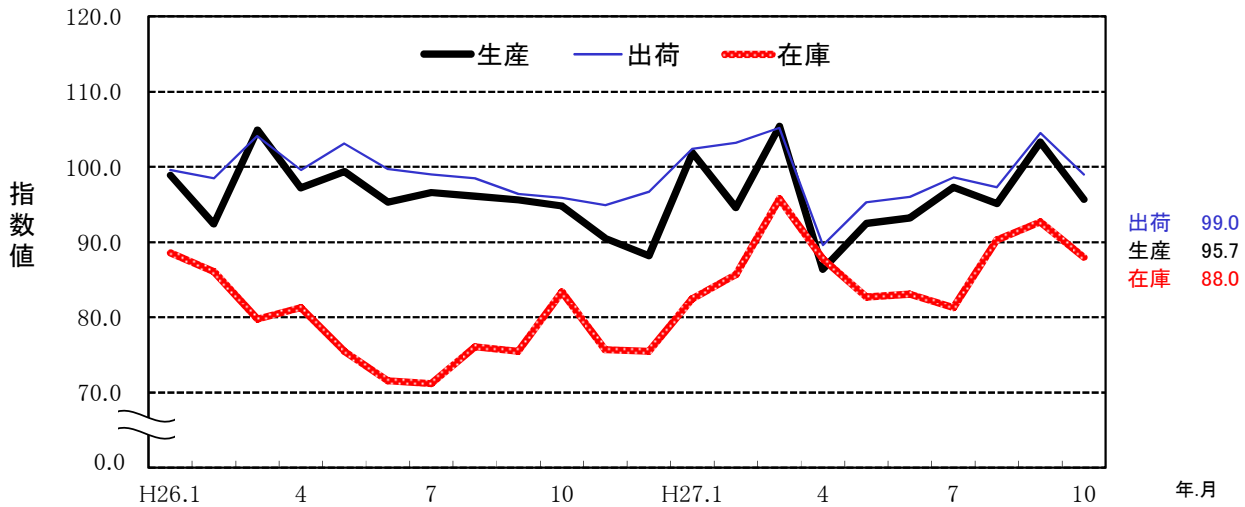


佐賀県鉱工業指数 平成27年10月分 (平成22年基準)

(前月比)

【生産指数】 95.7 (△7.4%)
 【出荷指数】 99.0 (△5.3%)
 【在庫指数】 88.0 (△5.1%)

佐賀県鉱工業指数(季節調整済)の推移



佐賀県、九州、全国の指数

平成22年=100

	生産指数		出荷指数		在庫指数	
	9月	10月	9月	10月	9月	10月
佐賀県	103.3	95.7	104.5	99.0	92.7	88.0
前月比	8.6	△ 7.4	7.4	△ 5.3	2.7	△ 5.1
前年同月比	3.9	△ 1.7	4.2	0.4	18.0	3.4
九州	R100.5	P101.9	R105.4	P111.8	R129.3	P124.4
前月比	2.8	1.4	4.5	6.1	0.4	△ 3.8
前年同月比	2.9	0.5	3.3	8.0	11.9	7.1
全国	R97.4	P98.8	R96.8	P98.8	R113.6	P111.4
前月比	1.1	1.4	1.4	2.1	△ 0.4	△ 1.9
前年同月比	△ 0.8	△ 1.4	△ 1.5	△ 0.8	2.1	0.2

注) Pは速報値、Rは確報値を表し、指数値はすべて季節調整済指数である。

前月比は季節調整済指数、前年同月比は原指数を比較したものであり、各比率は伸び率(%)である。

九州の指数は九州経済産業局、全国の指数は経済産業省算出による指数である。

平成 27 年 10 月 の 動 向

＜生産指数＞

生産指数は、95.7で前月比7.4%減少した。

業種別では、金属製品工業、ゴム製品工業、その他の窯業・土石製品工業など8業種が上昇した。

一方、一般機械工業、電気機械器具工業、プラスチック製品工業など12業種が低下した。

また、前年同月比では、1.7%減少し、22業種のうち5業種が前年同月の指数値を上回った。

＜出荷指数＞

生産者出荷指数は、99.0で前月比5.3%減少した。

業種別では、22業種のうち12業種が上昇した。

前年同月比では、0.4%上昇した。

＜在庫指数＞

生産者製品在庫指数は、88.0で前月比5.1%減少した。

前年同月比は、3.4%上昇した。

佐 賀 県 鉱 工 業 指 数 業 種 別 動 向

主な上昇業種	ウエイト	季節調整 済指数	前月比 (%)	前年同 月比(%)	摘 要 (前月比)
＜生産指数＞					
金属製品工業	685.5	120.4	11.0	44.5	3ヶ月ぶりの上昇
ゴム製品工業	377.4	106.1	16.0	△ 5.0	2ヶ月ぶりの上昇
その他の窯業・土石製品工業	205.0	86.5	16.3	3.6	3ヶ月ぶりの上昇
情報通信機械器具工業	85.7	52.9	78.1	△ 57.4	4ヶ月ぶりの上昇
木材・木製品工業	52.3	124.5	25.0	△ 1.9	2ヶ月連続の上昇
＜出荷指数＞					
化学工業	898.4	101.9	7.2	9.8	2ヶ月連続の上昇
金属製品工業	629.0	124.8	6.0	50.4	3ヶ月ぶりの上昇
ゴム製品工業	336.8	101.4	9.0	△ 7.2	3ヶ月ぶりの上昇
＜在庫指数＞					
非鉄金属工業	161.5	215.8	6.8	79.6	6ヶ月連続の上昇
その他の窯業・土石製品工業	424.7	58.0	9.8	5.6	2ヶ月ぶりの上昇

主な低下業種	ウエイト	季節調整 済指数	前月比 (%)	前年同 月比(%)	摘 要 (前月比)
＜生産指数＞					
一般機械工業	808.8	57.7	△ 45.6	△ 18.6	2ヶ月ぶりの低下
電気機械器具工業	613.5	148.9	△ 17.7	7.1	3ヶ月ぶりの低下
プラスチック製品工業	274.6	69.8	△ 46.4	△ 2.1	2ヶ月ぶりの低下
化学工業	1469.7	97.0	△ 5.7	△ 6.9	2ヶ月ぶりの低下
非鉄金属工業	157.7	172.7	△ 18.0	28.7	3ヶ月ぶりの低下
＜出荷指数＞					
一般機械工業	544.1	68.9	△ 44.6	△ 13.5	2ヶ月ぶりの低下
電気機械器具工業	893.6	149.0	△ 17.7	7.2	3ヶ月ぶりの低下
プラスチック製品工業	224.6	73.2	△ 45.6	0.6	2ヶ月ぶりの低下
＜在庫指数＞					
陶磁器・同関連製品工業	1065.3	187.0	△ 19.3	7.8	2ヶ月ぶりの低下
化学工業	2150.7	97.1	△ 3.5	3.6	3ヶ月ぶりの低下

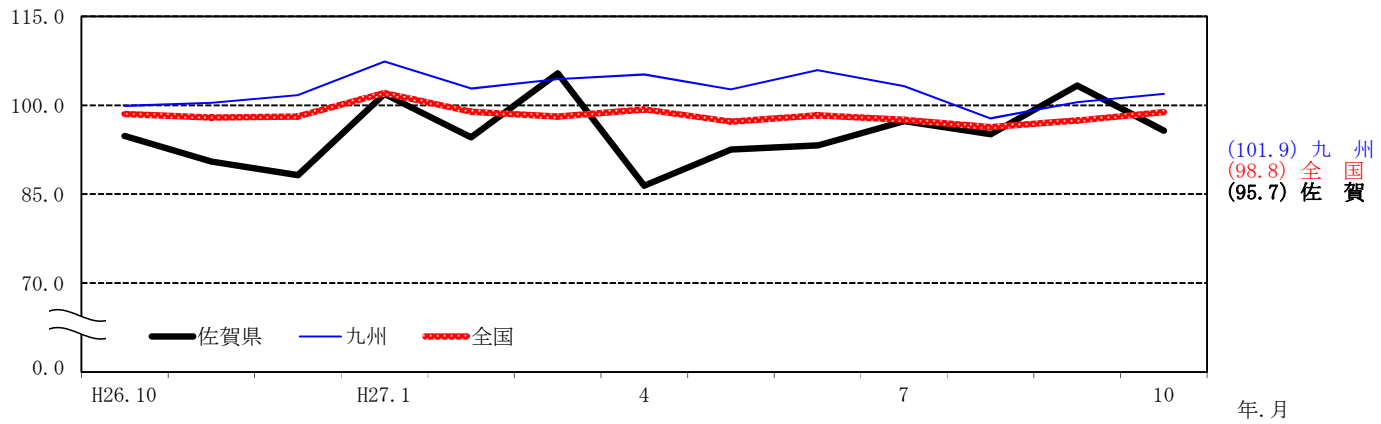
佐賀県鉱工業指数の推移

平成22年(2010年)=100

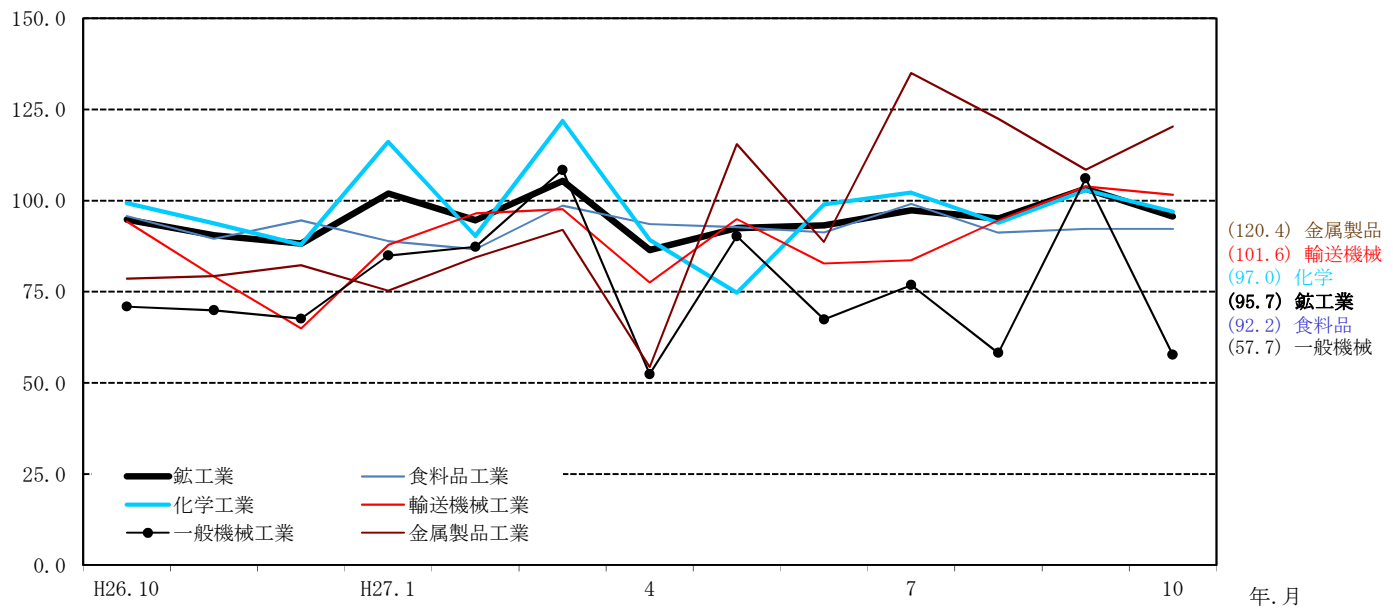
		生産		出荷		在庫	
		原指数	前年同期比	原指数	前年同期比	原指数	前年同期比
年別	平成22年	100.0	△ 1.8	100.0	8.5	100.0	△ 5.3
	23年	100.7	0.7	98.5	△ 1.5	102.1	2.1
	24年	96.1	△ 4.6	93.0	△ 5.6	101.8	△ 0.3
	25年	92.4	△ 3.9	96.1	3.3	92.8	△ 8.8
	26年	95.8	3.7	98.8	2.8	78.3	△ 15.6
四半期別	26年 7~9	93.0	1.6	97.1	0.3	74.7	△ 19.5
	10~12	95.9	3.1	98.2	0.0	81.3	△ 9.6
	27年 1~3	98.6	△ 1.2	103.5	0.5	82.0	△ 0.2
	4~6	88.7	△ 6.0	91.3	△ 6.0	84.0	12.0
	7~9	94.0	1.1	97.7	0.6	86.4	15.7
月別	26年 8月	87.7	2.7	91.0	1.3	75.3	△ 15.7
	9月	96.0	1.7	99.7	0.0	75.0	△ 17.2
	10月	98.9	3.7	97.4	△ 2.8	85.8	△ 6.7
	11月	96.6	3.8	96.3	△ 2.2	81.3	△ 9.5
	12月	92.2	2.0	100.8	5.1	76.7	△ 12.8
	27年 1月	92.9	2.1	94.7	1.9	80.9	△ 9.2
	2月	91.6	△ 2.8	101.6	2.5	80.1	△ 5.0
	3月	111.3	△ 2.5	114.2	△ 2.4	84.9	15.8
	4月	89.1	△ 9.4	93.4	△ 8.0	84.4	10.6
	5月	87.2	△ 7.7	88.1	△ 8.4	83.8	10.1
	6月	89.8	△ 0.8	92.3	△ 1.3	83.7	15.3
	7月	96.5	1.3	100.8	0.1	83.0	12.6
	8月	85.7	△ 2.3	88.5	△ 2.7	87.8	16.6
	9月	99.7	3.9	103.9	4.2	88.5	18.0
	10月	97.2	△ 1.7	97.8	0.4	88.7	3.4
		季節調整済指数	前月(期)比	季節調整済指数	前月(期)比	季節調整済指数	前月(期)比
四半期別	26年 7~9	96.1	△ 1.2	98.0	△ 2.8	74.3	△ 2.4
	10~12	91.2	△ 5.1	95.8	△ 2.2	78.2	5.2
	27年 1~3	100.6	10.3	103.6	8.1	88.0	12.5
	4~6	90.7	△ 9.8	93.6	△ 9.7	84.5	△ 4.0
	7~9	98.6	8.7	100.1	6.9	88.1	4.3
月別	26年 8月	96.1	△ 0.5	98.5	△ 0.5	76.1	6.9
	9月	95.6	△ 0.5	96.4	△ 2.1	75.5	△ 0.8
	10月	94.8	△ 0.8	95.9	△ 0.5	83.4	10.5
	11月	90.5	△ 4.5	94.9	△ 1.0	75.7	△ 9.2
	12月	88.2	△ 2.5	96.7	1.9	75.5	△ 0.3
	27年 1月	101.9	15.5	102.4	5.9	82.5	9.3
	2月	94.6	△ 7.2	103.2	0.8	85.7	3.9
	3月	105.4	11.4	105.2	1.9	95.8	11.8
	4月	86.4	△ 18.0	89.6	△ 14.8	87.8	△ 8.4
	5月	92.5	7.1	95.3	6.4	82.7	△ 5.8
	6月	93.2	0.8	96.0	0.7	83.1	0.5
	7月	97.3	4.4	98.6	2.7	81.3	△ 2.2
	8月	95.1	△ 2.3	97.3	△ 1.3	90.3	11.1
	9月	103.3	8.6	104.5	7.4	92.7	2.7
	10月	95.7	△ 7.4	99.0	△ 5.3	88.0	△ 5.1

注) 平成26年の数値は年間補正済。平成27年の数値は年間補正後若干変動する場合がある。
前年同期比は原指数、前月(期)比は季節調整済指数を比較したものであり、各比率は伸び率(%)である。

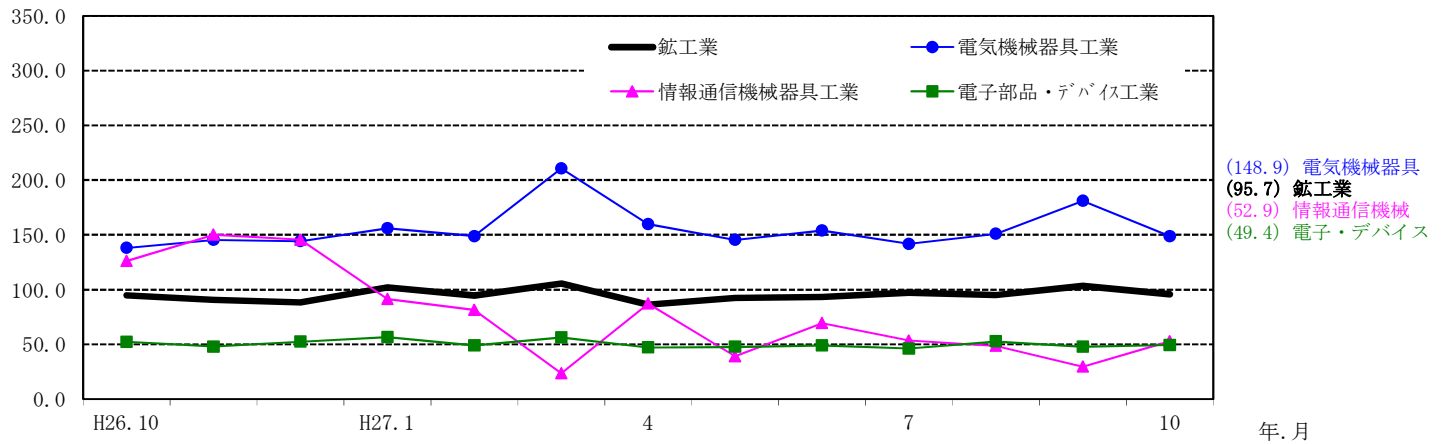
○ 佐賀県、九州、全国の生産指数（季節調整済 平成22年=100）



○ 佐賀県の業種別生産指数 ウェイト1~5位（季節調整済 平成22年=100）



○ 佐賀県の業種別生産指数 電気機械工業（季節調整済 平成22年=100）

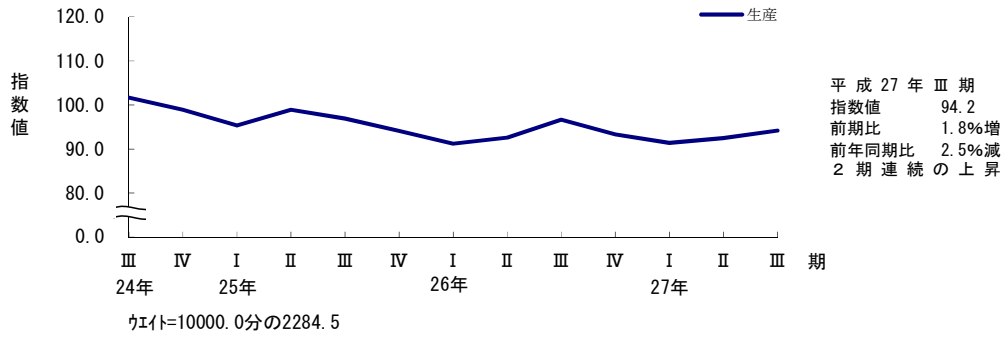


※「電気機械工業」には「電気機械器具工業」、「情報通信機械器具工業」、「電子部品・デバイス工業」が含まれます。

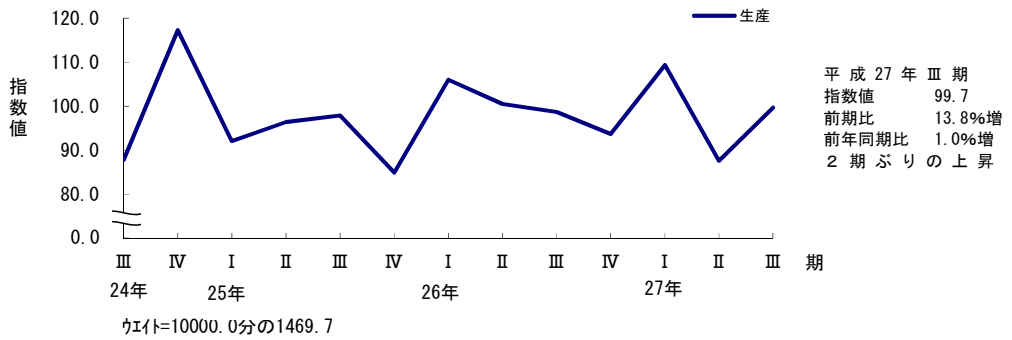
佐賀県主要業種の四半期別生産指数の推移
(平成24年Ⅲ期から平成27年Ⅲ期まで)

季節調整済 平成22年=100

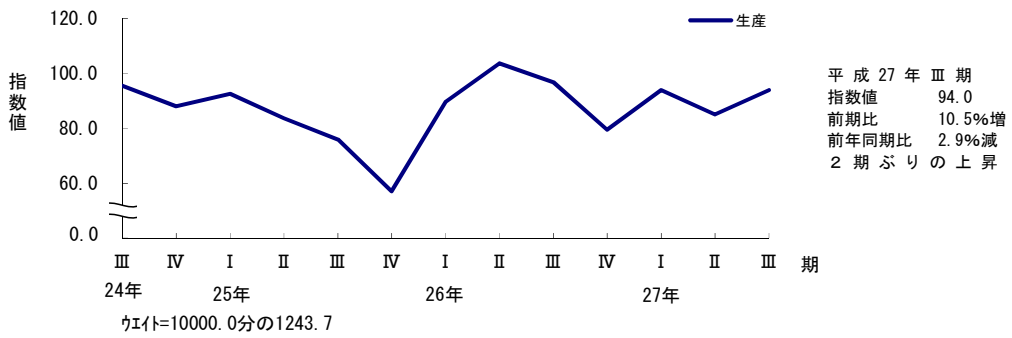
食料品工業



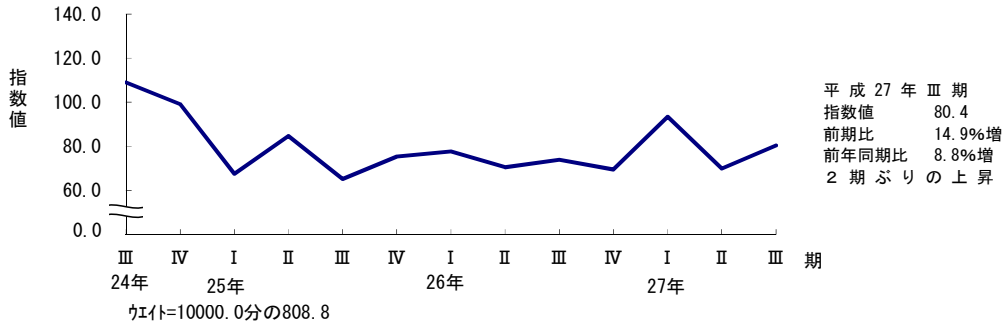
化学工業



輸送機械工業



一般機械工業



業 種 分 類 別 生 産 指 数

(平成22年=100)

年月(期)	業 種 分 類 別 生 産 指 数																				鉱業	非金属 鉱業							
	鉱工業	製造 工業	鉄鋼業	非鉄 金属 工業	金属 製品 工業	一般 機械 工業	電気 機械 器具 工業	情報通 信機械 器具 工業	電子部 品・デ バイス 工業	輸送 機械 工業	窯業・ 土石製 品工業	陶磁器 ・同関 連製品 工業	その他 の窯業・ 土石製 品工業	化学 工業	プラッ チック 製品 工業	パルプ ・紙・ 紙加工 品工業	繊維 工業	食料品 工業	その他 工業	印刷業			ゴム 製品 工業	皮革 製品 工業	家具・ 装備品 工業	木材・ 木製品 工業	その他 製品 工業		
ウエイト	10000.0	9999.4	194.6	157.7	685.5	808.8	613.5	85.7	268.7	1243.7	432.5	227.5	205.0	1469.7	274.6	464.0	177.8	2284.5	838.1	151.8	377.4	32.4	105.5	52.3	118.7	0.6	0.6		
原指数																													
平成22年	100.0	100.0	100.0	100.0	100.0	100.0	100.0	100.0	100.0	100.0	100.0	100.0	100.0	100.0	100.0	100.0	100.0	100.0	100.0	100.0	100.0	100.0	100.0	100.0	100.0	100.0	100.0	100.0	
23年	100.7	100.7	106.5	78.8	103.2	107.6	99.8	140.0	86.1	95.1	93.9	94.3	93.3	103.6	101.5	99.0	102.0	102.0	101.1	105.5	94.6	95.4	97.3	88.1	0.0	0.0	0.0	0.0	
24年	96.1	96.1	107.8	81.0	80.8	100.1	102.2	81.5	74.4	96.0	75.6	73.1	78.3	101.8	98.1	94.3	94.7	100.6	98.0	106.3	103.3	94.1	91.4	89.3	81.1	0.0	0.0	0.0	0.0
25年	92.4	92.4	105.4	102.0	101.6	72.4	131.6	85.9	47.1	77.2	76.0	72.0	80.4	92.2	100.0	98.7	90.1	96.3	101.5	104.3	105.2	96.5	95.0	101.2	93.6	0.0	0.0	0.0	0.0
26年	95.8	95.8	76.8	122.7	90.6	73.0	157.0	90.3	49.3	90.9	75.9	70.2	82.2	99.6	99.7	99.2	89.9	93.4	107.4	111.2	109.4	100.0	109.1	106.6	97.3	0.0	0.0	0.0	0.0
26年Ⅲ期	93.0	93.0	76.3	131.6	67.5	69.4	171.9	80.9	50.1	83.2	72.2	70.4	74.2	91.7	105.6	95.7	93.0	96.6	102.6	99.9	108.8	102.2	82.4	98.3	106.3	0.0	0.0	0.0	0.0
Ⅳ期	95.9	95.9	77.9	131.3	86.6	74.1	142.6	120.1	49.6	86.7	78.4	69.8	88.1	109.2	79.4	103.2	88.5	93.3	110.0	122.0	109.3	98.9	114.0	120.5	91.8	0.0	0.0	0.0	0.0
27年Ⅰ期	98.6	98.6	75.1	142.3	94.5	88.2	182.7	97.7	48.8	92.6	73.9	64.9	84.0	97.8	107.1	93.2	81.8	91.4	110.1	118.4	104.8	94.7	145.8	82.9	100.8	0.0	0.0	0.0	0.0
Ⅱ期	88.7	88.7	75.9	163.4	74.3	68.3	141.4	37.7	47.6	82.3	71.1	67.7	74.8	87.3	75.8	97.6	87.2	92.5	98.8	112.7	101.3	88.1	98.2	88.9	80.8	0.0	0.0	0.0	0.0
Ⅲ期	94.0	94.0	75.0	167.2	95.5	70.2	162.8	47.1	49.9	78.2	70.8	68.4	73.5	94.5	116.7	95.1	86.6	94.2	102.2	110.7	102.8	97.2	88.3	93.4	107.7	0.0	0.0	0.0	0.0
26年8月	87.7	87.7	67.7	128.9	64.4	77.8	157.3	35.7	48.1	76.6	66.0	69.4	62.1	88.0	83.9	90.3	88.0	95.5	86.3	92.3	88.6	87.5	60.1	82.0	96.6	0.0	0.0	0.0	0.0
9月	96.0	96.0	81.5	124.8	65.2	64.0	161.5	137.7	49.9	87.1	80.7	70.0	92.5	101.7	141.2	96.1	96.5	94.8	112.2	104.1	114.2	115.2	109.0	111.5	118.3	0.0	0.0	0.0	0.0
10月	98.9	99.0	89.4	137.5	76.4	85.4	139.9	137.8	53.2	90.9	78.2	69.4	88.1	117.8	63.4	105.1	92.4	95.8	114.1	112.4	118.8	107.1	117.8	126.9	94.2	0.0	0.0	0.0	0.0
11月	96.6	96.6	73.8	124.1	86.5	76.6	146.9	126.4	45.8	87.5	82.6	67.6	99.3	120.1	86.5	97.5	84.1	89.5	105.2	110.6	107.3	99.1	112.6	107.5	85.7	0.0	0.0	0.0	0.0
12月	92.2	92.2	70.5	132.4	96.8	60.3	140.9	96.0	49.7	81.8	74.5	72.4	76.8	89.6	88.2	107.0	89.1	94.6	110.7	143.1	101.7	90.5	111.5	127.1	95.6	0.0	0.0	0.0	0.0
27年1月	92.9	92.9	75.6	138.2	67.6	73.3	155.2	126.8	51.3	90.4	74.4	67.6	82.0	101.8	88.1	93.9	77.2	88.9	104.7	92.3	101.4	94.4	158.7	81.3	96.1	0.0	0.0	0.0	0.0
2月	91.6	91.6	72.2	149.0	93.2	74.9	158.3	119.9	45.4	94.0	68.7	58.9	79.7	81.0	87.6	85.6	83.9	86.7	110.0	120.1	101.6	93.8	154.2	81.3	101.7	0.0	0.0	0.0	0.0
3月	111.3	111.3	77.5	139.8	122.6	116.5	234.5	46.3	49.8	93.3	78.6	68.1	90.3	110.7	145.5	100.2	84.3	98.6	115.6	142.8	111.5	96.0	124.5	86.1	104.7	0.0	0.0	0.0	0.0
4月	89.1	89.1	74.6	146.7	72.6	60.4	144.0	48.7	47.6	84.7	69.7	64.3	75.6	91.4	51.7	102.5	92.1	93.6	104.4	117.4	102.5	91.9	144.6	98.3	64.0	0.0	0.0	0.0	0.0
5月	87.2	87.2	73.6	151.8	81.5	80.6	132.8	27.9	44.4	83.9	68.8	64.5	73.5	76.7	92.3	91.8	85.6	92.7	89.3	96.4	96.3	79.6	77.6	76.0	76.7	0.0	0.0	0.0	0.0
6月	89.8	89.8	79.6	191.7	68.9	64.0	147.4	36.6	50.7	78.4	74.7	74.3	75.2	93.7	83.5	98.4	83.9	91.3	102.8	124.2	105.2	92.8	72.5	92.5	101.7	0.0	0.0	0.0	0.0
7月	96.5	96.5	81.8	162.8	108.9	71.3	149.4	57.5	51.9	78.7	72.3	70.9	73.9	95.5	116.1	102.1	86.6	99.1	107.5	113.7	110.8	105.2	87.2	97.8	112.0	0.0	0.0	0.0	0.0
8月	85.7	85.8	71.6	156.1	97.7	56.9	147.3	37.7	47.9	68.9	65.4	62.6	68.4	83.9	85.9	87.4	80.3	91.2	89.8	102.6	88.0	86.5	74.9	82.7	96.9	0.0	0.0	0.0	0.0
9月	99.7	99.7	71.7	182.8	79.9	82.4	191.8	46.1	49.8	86.9	74.7	71.6	78.1	104.2	148.2	95.7	93.0	92.2	109.4	115.8	109.5	100.0	102.7	99.6	114.2	0.0	0.0	0.0	0.0
10月	97.2	97.2	78.4	176.9	110.4	69.5	149.9	58.7	48.8	88.8	81.5	72.6	91.3	109.7	62.1	98.2	87.7	92.2	109.2	110.5	112.9	96.3	114.9	124.5	87.3	0.0	0.0	0.0	0.0
前年同月比(%)	△ 1.7	△ 1.8	△ 12.3	28.7	44.5	△ 18.6	7.1	△ 57.4	△ 8.3	△ 2.3	4.2	4.6	3.6	△ 6.9	△ 2.1	△ 6.6	△ 5.1	△ 3.8	△ 4.3	△ 1.7	△ 5.0	△ 10.1	△ 2.5	△ 1.9	△ 7.3	-	-	-	-
季節調整指数																													
26年Ⅲ期	96.1	96.1	76.6	149.6	82.9	73.9	172.1	71.3	46.4	96.8	78.5	80.0	81.7	98.7	104.0	98.9	90.2	96.6	101.9	99.9	106.1	97.7	82.4	98.3	99.3	0.0	0.0	0.0	0.0
Ⅳ期	91.2	91.2	72.2	126.4	80.1	69.5	142.6	140.6	50.9	79.5	71.0	58.6	81.9	93.7	82.8	99.7	88.7	93.3	106.4	122.0	109.2	99.2	114.0	120.5	88.5	0.0	0.0	0.0	0.0
27年Ⅰ期	100.6	100.6	79.4	131.2	83.9	93.5	171.9	65.5	54.0	94.0	75.2	71.6	80.2	109.4	99.0	102.1	86.7	91.4	120.2	118.4	109.9	98.6	145.8	82.9	109.8	0.0	0.0	0.0	0.0
Ⅱ期	90.7	90.7	77.8	178.5	86.2	70.0	153.0	65.2	48.0	85.1	73.7	64.3	78.0	87.6	78.5	93.0	85.5	92.5	97.2	112.7	99.4	90.8	98.2	88.9	88.5	0.0	0.0	0.0	0.0
Ⅲ期	98.6	98.6	76.5	186.1	122.0	80.4	157.8	43.9	48.8	94.0	77.2	75.8	82.3	99.7	114.1	100.2	83.3	94.2	102.9	110.7	98.6	94.6	88.3	93.4	104.0	0.0	0.0	0.0	0.0
26年8月	96.1	96.1	73.6	152.8	79.9	79.7	162.8	37.7	51.9	98.7	76.5	83.1	73.8	97.3	92.9	97.1	88.8	95.5	97.1	92.3	96.7	91.2	60.1	82.0	101.7	0.0	0.0	0.0	0.0
9月	95.6	95.6	80.8	141.8	77.5	72.5	155.7	114.6	42.1	103.6	79.3	84.0	87.5	104.9	124.3	101.2	92.6	94.8	107.6	104.1	109.2	105.2	109.0	111.5	105.7	0.0	0.0	0.0	0.0
10月	94.8	94.8	77.7	136.4	78.6	70.9	138.1	126.1	52.3	94.3	75.1	72.3	83.0	99.3	68.0	101.3	88.3	95.8	107.1	112.4	109.4	103.2	117.8	126.9	96.6	0.0	0.0	0.0	0.0
11月	90.5	90.5	65.4	123.6	79.3	69.9	145.4	150.2	48.0	79.2	70.1	54.0	89.4	93.8	91.1	99.0	86.1	89.5	100.7	110.6	108.8	95.6	112.6	107.5	80.5	0.0	0.0	0.0	0.0
12月	88.2	88.2	73.5	119.1	82.3	67.6	144.2	145.5	52.4	64.9	67.8	49.4	73.3	87.9	89.2	98.8	91.6	94.6	111.3	143.1	109.4	98.9	111.5	127.1	88.5	0.0	0.0	0.0	0.0
27年1月	101.9	101.9	82.0	145.0	75.3	84.9	156.1	91.3	56.7	87.8	76.8	71.4	85.3	116.1	92.5	111.6	90.6	88.9	121.3	92.3	112.7	100.7	158.7	81.3	104.0	0.0	0.0	0.0	0.0
2月	94.6	94.6	76.1	137.2	84.4	87.3	148.8	81.5	49.1	96.5	68.2	65.1	70.8	90.3	81.5	97.9	88.5	86.7	122.0	120.1	104.8	92.0	154.2	81.3	117.8	0.0	0.0	0.0	0.0
3月	105.4	105.4	80.2	111.5	92.0	108.4	210.7	23.6	56.3	80.7	78.3	84.6	121.9	123.0	96.9	81.0	98.6	117.3	142.8	112.1	103.0	124.5	86.1	107.6	0.0	0.0	0.0	0.0	0.0
4月	86.4	86.4	73.0	160.6	54.3	52.4	159.7	87.2	47.2	77.5	69.9	82.3	75.1	89.2	52.7	90.2	90.4	93.6	100.4	117.4	104.5	93.7	144.6	98.3	77.8	0.0	0.0		

業種分類別出荷指数

(平成22年=100)

年月(期)	業種分類																			鉄業	非金属 鉄業						
	鉱工業	製造 工業	鉄鋼業	非鉄 金属 工業	金属 製品 工業	一般 機械 工業	電気 機械 器具 工業	情報通 信機械 器具 工業	電子部 品・デ バイス 工業	輸送 機械 工業	窯業・ 土石製 品工業	陶磁器 ・同関 連製品 工業	その他 の窯業・ 土石製 品工業	化学 工業	プラ スチック 製品 工業	パル プ・紙・ 紙加工 品工業	繊維 工業	食料品 工業	その他 工業			印刷業	ゴム 製品 工業	皮革 製品 工業	家具・ 装備品 工業	木材・ 木製品 工業	その他 製品 工業
ウエイト	10000.0	9999.3	123.2	247.6	629.0	544.1	893.6	104.7	1124.0	1396.5	284.4	151.3	133.1	898.4	224.6	408.6	111.1	2015.8	993.7	108.4	336.8	70.0	90.6	56.8	331.1	0.7	0.7
原指数																											
平成22年	100.0	100.0	100.0	100.0	100.0	100.0	100.0	100.0	100.0	100.0	100.0	100.0	100.0	100.0	100.0	100.0	100.0	100.0	100.0	100.0	100.0	100.0	100.0	100.0	100.0	100.0	100.0
23年	98.5	98.5	105.3	81.0	102.9	115.6	99.8	139.8	87.5	93.0	89.7	87.8	92.0	100.1	102.0	98.5	104.1	102.3	96.7	101.1	105.1	95.0	92.2	97.4	88.1	157.2	157.2
24年	93.0	93.0	111.1	84.6	81.8	107.6	102.2	81.4	75.5	91.6	76.3	72.4	80.8	93.8	99.9	92.2	100.9	100.3	93.8	106.3	102.7	94.4	94.8	89.3	81.1	133.2	133.2
25年	96.1	96.2	422.2	105.3	101.3	80.4	131.7	85.9	48.2	88.3	78.5	73.3	84.4	91.8	101.9	98.4	92.0	96.9	98.8	104.3	103.5	97.0	94.0	101.2	93.6	63.8	63.8
26年	98.8	98.9	377.8	117.5	93.7	85.7	157.0	90.4	50.3	84.1	77.1	72.2	82.7	99.1	102.4	98.3	88.5	96.6	105.3	126.2	107.1	100.1	106.4	106.8	97.3	80.8	80.8
26年Ⅲ期	97.1	97.1	397.6	119.6	70.4	80.2	171.9	81.0	50.6	76.4	70.1	73.1	66.8	97.4	109.2	91.4	90.1	97.5	103.7	113.4	105.9	103.0	79.1	96.4	106.3	132.9	132.9
Ⅳ期	98.2	98.2	416.3	126.4	87.5	84.4	142.6	120.2	49.8	74.6	76.7	71.5	82.6	100.3	81.8	97.2	89.3	105.9	104.9	134.7	107.7	98.7	99.5	124.5	91.8	75.3	75.3
27年Ⅰ期	103.5	103.5	329.3	133.3	96.6	99.6	182.7	97.8	50.0	92.9	75.7	62.7	90.4	96.4	109.3	94.5	87.4	97.7	109.6	136.6	105.1	95.1	150.0	89.0	100.8	56.1	56.1
Ⅱ期	91.3	91.3	297.3	145.2	79.5	78.9	141.4	37.8	48.5	80.1	72.0	64.2	80.8	83.6	79.6	101.1	87.6	94.1	96.8	132.0	102.1	88.1	104.8	89.1	80.8	131.4	131.4
Ⅲ期	97.7	97.7	389.8	149.3	100.3	81.6	162.9	47.2	50.2	72.6	66.8	67.2	66.3	94.1	121.2	89.3	84.2	97.4	104.5	130.1	101.8	97.3	88.9	86.9	107.7	143.2	143.2
26年 8月	91.0	91.0	353.3	108.7	67.8	88.5	157.3	35.7	48.7	70.2	68.8	73.6	63.3	87.9	87.6	87.9	80.6	98.4	90.4	104.0	89.0	87.8	63.5	82.0	96.6	155.0	155.0
9月	99.7	99.7	430.7	124.0	68.3	74.9	161.5	137.9	49.6	79.5	71.7	69.9	73.8	113.4	143.8	87.8	98.9	94.7	112.1	116.3	108.0	117.2	98.6	108.2	118.3	168.3	168.3
10月	97.4	97.4	476.9	129.2	75.0	94.2	139.9	137.9	53.2	77.4	73.9	70.0	78.4	96.3	65.2	99.0	87.7	97.3	109.4	112.4	120.1	104.9	104.5	141.7	94.2	106.3	106.3
11月	96.3	96.3	402.1	117.4	89.9	88.4	146.9	126.5	47.6	76.6	75.5	71.0	80.7	116.5	89.0	90.9	77.5	91.3	99.9	128.6	104.8	100.8	92.9	108.5	85.7	17.7	17.7
12月	100.8	100.8	369.9	132.7	97.6	70.6	140.9	96.1	48.7	69.9	80.6	73.5	88.8	88.1	91.3	101.8	102.6	129.2	105.5	163.1	98.2	90.3	101.0	123.4	95.6	101.9	101.9
27年 1月	94.7	94.7	354.0	130.6	69.2	83.0	155.2	127.0	51.3	82.0	75.3	59.6	93.0	100.8	90.0	94.2	81.7	86.9	104.1	101.2	103.4	94.6	154.8	91.9	96.1	115.1	115.1
2月	101.6	101.6	329.9	134.8	96.1	86.2	158.4	120.1	48.3	93.4	72.0	58.1	87.8	84.1	90.1	89.4	92.0	111.0	109.6	137.1	101.8	94.8	156.9	91.9	101.7	31.0	31.0
3月	114.2	114.2	304.1	134.4	124.6	129.5	234.6	46.4	50.4	103.4	79.8	70.4	90.4	104.3	147.8	99.8	88.6	95.2	115.1	171.6	110.2	95.8	138.3	83.3	104.7	22.1	22.1
4月	93.4	93.4	280.1	134.7	79.3	71.0	144.0	48.8	47.7	92.7	71.0	60.5	82.9	90.8	54.9	107.4	95.6	96.6	98.1	139.9	103.9	92.0	157.7	95.5	64.0	106.3	106.3
5月	88.1	88.1	283.5	139.9	85.1	91.1	132.8	28.0	45.0	77.5	71.9	59.6	85.9	69.8	95.5	90.4	85.2	94.1	87.9	108.6	98.2	79.8	77.7	79.1	76.7	106.3	106.3
6月	92.3	92.3	328.4	160.9	74.0	74.7	147.5	36.7	52.9	70.0	73.0	72.4	73.7	90.2	88.5	105.5	82.0	91.5	104.3	147.4	104.2	92.6	79.1	92.8	101.7	181.6	181.6
7月	100.8	100.8	408.8	160.4	112.4	81.5	149.4	57.7	52.1	74.0	70.4	70.6	70.1	98.2	121.5	100.6	81.4	101.6	111.9	143.4	112.6	107.6	87.1	92.4	112.0	181.6	181.6
8月	88.5	88.5	360.4	127.6	102.1	68.6	147.3	37.7	47.0	64.3	59.1	59.2	58.9	74.9	90.1	85.7	77.0	95.1	90.6	111.1	85.5	84.0	74.4	79.8	96.9	155.0	155.0
9月	103.9	103.9	400.3	160.0	86.5	94.8	191.9	46.3	51.4	79.4	71.0	71.8	70.0	109.3	152.1	81.7	94.3	95.6	111.0	135.8	107.4	100.2	105.2	88.6	114.2	93.0	93.0
10月	97.8	97.8	446.7	145.7	112.8	81.5	150.0	58.8	49.8	76.0	74.8	74.5	75.1	105.7	65.6	87.4	90.9	92.8	105.9	132.4	111.4	97.1	109.2	137.2	87.3	128.4	128.4
前年同月比(%)	0.4	0.4	△ 6.3	12.8	50.4	△ 13.5	7.2	△ 57.4	△ 6.4	△ 1.8	1.2	6.4	△ 4.2	9.8	0.6	△ 11.7	3.6	△ 4.6	△ 3.2	17.8	△ 7.2	△ 7.4	4.5	△ 3.2	△ 7.3	—	—
季節調整指数																											
26年Ⅲ期	98.0	98.0	414.4	121.2	85.6	85.4	172.1	71.4	47.1	83.6	79.6	80.4	81.7	99.2	107.0	96.9	88.5	97.5	101.1	113.4	104.4	98.0	79.1	96.4	99.3	132.9	132.9
Ⅳ期	95.8	95.8	420.9	123.4	80.2	81.5	142.6	140.7	51.1	77.9	72.5	59.9	81.7	90.7	85.3	97.8	85.5	105.9	100.7	134.7	105.0	99.2	99.5	124.5	88.5	75.3	75.3
27年Ⅰ期	103.6	103.6	319.8	136.4	87.6	102.0	171.9	65.5	55.0	84.2	71.0	70.1	75.6	101.0	101.4	101.6	91.6	97.7	120.2	136.6	110.0	98.9	150.0	89.0	109.8	56.1	56.1
Ⅱ期	93.6	93.6	312.2	136.7	91.9	80.5	153.1	65.5	49.0	82.0	74.6	67.9	83.7	86.7	82.3	93.4	89.1	94.1	97.6	132.0	102.0	91.1	104.8	89.1	88.6	131.4	131.4
Ⅲ期	100.1	100.1	398.5	149.2	127.1	93.1	157.9	44.0	49.2	81.7	75.8	73.3	81.3	93.4	118.2	96.8	83.6	97.4	103.6	130.1	98.1	94.7	88.9	86.9	103.9	143.2	143.2
26年 8月	98.5	98.5	405.1	121.6	83.6	90.2	162.8	37.7	52.6	82.2	78.2	80.7	79.6	96.2	95.8	98.2	83.6	98.4	98.9	104.0	99.1	91.3	63.5	82.0	101.7	155.0	155.0
9月	96.4	96.4	449.0	122.1	80.8	84.3	155.7	114.8	42.5	86.9	81.0	81.9	87.6	103.8	126.9	96.9	91.9	94.7	105.7	116.3	104.8	106.5	98.6	108.2	105.7	168.3	168.3
10月	95.9	95.9	461.0	124.6	77.3	80.7	138.1	126.2	53.3	83.3	77.4	70.4	83.8	89.2	69.9	100.8	86.6	97.3	103.2	112.4	106.1	101.4	104.5	141.7	96.6	106.3	106.3
11月	94.9	94.9	403.3	112.8	80.4	82.6	145.4	150.3	48.2	75.2	70.5	56.9	84.1	96.4	93.8	98.2	69.7	91.3	95.2	128.6	103.9	100.5	92.9	108.5	80.5	17.7	17.7
12月	96.7	96.7	398.3	132.8	82.8	81.1	144.2	145.7	51.7	75.3	69.7	52.4	77.2	86.4	92.3	94.5	100.3	129.2	103.8	163.1	104.9	95.6	101.0	123.4	88.5	101.9	101.9
27年 1月	102.4	102.4	349.4	144.1	81.8	94.5	156.1	91.4	56.1	79.5	69.7	63.7	77.5	103.8	94.7	114.4	97.0	86.9	118.7	101.2	115.2	98.8	154.8	91.9	104.0	115.1	115.1
2月	103.2	103.2	309.4	137.7	87.1	95.0	148.9	81.6	52.4	91.3	66.3	66.3	70.6	96.0	84.2	99.3	92.0	111.0	119.0	137.1	104.4	93.5	156.9	91.9	117.8	31.0	31.0
3月	105.2	105.2	300.7	127.5	93.8	116.6	210.8	23.6	56.5	81.8	77.1	80.2	78.8	103.3	125.3	91.0	85.7	95.2	123.0	171.6	110.3	104.4	138.3	83.3	107.6	22.1	22.1
4月	89.6	89.6	263.3	128.4	59.4	60.0	159.7	87.5	47.3	83.3	69.0	67.4	78.3	91.7	56.0	87.0	90.5	96.6	98.5	139.9	107.6	93.2	157.7	95.5	77.9	106.3	106.3
5月	95.3	95.3	313.1	140.1	121.6	102.6	145.3	39.2	48.5	86.3	76.9	67.6	89.5	66.9	104.7	94.7	91.9	94.1	92.9	108.6	99.3	85.2	77.7	79.1	90.8	106.3	106.3
6月	96.0	96.0	360.3	141.7	94.8	78.9	154.3	69.7	51.1	76.3	77.8	68.7	83.2	101.5	86.3	98.5	84.9	91.5	101.4								

業 種 分 類 別 在 庫 指 数

(平成22年=100)

年月(期)	鉱工業	製造工業	鉄鋼業	非鉄金属工業	金属製品工業	一般機械工業	電気機械器具工業	情報通信機械器具工業	電子部品・デバイス工業	輸送機械工業	窯業・土石製品工業	陶磁器・同関連製品工業	その他の窯業・土石製品工業	化学工業	プラスチック製品工業	パルプ・紙・紙加工工業	繊維工業	食料品工業	その他工業	印刷業	ゴム製品工業	皮革製品工業	家具・装備品工業	木材・木製品工業	その他製品工業	鉱業	非金属鉱業
	ウエイト	10000.0	9984.0	1583.1	161.5	477.7	41.0	—	—	1481.5	41.1	1490.0	1065.3	424.7	2150.7	—	501.5	339.7	1455.7	260.5	—	9.2	38.2	213.1	—	—	16.0
原指数																											
平成22年	100.0	100.0	100.0	100.0	100.0	100.0	—	—	100.0	100.0	100.0	100.0	100.0	100.0	—	100.0	100.0	100.0	100.0	—	100.0	100.0	100.0	—	—	100.0	100.0
23年	102.1	102.1	131.6	120.1	103.8	100.0	—	—	98.6	90.5	98.7	107.8	75.9	89.3	—	86.0	96.7	95.9	127.7	—	171.6	105.8	129.7	—	—	97.8	97.8
24年	101.8	101.8	140.0	98.6	99.2	100.0	—	—	90.5	117.3	102.5	116.6	67.0	85.0	—	87.1	78.0	101.9	132.2	—	150.9	101.7	136.9	—	—	94.7	94.7
25年	92.8	92.8	101.4	108.7	89.4	96.1	—	—	87.3	101.3	105.4	124.2	58.4	79.5	—	71.4	83.1	103.0	101.7	—	143.7	97.8	100.6	—	—	92.2	92.2
26年	78.3	78.3	45.1	113.4	94.7	96.1	—	—	63.6	99.9	108.9	129.9	56.1	74.1	—	75.0	77.3	93.3	88.7	—	167.8	92.3	84.6	—	—	90.9	90.9
26年Ⅲ期	74.7	74.7	29.6	109.1	91.7	96.1	—	—	60.5	85.7	109.9	133.2	51.5	72.3	—	75.1	81.4	92.5	79.9	—	193.5	92.7	72.7	—	—	90.6	90.6
Ⅳ期	81.3	81.3	41.4	107.5	106.0	96.1	—	—	62.0	91.8	109.8	128.9	61.8	78.0	—	87.4	97.2	94.8	122.0	—	170.7	91.3	125.3	—	—	90.1	90.1
27年Ⅰ期	82.0	82.0	45.6	108.3	119.8	96.1	—	—	58.8	128.7	115.9	135.5	66.9	74.9	—	86.5	76.4	93.1	139.6	—	158.7	88.6	147.9	—	—	89.7	89.7
Ⅱ期	84.0	83.9	63.7	127.0	125.4	96.1	—	—	53.8	93.6	113.9	134.4	62.7	77.8	—	84.2	89.6	90.2	109.2	—	167.5	89.8	110.1	—	—	89.3	89.3
Ⅲ期	86.4	86.4	60.8	158.5	126.7	96.1	—	—	64.3	85.7	116.5	139.2	59.6	81.7	—	85.8	63.5	95.4	95.9	—	160.7	87.8	94.5	—	—	89.5	89.5
26年 8月	75.3	75.3	24.6	115.9	92.5	96.1	—	—	62.5	88.1	108.0	132.1	47.6	74.5	—	72.4	87.2	98.5	73.2	—	163.4	94.5	65.5	—	—	90.5	90.5
9月	75.0	75.0	39.6	111.1	89.6	96.1	—	—	56.9	80.5	112.1	134.5	55.9	70.9	—	78.2	82.4	85.6	87.6	—	232.9	88.9	81.1	—	—	90.5	90.5
10月	85.8	85.8	56.3	111.0	108.5	96.1	—	—	61.1	77.5	111.8	133.5	57.1	89.7	—	78.6	95.7	97.4	102.3	—	177.3	93.3	100.6	—	—	90.2	90.2
11月	81.3	81.3	39.2	111.1	101.7	96.1	—	—	58.0	91.4	104.6	119.8	66.6	75.2	—	91.9	114.2	105.7	125.7	—	170.7	89.8	130.2	—	—	90.2	90.2
12月	76.7	76.7	28.8	100.4	107.9	96.1	—	—	66.8	106.5	112.9	133.3	61.6	69.1	—	91.7	81.7	81.4	137.9	—	164.1	90.8	145.2	—	—	90.0	90.0
27年 1月	80.9	80.9	32.8	102.1	115.9	96.1	—	—	66.6	146.1	116.0	135.5	67.2	74.8	—	85.5	69.4	94.5	145.9	—	163.4	89.6	155.2	—	—	89.6	89.6
2月	80.1	80.1	43.7	111.1	115.3	96.1	—	—	53.6	136.7	116.0	136.0	65.9	68.3	—	84.5	75.0	98.2	144.8	—	149.3	87.5	154.9	—	—	89.7	89.7
3月	84.9	84.9	60.4	111.8	128.1	96.1	—	—	56.3	103.3	115.7	134.9	67.6	81.6	—	89.5	84.7	86.5	128.1	—	163.3	88.7	133.7	—	—	89.7	89.7
4月	84.4	84.3	57.2	114.5	128.8	96.1	—	—	53.7	96.9	115.7	135.8	65.4	76.2	—	86.0	85.9	99.8	115.7	—	169.8	89.4	118.1	—	—	89.4	89.4
5月	83.8	83.8	70.2	118.7	124.9	96.1	—	—	54.2	87.2	109.2	128.6	60.4	77.6	—	82.5	104.6	84.8	111.1	—	169.5	89.3	112.4	—	—	89.4	89.4
6月	83.7	83.7	63.7	147.9	122.6	96.1	—	—	53.6	96.6	116.9	138.7	62.4	79.5	—	84.0	78.3	86.1	100.7	—	163.2	90.7	99.7	—	—	89.2	89.2
7月	83.0	83.0	59.5	138.5	135.0	96.1	—	—	57.8	88.4	116.9	139.2	61.1	74.7	—	80.8	59.8	91.3	97.3	—	155.9	84.2	97.1	—	—	89.2	89.2
8月	87.8	87.8	60.3	160.9	131.8	96.1	—	—	69.2	88.1	114.2	134.5	63.3	83.8	—	80.3	71.3	98.0	96.5	—	149.3	89.8	95.5	—	—	90.5	90.5
9月	88.5	88.5	62.5	176.2	113.4	96.1	—	—	65.8	80.5	118.4	143.9	54.4	86.6	—	96.4	59.5	97.0	93.8	—	177.0	89.4	91.0	—	—	88.7	88.7
10月	88.7	88.7	55.9	199.4	110.4	96.1	—	—	65.7	77.5	120.0	143.9	60.3	92.9	—	99.1	56.3	92.3	98.7	—	149.6	87.3	98.6	—	—	90.2	90.2
前年同月比(%)	3.4	3.4	△ 0.7	79.6	1.8	0.0	—	—	7.5	0.0	7.3	7.8	5.6	3.6	—	26.1	△ 41.2	△ 5.2	△ 3.5	—	△ 15.6	△ 6.4	△ 2.0	—	—	0.0	0.0
季節調整指数																											
26年Ⅲ期	74.3	74.2	28.6	113.4	89.7	95.5	—	—	60.5	95.0	113.4	139.0	52.3	72.4	—	78.8	81.8	92.5	82.2	—	182.1	92.8	72.7	—	—	90.6	90.6
Ⅳ期	78.2	78.2	40.7	122.8	105.1	96.2	—	—	62.0	88.8	102.1	114.2	57.4	77.3	—	81.6	90.9	94.8	114.4	—	167.1	87.9	125.3	—	—	90.1	90.1
27年Ⅰ期	88.0	88.0	48.2	108.8	131.8	96.3	—	—	58.8	110.3	126.4	158.4	70.4	82.5	—	84.8	75.5	93.1	157.1	—	168.2	92.8	147.9	—	—	89.7	89.7
Ⅱ期	84.5	84.5	68.9	118.6	120.6	96.3	—	—	53.8	104.7	115.4	133.6	65.5	75.4	—	87.1	100.7	90.2	109.1	—	167.8	89.0	110.1	—	—	89.3	89.3
Ⅲ期	88.1	88.0	60.7	170.6	126.1	95.8	—	—	64.3	95.8	121.0	140.4	61.8	85.4	—	91.4	62.6	95.4	105.4	—	145.7	87.8	94.5	—	—	89.5	89.5
26年 8月	76.1	76.0	26.1	120.0	91.2	95.3	—	—	62.5	96.0	115.8	141.1	50.2	73.1	—	78.5	82.9	98.5	76.6	—	155.9	94.9	65.5	—	—	90.5	90.5
9月	75.5	75.4	36.0	120.3	90.8	95.7	—	—	56.9	93.0	113.7	175.4	53.2	74.5	—	77.5	82.8	85.6	92.3	—	202.6	88.4	81.1	—	—	90.5	90.5
10月	83.4	83.4	53.3	124.3	106.6	96.1	—	—	61.1	89.4	111.7	108.7	54.6	93.1	—	74.5	86.0	97.4	107.3	—	161.8	90.8	100.6	—	—	90.2	90.2
11月	75.7	75.7	38.7	126.5	96.2	96.0	—	—	58.0	90.1	94.0	112.7	60.1	72.4	—	83.9	107.8	105.7	109.5	—	169.0	83.9	130.2	—	—	90.2	90.2
12月	75.5	75.5	30.1	117.7	112.5	96.6	—	—	66.8	87.0	100.5	121.1	57.4	66.4	—	86.4	78.8	81.4	126.3	—	170.5	89.1	145.2	—	—	90.0	90.0
27年 1月	82.5	82.5	35.6	106.8	126.4	94.3	—	—	66.6	117.7	117.9	146.5	71.0	75.2	—	76.8	62.9	94.5	151.1	—	155.8	92.8	155.2	—	—	89.6	89.6
2月	85.7	85.7	48.4	106.6	124.8	95.7	—	—	53.6	113.0	125.3	156.6	70.0	71.5	—	83.1	70.1	98.2	155.6	—	163.2	92.0	154.9	—	—	89.7	89.7
3月	95.8	95.8	60.6	112.9	144.2	98.9	—	—	56.3	100.2	136.0	172.0	70.2	100.8	—	94.6	93.5	86.5	164.5	—	185.6	93.7	133.7	—	—	89.7	89.7
4月	87.8	87.7	64.1	103.5	121.9	96.8	—	—	53.7	107.9	116.0	187.9	66.8	77.6	—	88.7	102.3	99.8	116.5	—	167.5	90.8	118.1	—	—	89.4	89.4
5月	82.7	82.7	77.5	106.2	121.1	96.3	—	—	54.2	104.0	109.8	110.6	65.8	74.5	—	84.9	115.3	84.8	111.2	—	182.9	87.4	112.4	—	—	89.4	89.4
6月	83.1	83.1	65.2	146.0	118.8	95.9	—	—	53.6	102.3	120.5	102.3	63.8	74.0	—	87.6	84.4	86.1	99.7	—	153.1	88.7	99.7	—	—	89.2	89.2
7月	81.3	81.2	58.6	146.9	130.1	95.8	—	—	57.8	96.8	117.3	98.6	65.0	73.9	—	86.1	63.6	91.3	101.2	—	154.4	83.8	97.1	—	—	89.2	89.2
8月	90.3	90.2	69.5	162.9	136.8	95.5	—	—	69.2	97.2	121.0	91.1	67.6	81.8	—	88.5	67.5	98.0	106.9	—	153.9	90.1	95.5	—	—	90.5	90.5
9月	92.7	92.6	54.1	202.1	111.3	96.2	—	—	65.8	93.5	124.6	231.6	52.8	100.6	—	99.5	56.8	97.0	108.2	—	128.8	89.6	91.0	—	—	88.7	88.7
10月	88.0	88.0	49.8	215.8	113.0	95.9	—	—	65.7	91.4	128.2	187.0	58.0	97.1	—	98.4	50.0	92.3	107.4	—	145.8	87.1	98.6	—	—	90.2	90.2
前月比(%)	△ 5.1	△ 5.0	△ 7.9	6.8																							

特殊分類別生産指数

(平成22年=100)

年月(期)	鉱工業	最終 需要財	投資財	資本財	建設財				生産財	鉱工 業用 生産財	その 他用 生産財
						消費財	耐久 消費財	非耐久 消費財			
ウェイト	10000.0	6493.6	2884.2	2209.1	675.1	3609.4	483.7	3125.7	3506.4	3069.9	436.5
原指数											
平成22年	100.0	100.0	100.0	100.0	100.0	100.0	100.0	100.0	100.0	100.0	100.0
23年	100.7	100.8	98.9	99.5	96.9	102.4	107.0	101.7	100.5	100.3	101.4
24年	96.1	94.8	93.7	96.2	85.6	95.7	94.5	95.9	98.4	95.3	120.2
25年	92.4	92.3	98.2	101.0	89.0	87.6	52.6	93.0	92.7	93.8	85.2
26年	95.8	97.4	101.9	105.4	90.3	93.8	100.4	92.8	92.8	92.4	95.6
26年Ⅲ期	93.0	94.9	98.3	100.9	90.0	92.2	76.7	94.6	89.4	91.1	78.4
Ⅳ期	95.9	93.2	91.5	93.4	85.5	94.6	110.7	92.1	100.9	97.0	128.4
27年Ⅰ期	98.6	101.7	108.9	114.2	91.5	96.1	130.0	90.8	92.8	93.4	88.4
Ⅱ期	88.7	87.7	87.5	91.1	76.0	87.8	85.2	88.2	90.5	91.2	85.9
Ⅲ期	94.0	95.3	101.8	104.1	94.3	90.2	77.0	92.2	91.5	92.6	83.4
26年 8月	87.7	91.3	93.5	99.6	73.7	89.6	68.6	92.8	81.0	82.7	69.8
9月	96.0	97.1	99.2	94.9	113.2	95.4	82.4	97.4	94.0	95.3	85.2
10月	98.9	96.5	93.3	97.5	79.7	99.0	109.2	97.4	103.6	101.3	119.0
11月	96.6	91.5	92.7	93.3	90.6	90.6	106.8	88.1	106.0	97.2	168.5
12月	92.2	91.7	88.6	89.3	86.2	94.1	116.1	90.8	93.2	92.6	97.8
27年 1月	92.9	94.5	90.7	92.6	84.2	97.7	136.3	91.7	89.7	91.0	80.8
2月	91.6	93.2	98.9	104.9	79.3	88.6	135.0	81.4	88.8	89.3	84.7
3月	111.3	117.5	137.0	145.0	111.1	101.9	118.6	99.3	99.8	99.9	99.7
4月	89.1	86.9	82.0	86.9	66.0	90.9	96.9	89.9	93.1	93.7	88.8
5月	87.2	88.2	94.1	98.0	81.2	83.5	77.6	84.4	85.2	85.7	81.9
6月	89.8	87.9	86.5	88.3	80.8	89.0	81.0	90.2	93.3	94.2	86.9
7月	96.5	96.1	100.8	102.7	94.6	92.4	79.1	94.5	97.2	98.7	87.0
8月	85.7	86.6	90.7	95.0	76.5	83.4	71.6	85.2	84.1	85.7	73.0
9月	99.7	103.2	113.9	114.6	111.8	94.7	80.3	96.9	93.1	93.5	90.3
10月	97.2	95.6	99.2	105.0	80.3	92.7	104.7	90.9	100.2	97.8	117.5
前年同月比(%)	△ 1.7	△ 0.9	6.3	7.7	0.8	△ 6.4	△ 4.1	△ 6.7	△ 3.3	△ 3.5	△ 1.3
季節調整済指数											
26年Ⅲ期	96.1	99.0	103.0	106.6	91.2	100.8	100.8	100.6	91.5	91.3	89.4
Ⅳ期	91.2	88.6	88.3	90.7	83.3	86.7	106.7	81.4	94.6	93.8	113.1
27年Ⅰ期	100.6	102.8	103.5	107.9	88.9	103.4	113.8	101.9	98.3	97.9	110.3
Ⅱ期	90.7	90.7	92.6	96.2	80.4	88.2	91.6	88.5	90.7	91.1	140.5
Ⅲ期	98.6	101.7	108.4	111.6	96.5	101.6	105.0	101.5	94.7	94.5	136.3
26年 8月	96.1	99.3	103.9	109.5	82.7	104.1	96.2	105.3	89.1	89.0	94.5
9月	95.6	98.7	94.9	93.2	101.9	106.7	113.1	106.7	94.1	93.8	81.2
10月	94.8	94.3	90.9	93.6	80.3	102.5	113.6	99.8	94.4	93.5	92.0
11月	90.5	86.7	88.1	90.3	87.3	79.5	109.6	73.0	95.9	96.5	104.2
12月	88.2	84.8	86.0	88.2	82.4	78.1	96.9	71.4	93.5	91.4	143.0
27年 1月	101.9	101.9	95.8	99.0	87.6	104.5	123.4	102.2	102.5	102.9	106.3
2月	94.6	95.9	97.0	103.4	75.6	95.2	112.8	91.4	92.6	92.0	102.2
3月	105.4	110.5	117.6	121.3	103.4	110.4	105.2	112.1	99.7	98.8	122.3
4月	86.4	84.6	80.0	82.8	69.4	84.0	83.8	87.8	90.4	90.2	168.1
5月	92.5	93.4	104.8	109.1	88.5	85.5	88.7	87.1	90.3	91.9	158.1
6月	93.2	94.1	93.0	96.7	83.4	95.1	102.4	90.7	91.3	91.3	95.2
7月	97.3	98.1	106.0	107.4	100.5	93.0	95.2	92.0	95.4	94.2	229.5
8月	95.1	95.1	99.4	103.0	86.7	100.0	107.5	98.6	95.3	94.9	165.8
9月	103.3	112.0	119.7	124.3	102.3	111.8	112.2	113.9	93.4	94.5	13.6
10月	95.7	96.9	98.4	103.2	82.2	102.8	121.8	99.3	93.8	92.4	211.1
前月比(%)	△ 7.4	△ 13.5	△ 17.8	△ 17.0	△ 19.6	△ 8.1	8.6	△ 12.8	0.4	△ 2.2	1452.2

平成26年の数値は年間補正済。平成27年の数値は年間補正後若干変動する場合がある。

特殊分類別出荷指数

(平成22年=100)

年月(期)	鉱工業	最終 需要財	投資財	資本財	建設財				生産財	鉱工 業用 生産財	その 他用 生産財
						消費財	耐久 消費財	非耐久 消費財			
ウェイト	10000.0	6159.7	2972.3	2370.3	602.0	3187.4	489.3	2698.1	3840.3	3583.6	256.7
原指数											
平成22年	100.0	100.0	100.0	100.0	100.0	100.0	100.0	100.0	100.0	100.0	100.0
23年	98.5	99.7	94.3	94.7	92.8	104.8	126.5	100.9	96.6	96.3	100.9
24年	93.0	94.5	90.9	92.7	84.0	97.8	107.1	96.1	90.6	89.7	103.8
25年	96.1	97.5	101.0	103.7	90.2	94.2	102.1	92.8	94.0	93.5	101.4
26年	98.8	101.6	108.4	112.0	94.2	95.3	100.4	94.3	94.4	93.6	105.7
26年Ⅲ期	97.1	98.7	106.0	109.3	92.9	91.9	73.3	95.3	94.6	94.9	91.3
Ⅳ期	98.2	98.6	98.1	100.2	89.6	99.1	87.1	101.3	97.4	97.3	98.7
27年Ⅰ期	103.5	109.5	116.8	122.2	95.8	102.6	146.7	94.6	93.9	92.9	107.6
Ⅱ期	91.3	91.3	93.9	97.3	80.7	88.9	96.0	87.6	91.2	89.1	120.8
Ⅲ期	97.7	98.5	108.5	111.6	96.4	89.1	74.1	91.8	96.6	96.0	105.8
26年 8月	91.0	93.7	98.8	104.1	77.7	89.0	68.3	92.8	86.6	86.3	90.6
9月	99.7	99.9	106.2	104.9	111.3	94.1	73.1	97.9	99.3	100.9	77.3
10月	97.4	94.6	98.9	102.2	86.1	90.5	81.5	92.2	101.9	102.7	90.2
11月	96.3	96.3	98.5	100.7	89.7	94.2	85.6	95.7	96.5	96.8	91.6
12月	100.8	105.0	96.8	97.8	92.9	112.7	94.2	116.0	93.9	92.4	114.4
27年 1月	94.7	96.4	98.6	101.1	88.9	94.3	123.7	89.0	92.0	92.2	90.0
2月	101.6	108.1	106.5	111.5	86.5	109.6	149.1	102.4	91.2	90.6	98.7
3月	114.2	123.9	145.4	153.9	111.9	103.9	167.2	92.4	98.5	96.0	134.1
4月	93.4	94.2	90.2	95.1	70.8	98.0	137.1	90.9	92.1	89.9	122.9
5月	88.1	90.0	97.8	100.9	85.6	82.7	79.4	83.3	85.1	83.4	109.4
6月	92.3	89.7	93.8	95.9	85.7	85.9	71.5	88.5	96.3	93.9	130.2
7月	100.8	100.3	107.3	109.4	99.2	93.8	79.1	96.4	101.6	100.2	121.3
8月	88.5	88.7	96.3	101.3	76.6	81.6	70.2	83.6	88.3	88.0	93.4
9月	103.9	106.4	122.0	124.2	113.4	91.9	73.0	95.3	100.0	99.8	102.8
10月	97.8	97.0	104.4	109.6	83.8	90.1	82.1	91.5	99.1	99.4	94.6
前年同月比(%)	0.4	2.5	5.6	7.2	△ 2.7	△ 0.4	0.7	△ 0.8	△ 2.7	△ 3.2	4.9
季節調整済指数											
26年Ⅲ期	98.0	102.1	109.3	113.3	95.1	97.8	94.8	99.6	92.1	91.9	109.7
Ⅳ期	95.8	95.6	97.6	99.8	89.3	94.0	103.1	88.0	95.9	95.3	91.2
27年Ⅰ期	103.6	106.9	107.4	112.3	90.0	105.4	106.6	107.1	99.0	97.6	133.8
Ⅱ期	93.6	94.2	99.8	103.3	85.7	89.0	99.3	87.6	93.2	92.1	115.0
Ⅲ期	100.1	103.1	112.9	116.6	99.2	96.1	95.9	97.6	96.9	95.6	128.4
26年 8月	98.5	101.6	109.1	114.0	88.1	97.0	91.3	103.8	92.6	92.3	116.2
9月	96.4	100.1	102.0	102.6	105.2	100.2	100.3	103.4	94.0	94.2	94.7
10月	95.9	95.2	99.0	101.6	91.0	96.7	99.4	96.2	96.1	95.8	91.4
11月	94.9	94.3	98.1	99.9	90.0	89.2	102.6	81.8	96.4	97.6	92.8
12月	96.7	97.3	95.7	98.0	86.9	96.1	107.2	86.0	95.3	92.5	89.4
27年 1月	102.4	101.9	100.5	106.2	88.1	101.7	108.2	101.3	103.7	103.2	124.5
2月	103.2	109.5	100.5	105.0	78.4	115.7	112.0	119.2	94.5	93.5	125.2
3月	105.2	109.4	121.1	125.7	103.4	98.9	99.6	100.8	98.8	96.0	151.6
4月	89.6	89.8	88.9	92.5	74.1	87.8	106.4	88.3	91.4	90.5	103.1
5月	95.3	96.3	111.1	114.9	95.9	83.4	92.0	84.5	93.3	92.6	110.6
6月	96.0	96.5	99.3	102.6	87.2	95.8	99.6	90.0	94.8	93.1	131.2
7月	98.6	101.5	108.8	110.6	101.7	96.7	95.6	94.0	94.0	92.5	135.9
8月	97.3	97.0	105.7	110.1	88.2	90.3	93.4	95.6	97.8	97.2	119.9
9月	104.5	110.8	124.2	129.0	107.7	101.4	98.7	103.1	98.8	97.1	129.3
10月	99.0	101.0	105.4	110.1	87.5	101.6	100.9	103.6	95.9	95.0	110.9
前月比(%)	△ 5.3	△ 8.8	△ 15.1	△ 14.7	△ 18.8	0.2	2.2	0.5	△ 2.9	△ 2.2	△ 14.2

平成26年の数値は年間補正済。平成27年の数値は年間補正後若干変動する場合がある。

特殊分類別在庫指数

(平成22年=100)

年月(期)	鉱工業	最終 需要財	投資財	資本財	建設財				生産財	鉱工 業用 生産財	その 他用 生産財
						消費財	耐久 消費財	非耐久 消費財			
ウェイト	10000.0	4612.6	934.5	132.1	802.4	3678.1	254.2	3423.9	5387.4	5002.7	384.7
原指数											
平成22年	100.0	100.0	100.0	100.0	100.0	100.0	100.0	100.0	100.0	100.0	100.0
23年	102.1	95.0	93.6	126.4	88.2	95.3	123.4	93.2	108.1	109.7	88.1
24年	101.8	94.0	86.3	107.1	82.8	96.0	133.7	93.2	108.5	109.2	99.4
25年	92.8	90.0	86.1	116.5	81.0	91.0	100.7	90.3	95.2	95.6	90.1
26年	78.3	83.9	79.3	122.8	72.1	85.1	87.1	85.0	73.5	72.7	83.6
26年Ⅲ期	74.7	83.0	78.7	115.9	72.6	84.1	74.8	84.8	67.5	66.9	75.2
Ⅳ期	81.3	89.7	78.5	120.6	71.5	92.6	119.9	90.6	74.0	70.4	120.8
27年Ⅰ期	82.0	89.2	83.1	119.1	77.3	90.8	144.8	86.8	75.7	74.8	87.4
Ⅱ期	84.0	87.9	86.6	134.7	78.7	88.2	107.4	86.8	80.6	80.9	77.1
Ⅲ期	86.4	90.4	90.1	171.2	76.7	90.5	93.1	90.3	83.1	83.6	75.4
26年 8月	75.3	84.5	76.9	126.2	68.8	86.4	69.1	87.7	67.4	66.8	74.9
9月	75.0	83.3	84.4	120.8	78.4	83.1	81.0	83.2	67.9	67.3	76.3
10月	85.8	92.6	85.6	125.5	79.0	94.4	96.9	94.2	79.9	74.8	147.2
11月	81.3	92.8	72.0	122.8	63.7	98.1	123.9	96.2	71.4	68.4	110.5
12月	76.7	83.8	77.8	113.5	71.9	85.3	138.9	81.3	70.6	68.0	104.8
27年 1月	80.9	90.6	80.8	114.8	75.3	93.1	153.7	88.6	72.6	71.7	84.5
2月	80.1	88.5	83.5	124.9	76.7	89.8	152.0	85.2	72.8	71.6	88.8
3月	84.9	88.5	85.1	117.5	79.8	89.4	128.8	86.5	81.8	81.2	88.9
4月	84.4	89.8	85.8	121.5	79.9	90.8	114.7	89.0	79.7	79.4	84.0
5月	83.8	87.0	88.3	126.9	81.9	86.6	108.4	85.0	81.1	81.5	75.9
6月	83.7	87.0	85.7	155.6	74.2	87.3	99.2	86.5	80.9	81.7	71.3
7月	83.0	84.2	83.6	144.9	73.6	84.4	95.7	83.6	81.9	82.5	74.1
8月	87.8	92.4	94.1	177.0	80.4	92.0	94.3	91.8	84.0	84.8	72.6
9月	88.5	94.5	92.5	191.8	76.1	95.0	89.3	95.5	83.3	83.6	79.6
10月	88.7	91.9	98.2	227.9	76.8	90.3	95.2	90.0	85.9	80.9	151.5
前年同月比(%)	3.4	△ 0.8	14.7	81.6	△ 2.8	△ 4.3	△ 1.8	△ 4.5	7.5	8.2	2.9
季節調整済指数											
26年Ⅲ期	74.3	85.3	79.8	122.5	72.7	88.3	80.6	89.3	66.7	65.8	75.2
Ⅳ期	78.2	84.8	78.7	135.6	68.6	85.3	113.9	82.9	70.8	68.2	120.8
27年Ⅰ期	88.0	96.0	85.3	117.8	81.1	99.6	151.3	95.7	80.5	79.9	87.4
Ⅱ期	84.5	88.1	88.6	128.7	82.0	88.4	107.5	87.3	81.2	80.9	77.1
Ⅲ期	88.1	94.8	93.1	188.8	78.1	99.3	107.1	97.7	83.8	83.5	75.4
26年 8月	76.1	87.3	78.9	131.3	70.8	93.6	76.7	93.9	68.2	67.0	74.9
9月	75.5	86.4	84.4	134.7	75.9	90.0	90.8	91.8	67.3	66.9	76.3
10月	83.4	93.3	83.9	138.8	75.2	97.0	105.6	95.6	76.0	71.6	147.2
11月	75.7	81.8	75.5	139.4	63.0	80.9	110.1	78.6	66.6	65.1	110.5
12月	75.5	79.2	76.7	128.7	67.6	78.1	126.0	74.6	69.7	67.9	104.8
27年 1月	82.5	90.6	80.6	116.6	74.6	92.0	158.8	87.5	74.7	74.8	84.5
2月	85.7	93.8	82.0	119.6	75.5	97.1	150.9	92.8	77.9	78.4	88.8
3月	95.8	103.6	93.4	117.2	93.1	109.8	144.1	106.9	88.9	86.6	88.9
4月	87.8	91.3	85.3	109.9	82.1	94.9	113.6	93.3	83.6	83.0	84.0
5月	82.7	84.9	91.7	116.2	87.7	82.9	107.2	82.1	80.8	80.6	75.9
6月	83.1	88.2	88.9	160.0	76.3	87.4	101.6	86.5	79.3	79.2	71.3
7月	81.3	86.0	86.3	161.4	73.5	85.8	102.8	83.5	79.7	79.0	74.1
8月	90.3	95.2	97.9	181.5	84.9	102.6	107.5	99.9	86.6	87.0	72.6
9月	92.7	103.1	95.0	223.5	75.8	109.6	111.1	109.8	85.2	84.6	79.6
10月	88.0	95.4	97.7	242.7	75.5	97.1	108.1	95.0	82.3	79.1	151.5
前月比(%)	△ 5.1	△ 7.5	2.8	8.6	△ 0.4	△ 11.4	△ 2.7	△ 13.5	△ 3.4	△ 6.5	90.3

平成26年の数値は年間補正済。平成27年の数値は年間補正後若干変動する場合がある。