

地方自治法（昭和 22 年法律第 67 号）第 243 条の 3 第 1 項の規定に基づく財政状況の公表に関する条例（昭和 39 年佐賀県条例第 16 号）第 3 条第 1 項及び地方公営企業法（昭和 27 年法律第 292 号）第 40 条の 2 第 1 項の規定に基づく佐賀県東部工業用水道の設置等に関する条例（昭和 43 年佐賀県条例第 8 号）第 11 条第 1 項の規定により、令和 4 年 10 月 1 日から令和 5 年 3 月 31 日までの期間に係る財政状況及び業務の状況を別冊のとおり公表する。

令和 5 年 6 月 30 日

佐賀県知事 山 口 祥 義

佐 賀 県 公 報

令和 5 年 6 月 30 日 第 14557 号

佐賀県の財政状況

(令和 4 年度下半期)

ま え が き

この「財政状況」は、県民の皆様には佐賀県の財政がどのように運営され、どのような状況にあるのかを広く知っていただくために毎年2回公表しているものです。

今回は、令和5年度当初予算並びに令和4年度下半期の補正予算（11月補正、12月補正及び2月補正）及び予算の執行状況等について、その概要を公表します。

令和5年度の地方財政については、社会保障関係費の増加が見込まれる中、地方団体が、住民のニーズに的確に応えつつ、地域のデジタル化や脱炭素化の推進など様々な行政課題に対応し、行政サービスを安定的に提供できるよう、地方交付税等の一般財源総額について、令和4年度を上回る額を確保されたところです。このような中、令和5年度当初予算につきましては、「さが新時代を切り拓く」との考えのもと、これまで種を蒔き、芽吹いてきた様々な取組をこれからさらに花開かせていきたい、そして、新たな時代に向かって県民の皆様とチャレンジしていきたいとの思いで予算編成を行ったところです。

本県における令和5年度一般会計の予算額は、前年度当初予算と比較すると、約345億円の減、率にして約6%の減となっています。また、財政運営については、財政調整積立金残高は令和8年度末の計画額約130億円を確保できる見通しであるなど、安定的な財政運営ができています。今後も財政状況については外的なものを含め様々な要因で変化することから、常に財政規律に配慮しつつ、佐賀の未来を見据えた県政運営に努めてまいります。

以下、令和5年度当初予算の概要並びに令和4年度下半期の補正予算及び予算の執行状況等について説明しますが、県民の皆様におかれましては、本県の財政状況を御理解いただきますとともに、県政に対する積極的な御助言と御協力を賜りますようお願いいたします。

目 次

I	令和5年度当初予算	1
1	予算編成方針	1
2	予算の規模	2
3	予算の内容	3
II	令和4年度補正予算	10
1	一般会計	10
2	特別会計	13
III	予算の執行状況	15
IV	県民負担の状況	18
V	県債及び一時借入金の状況	19
VI	財産の状況	21
VII	地方公営企業の業務状況	28
	東部工業用水道事業	28
	(1) 令和5年度事業概要	28
	(2) 令和4年度事業概要	30
	付表	33

I 令和5年度当初予算

1 予算編成方針

令和5年度当初予算については、

- ・「人を大切に、世界に誇れる佐賀づくり」を基本理念に、本県の飛躍のため、時代に即した施策を時機を逃さず実施する予算を編成すること
- ・歳入・歳出予算ともに年度を通ずる予算を編成すること
- ・国の交付金、補助金、委託金、民間資金等を最大限に活用しながら、税源の涵養につながる施策を推進するとともに、未利用財産の売却・貸付け及び受益者負担の適正化による財源確保を図るなど、歳入確保対策を強化すること
- ・全ての事業について、政策評価等において必要性及び効果を検証し、前例踏襲主義に陥ることなく、市町や民間との役割分担を含め、事業内容、規模をゼロベースで見直した上で、社会経済情勢の変化に伴う新たな課題への対応や更なる県勢発展のために真に必要な施策への転換を図り、限られた経営資源を重点的・効果的に活用すること
- ・事業の必要性や緊急度、効果等を十分に検討した上で、県勢の発展に不可欠な大型事業に取り組むとともに、継続的に実施する通常事業を確保し、県民生活に必要な社会資本整備を着実に推進すること

などを基本として編成しました。

2 予算の規模

令和5年度の当初予算規模は、一般会計が5,365億4,400万円で、令和4年度当初予算に比べ345億1,400万円、6.0%の減となっています。

また、特別会計は、15会計合わせて2,065億400万円で、前年度当初予算に比べ、140億1,800万円、7.3%の増となっています。

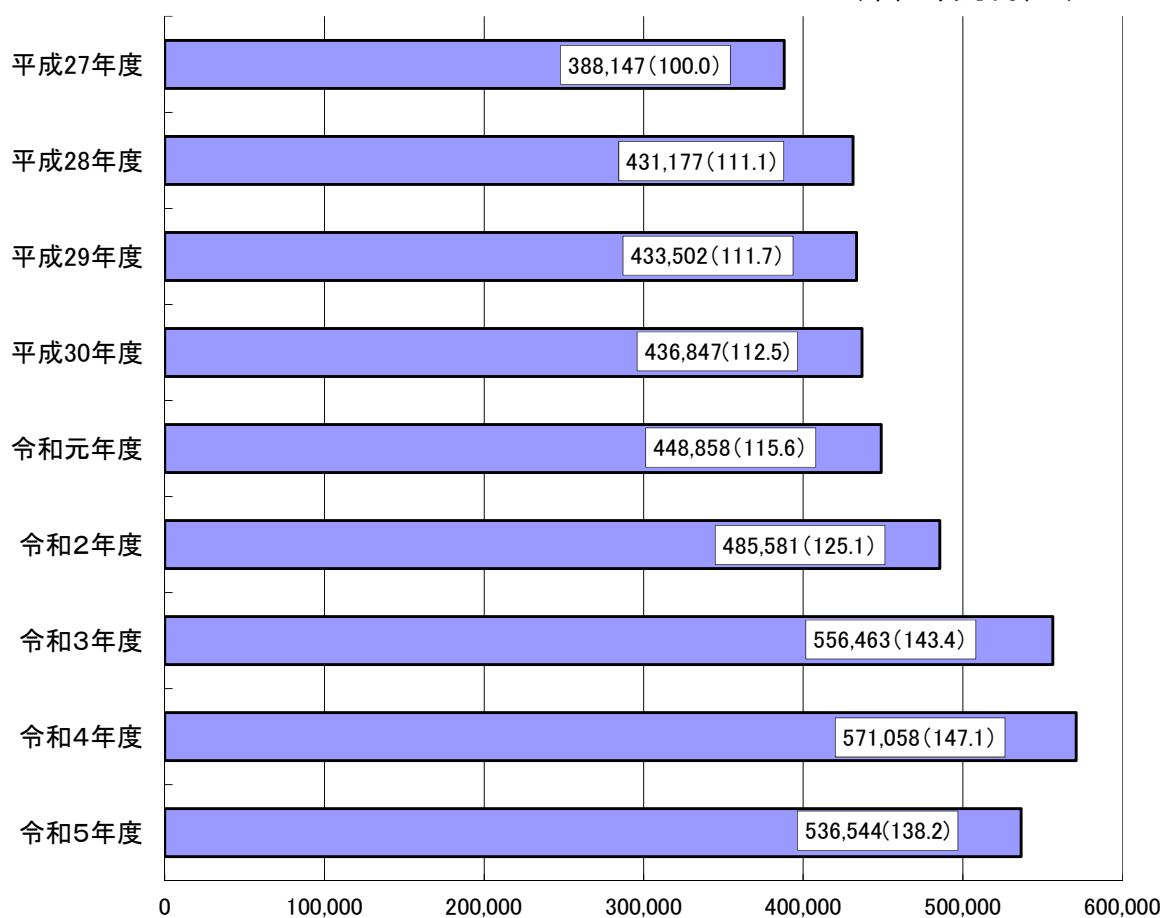
第1表 予算規模

(単位：千円・%)

区分	令和5年度	令和4年度		比較	
	当初予算額 A	当初予算額 B	最終予算額 C	A/B	A/C
一般会計	536,544,000	571,058,000	599,539,445	94.0	89.5
特別会計	206,504,005	192,485,841	198,686,727	107.3	103.9
計	743,048,005	763,543,841	798,226,172	97.3	93.1

第1図 予算規模の推移（当初予算）

(単位：百万円、%)



(注)平成27年度当初予算は骨格予算です。

()は平成27年度を100とした場合の予算規模の比較です。

3 予算の内容

(1) 一般会計

一般会計は、特別会計を設置している事業以外の県が行う全ての事業に要する経費を経理している会計です。

歳入予算

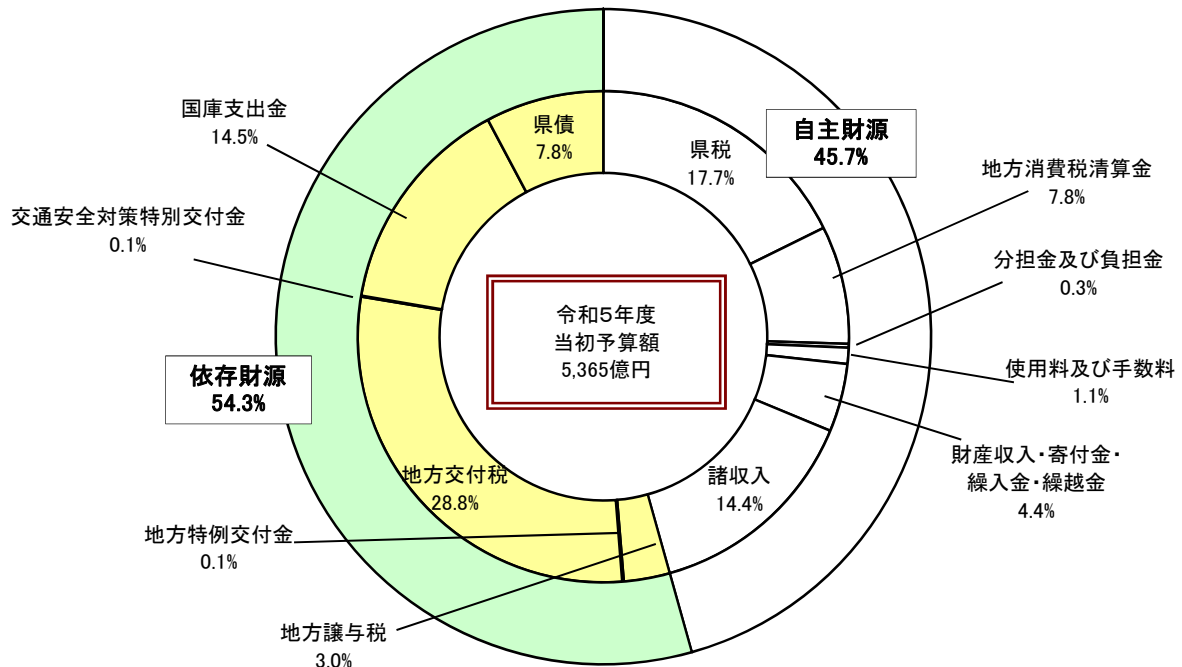
収入全般について、県内景気、国の予算及び地方財政計画の動向などを見極めながら、財政の効率的運営と健全性の確保の観点に立ち、見積りを行っています。

この結果、県自らが調達することができる県税などの自主財源は、2,449億1,469万円で、収入全体に占める割合は45.7%となり、前年度当初予算に比べ2.2ポイント高くなっています。

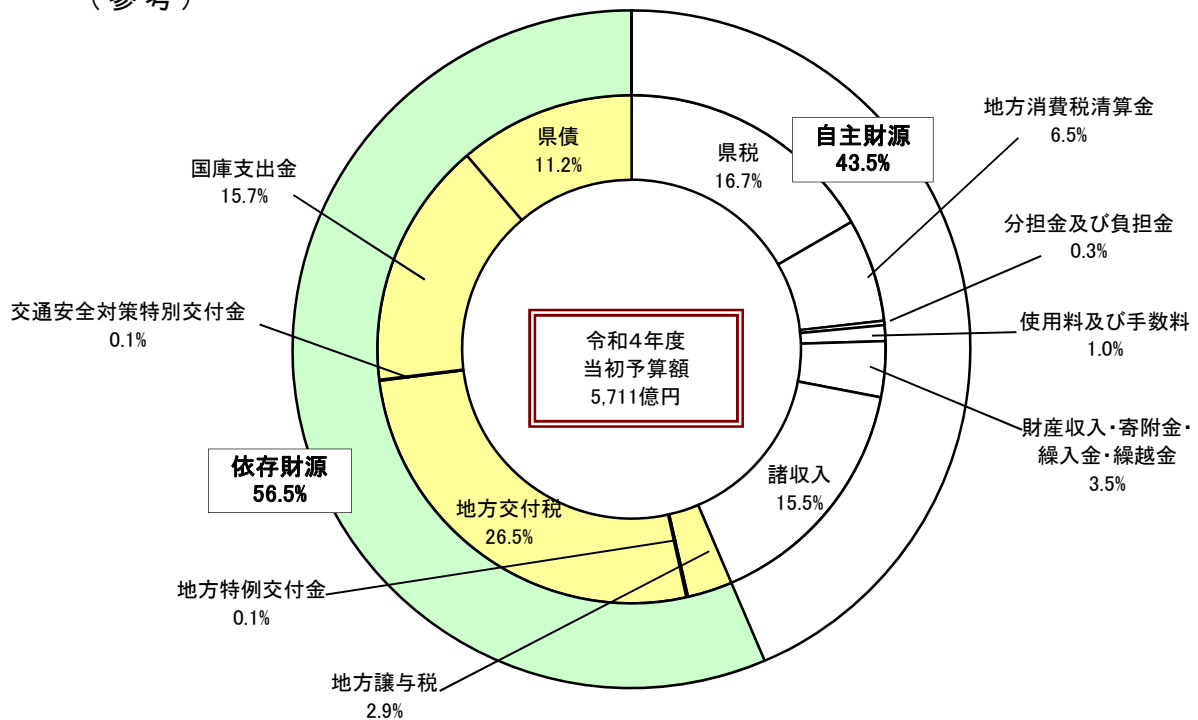
一方、地方交付税、国庫支出金、県債などの依存財源は、2,916億2,931万円で、収入全体に占める割合は54.3%となっています。

第 2 図

歳入 構 成 比



(参考)



第 2 表

自主財源と依存財源の内訳

(単位：千円・%)

区 分		令和 5 年度		令和 4 年度		比 較	
		当初予算額 A	構成比	当初予算額 B	構成比	A - B	A / B
自主財源	県 税	94,906,000	17.7	95,114,000	16.7	△208,000	99.8
	地方消費税清算金	41,687,000	7.8	37,348,000	6.5	4,339,000	111.6
	分担金及び負担金	1,385,258	0.3	1,695,297	0.3	△310,039	81.7
	使用料及び手数料	5,688,559	1.1	5,666,004	1.0	22,555	100.4
	財 産 収 入	747,943	0.1	852,418	0.1	△104,475	87.7
	寄 附 金	1,320,005	0.2	1,231,621	0.2	88,384	107.2
	繰 入 金	21,990,630	4.1	18,226,674	3.2	3,763,956	120.7
	繰 越 金	100	0.0	100	0.0	0	100.0
	諸 収 入	77,189,198	14.4	88,720,379	15.5	△11,531,181	87.0
	計	244,914,693	45.7	248,854,493	43.5	△3,939,800	98.4
依存財源	地 方 譲 与 税	16,252,000	3.0	16,313,000	2.9	△61,000	99.6
	地方特例交付金	539,000	0.1	558,000	0.1	△19,000	96.6
	地 方 交 付 税	154,786,000	28.8	151,254,000	26.5	3,532,000	102.3
	交 通 安 全 対 策 金 特 別 交 付 金	280,521	0.1	297,206	0.1	△16,685	94.4
	国 庫 支 出 金	78,029,786	14.5	89,819,301	15.7	△11,789,515	86.9
	県 債	41,742,000	7.8	63,962,000	11.2	△22,220,000	65.3
計	291,629,307	54.3	322,203,507	56.5	△30,574,200	90.5	
合 計		536,544,000	100.0	571,058,000	100.0	△34,514,000	94.0

歳出予算

ア 目的別

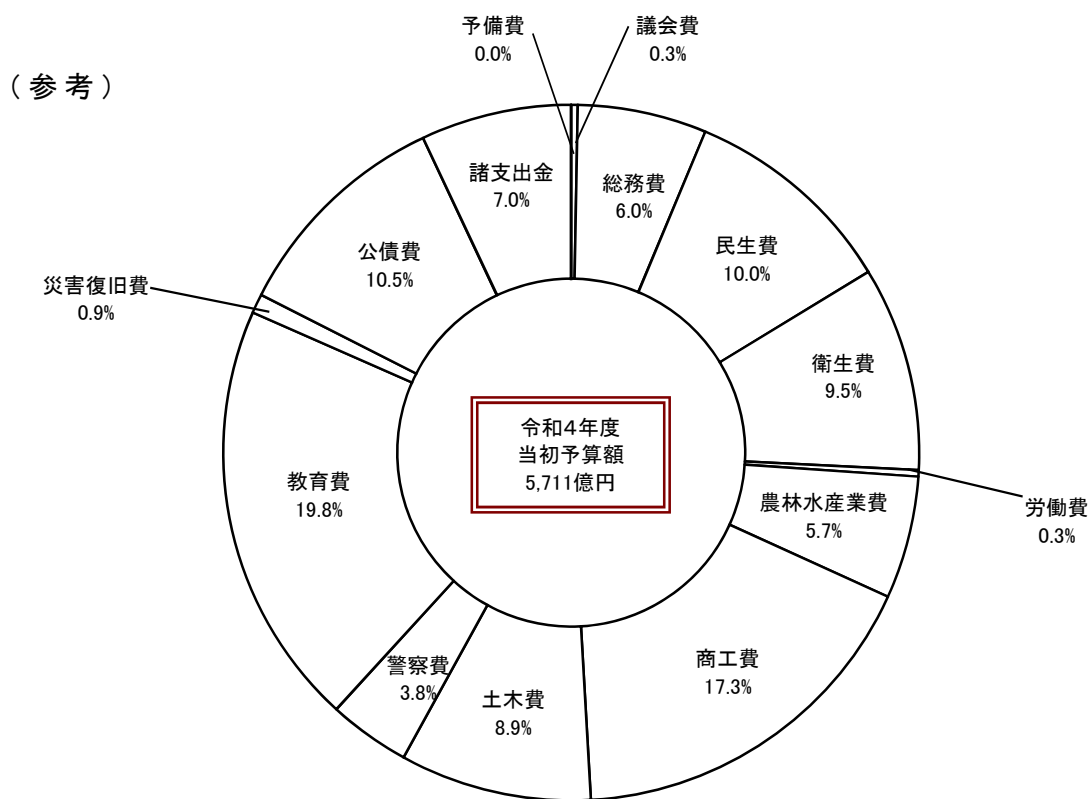
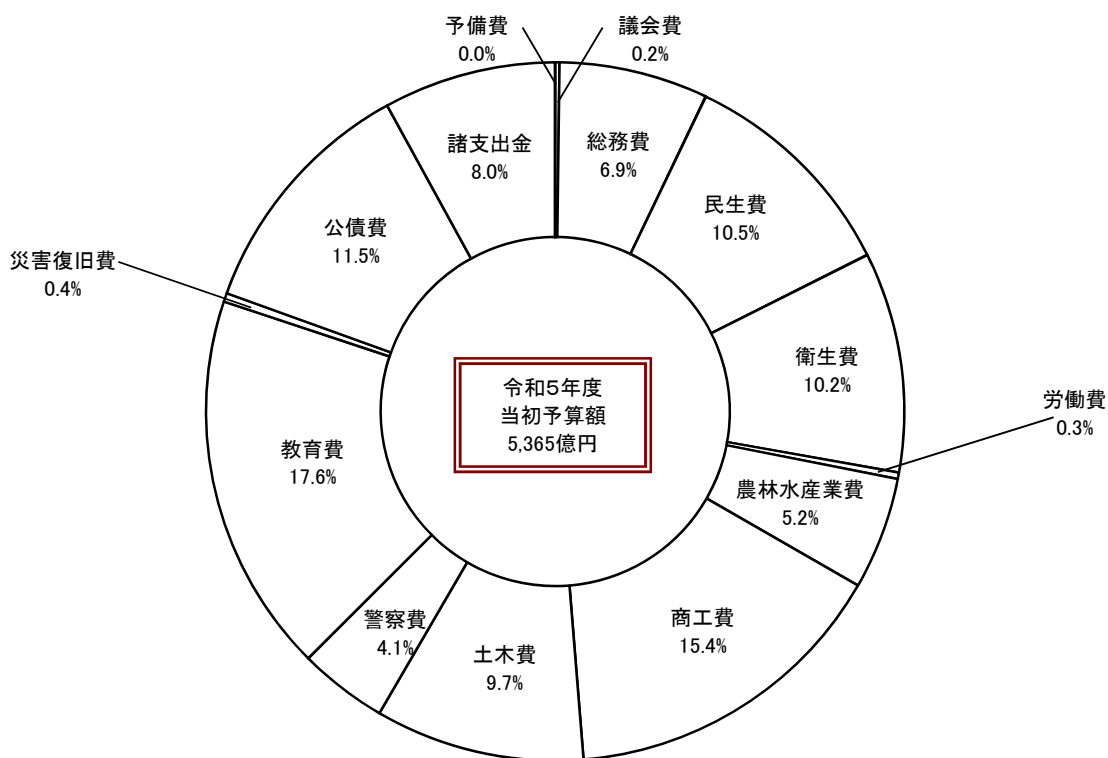
歳出予算を目的別にみると、各項目の歳出予算に占める割合は、小、中、高等学校などの教職員の人件費を中心的な内容とする教育費が 942 億 9,269 万円で 17.6%と最も高く、次いで、中小企業振興費や企業誘致対策費を中心的な内容とする商工費が 826 億 8,838 万円で 15.4%となっており、以下、公債費、民生費、衛生費、土木費、諸支出金、総務費、農林水産業費の順となっています。

前年度に比べ教育費や商工費が減少しています。その主な理由は、SAGAサンライズパーク整備事業費、中小企業事業資金貸付金が減少したためです。

なお、前年度と比較した目的別の予算額は、付表 1 のとおりです。

第 3 図

目的別構成比



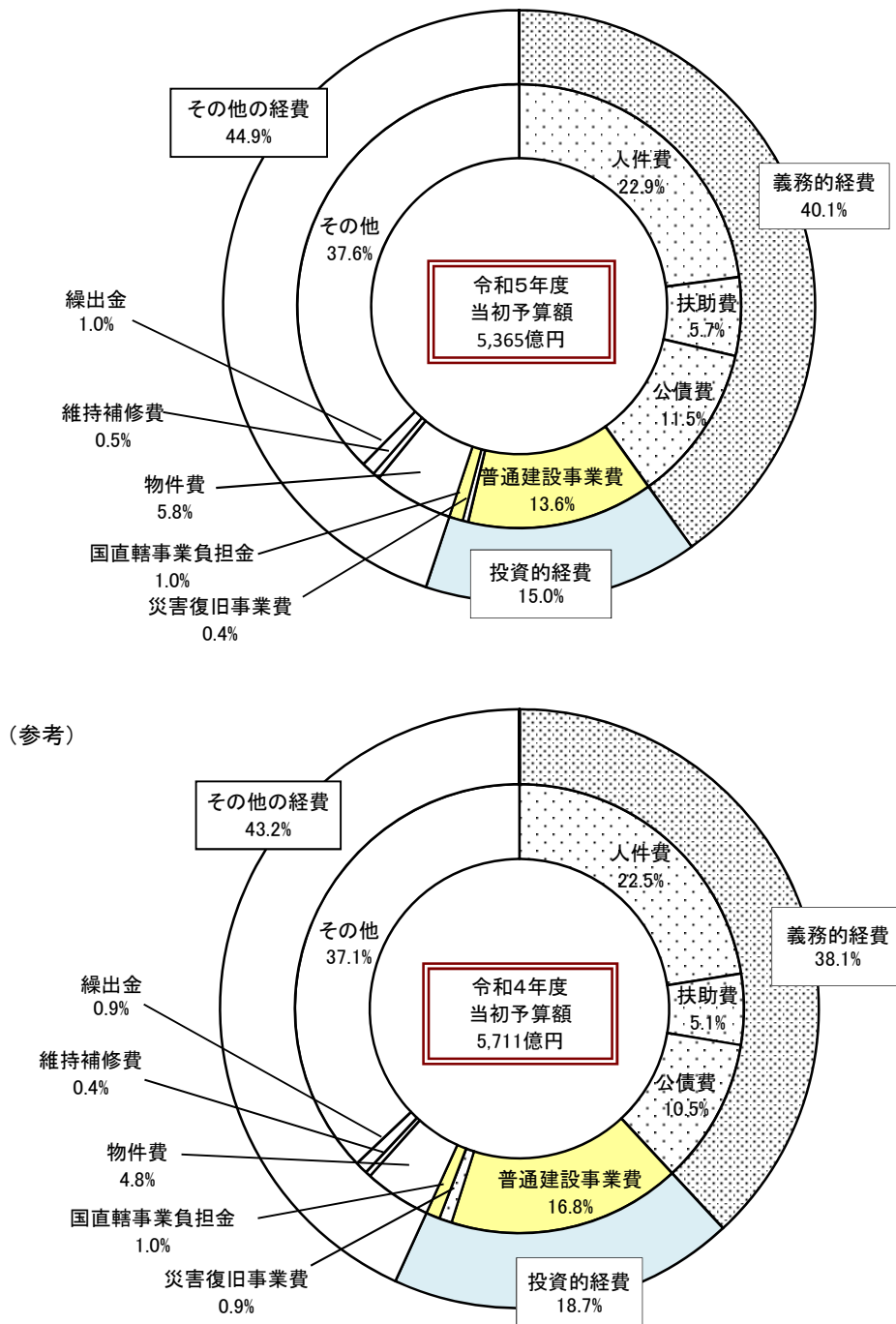
イ 性質別

歳出予算を性質別にみると、歳出総額に占める割合は、人件費が1,226億4,747万円で22.9%、普通建設事業費が730億7,596万円で13.6%となっており、以下、貸付金、公債費、物件費の順となっています。

前年度に比べ、普通建設事業費が減少しています。その主な理由は、SAGAサンライズパーク整備事業費が減少したためです。

なお、前年度と比較した性質別の予算額は、付表2のとおりです。

第4図 性質別構成比



(2) 特別会計

第3表 令和5年度特別会計当初予算
の前年度との比較

(単位：千円・%)

区 分	令和5年度		令和4年度		比 較	
	当初予算額 A	構成比	当初予算額 B	構成比	A - B	A/B
災 害 救 助 基 金	83,830	0.0	86,348	0.0	△2,518	97.1
母子父子寡婦福祉資金	224,435	0.1	161,200	0.1	63,235	139.2
就 農 支 援 資 金	87,085	0.0	127,554	0.1	△40,469	68.3
小規模企業者等 設備導入等事業支援	106,624	0.1	125,965	0.1	△19,341	84.6
財 政 調 整 積 立 金	7,800,361	3.8	5,400,354	2.8	2,400,007	144.4
証 紙	2,981,654	1.5	3,388,037	1.7	△406,383	88.0
土 地 取 得	3,137,810	1.5	5,130,442	2.7	△1,992,632	61.2
産 業 用 地 造 成 事 業	2,902,465	1.4	321,953	0.2	2,580,512	901.5
林 業 改 善 資 金	114,284	0.1	116,666	0.1	△2,382	98.0
沿 岸 漁 業 改 善 資 金	265,569	0.1	269,947	0.1	△4,378	98.4
公 債 管 理	96,117,994	46.6	86,783,458	45.1	9,334,536	110.8
育 英 資 金	1,634,679	0.8	1,264,470	0.6	370,209	129.3
港 湾 整 備 事 業	901,538	0.4	1,783,995	0.9	△882,457	50.5
医 療 セ ン タ 一 好 生 館 貸 付 金	3,134,023	1.5	2,517,853	1.3	616,170	124.5
国 民 健 康 保 険 事 業	87,011,654	42.1	85,007,599	44.2	2,004,055	102.4
計	206,504,005	100.0	192,485,841	100.0	14,018,164	107.3

Ⅱ 令和4年度補正予算

令和4年度の当初予算及び上半期の補正予算（5月補正、6月補正及び9月補正）については、前回の財政状況で説明しましたので、今回は下記の補正予算（11月補正、12月補正及び2月補正）の概要について説明します。

1 一般会計

（1）補正予算第5・6号（11月補正予算）

令和4年度の11月補正予算は、9月補正予算編成後の情勢の推移、原油価格・物価高騰及び新型コロナウイルス感染症に対応することに加え、国の経済対策に伴い緊急に措置を要するものについて所要額を計上しました。

この結果、補正予算の総額は、208億9,154万円の増額で、これを既定予算と合わせると6,070億4,305万円となり、前年度最終予算に対し339億832万円の減少（伸率△5.3%）となっています。

その主な内容は、次のとおりです。

主な内容	
○私立学校運営費補助	26,717千円
○交通体系整備促進費、公共交通特別支援事業費	290,632千円
○空港振興対策費	221,303千円
○物価高騰対応応援金事業費	1,396,996千円
○経営支援緊急対策事業費	2,156,133千円
○農産物流通対策費	12,380千円
○園芸農業総合対策事業費、漁家経営改善支援事業費	301,321千円
○水利施設管理強化事業費	29,954千円
○建設業基盤強化支援事業費	102,000千円
○校舎等施設整備費	2,551千円

（2）補正予算第7号（12月補正予算）

令和4年度の12月補正予算は、国の経済対策に伴い緊急に措置を要するものについて所要額を計上しました。

この結果、補正予算の総額は、32億4,528万円の増額で、これを既定予算と合わせると、6,102億8,833万円となり、前年度最終予算に対し306億6,304

万円の減少（伸率△4.8%）となっています。

その内容は、次のとおりです。

内 容	
○私立学校運営費補助、障害者福祉施設整備費補助、療育支援センター設備整備費、保育対策等促進事業費補助、教育内容充実費、特別支援教育振興費	46,080 千円
○観光連盟補助	2,307,553 千円
○妊娠出産包括支援事業費	891,644 千円

（３）補正予算第８号（２月補正予算）

令和４年度の２月補正予算は、１２月補正予算編成後の情勢の推移に対応するとともに、国の経済対策に伴う施策に加え、原油価格・物価高騰に対応するための所要額を計上しました。

この結果、補正予算の総額は、１０７億４，８８８万円の減額で、これを既定予算と合わせると、５，９９５億３，９４５万円となり、前年度最終予算に対し４１４億１，１９２万円の減少（伸率△６．５％）となっています。

その主な内容は、次のとおりです。

主な内容	
○ＳＡＧＡスポーツピラミッド構想推進費	76,222 千円
○地域産業支援対策事業費	1,500,306 千円

なお、各補正期における予算額は、第４表のとおりです。

令和4年度一般会計補正期別予算額

第4表

(単位：千円)

款名	区分	当初予算	補正 1号 (5月)	補正 2,3号 (6月)	補正 4号 (9月)	補正 5,6号 (11月)	補正 7号 (12月)	補正 8号 (2月)	最終予算額
(歳入)									
県	税	95,114,000						1,258,000	96,372,000
地方消費税清算金		37,348,000						2,526,000	39,874,000
地方譲与税		16,313,000						560,144	16,873,144
地方特例交付金		558,000							563,218
地方交付税		151,254,000		△ 7,469	5,218	965,130	174,820	3,200,921	158,622,315
交通安全対策金		297,206			3,034,913			26,719	323,925
分担金及び負担金		1,695,297		80,458	7,488	286,286	△ 45,767	△ 45,767	2,023,762
使用料及び手数料		5,666,004		12,090	2,109			△ 181,797	5,498,406
国庫支出金		89,819,301	106,716	1,673,923	7,926,652	13,435,999	3,070,457	△ 1,955,843	114,077,205
財産収入		852,418			73	2,298		3,601	858,390
寄附金		1,231,621			412,652			119,967	1,351,588
繰入金		18,226,674		328,343	1,318,033	34,895		△ 4,556,508	14,446,056
繰越金		100			721,117				1,318,133
諸収入		88,720,379		474,196	28,928			△ 8,418,317	81,526,303
債		63,962,000		1,801,000	△ 2,804,000	6,138,000		△ 3,286,000	65,811,000
計		571,058,000	106,716	4,362,541	10,624,255	20,891,536	3,245,277	△ 10,748,880	599,539,445
(歳出)									
議会	費	1,368,445						△ 68,893	1,299,552
総務	費	34,013,112		1,125,630	4,458,779	664,633		1,328,859	41,591,013
民生	費	56,903,843	106,716	1,289,387	1,687,342	902,921	931,064	△ 297,937	61,523,336
衛生	費	54,444,895		△ 14,583	2,822,093	1,878,429		△ 2,605,244	56,525,590
労働	費	1,537,850		12,318	13,965			△ 219,665	1,344,468
農林	費	32,641,915		△ 2,894,154	917,375	3,866,874		41,273	34,573,283
商工	費	98,821,212		2,580,861	543,832	2,778,364	2,307,553	△ 9,107,084	97,924,738
土木	費	50,856,816		1,998,753	54,927	10,655,654		840,594	64,406,744
警察	費	21,827,198		12,722	48,018			△ 395,493	21,492,445
教育	費	113,141,321		134,472	121,564	172,131	6,660	△ 1,048,767	112,527,381
災害復旧	費	5,253,621		117,135	4,378	151,900		△ 840,565	4,686,469
公債	費	59,981,168						1,924	59,755,704
諸支出	費	40,066,604						1,542,315	41,608,919
予備	費	200,000						79,803	279,803
計		571,058,000	106,716	4,362,541	10,624,255	20,891,536	3,245,277	△ 10,748,880	599,539,445

2 特別会計

特別会計は、11月補正において小規模企業者等設備導入等事業支援特別会計及び公債管理特別会計を、2月補正予算において国民健康保険事業特別会計など14特別会計を補正しました。

この結果、2月補正予算後の特別会計の予算総額は、1,986億8,673万円となり、前年度最終予算に比べ3億1,144万円の減少(伸率△0.2%)となっています。

なお、各補正期における各特別会計の予算額は、第5表のとおりであり、補正予算の主な内容は、次のとおりです。

特別会計名	主な内容
(11月補正予算)	
小規模企業者等設備導入等事業支援	○公債費 47,203千円 ○一般会計繰出金 22,472千円
公債管理	○公債費 △227,388千円
(2月補正予算)	
国民健康保険事業	○国民健康保険事業 5,866,072千円 ○繰出金 46,885千円
土地取得	○一般会計繰出金 △2,400,000千円 ○土地開発基金繰出金 1,632千円
財政調整積立金	○財政調整積立金 48千円 ○一般会計繰出金 △1,300,000千円
証紙	○一般会計繰出金 △498,505千円 ○歳入歳出外現金繰出金 △342,493千円
医療センター好生館貸付金	○医療センター好生館貸付金 △310,000千円 ○公債費 △63,492千円

第 5 表

令和 4 年度特別会計補正期別予算額

(単位：千円)

区分	当初予算	5月	6月	9月	11月	12月	2月	最終予算額
災害救助基金	86,348						△9,749	76,599
母子寡婦福祉資金	161,200							161,200
就農支援資金	127,554						△6,356	121,198
小規模企業者等設備導入等事業支援	125,965				69,675		△1,506	194,134
財政調整積立金	5,400,354			3,162,391			△1,299,952	7,262,793
証券	3,388,037						△840,998	2,547,039
土地取得	5,130,442		2,763				△2,398,368	2,734,837
産業用地造成事業	321,953		1,930,800				△146,582	2,106,171
林業改善資金	116,666						22,762	139,428
沿岸漁業改善資金	269,947						12,685	282,632
公債管理	86,783,458			165	△ 227,388		119,808	86,676,043
育英資金	1,264,470						206,371	1,470,841
港湾整備事業	1,783,995			9,457			△1,067	1,792,385
医療セック夕一金好生館貸付金	2,517,853						△373,492	2,144,361
国民健康保険事業	85,007,599			56,510			5,912,957	90,977,066
計	192,485,841		1,933,563	3,228,523	△ 157,713		1,196,513	198,686,727

IV 予算の執行状況

令和4年度の一般会計予算及び特別会計予算の令和5年3月31日現在の執行状況は、第6表及び第7表のとおりです。

なお、3月31日までに収入が終わらないもの及び支出が完了していないものについては、5月31日の出納閉鎖期日までに整理を行っています。

第6表 令和4年度一般会計予算の執行状況（下半期分）

歳入

(令和5年3月31日現在) (単位：千円、%)

款名	区分	予算現額 (A)	調定額 (B)	収入済額 (C)	収入割合 (C)/(A)
県	税	96,372,000	98,675,220	93,393,893	96.9
	地方消費税清算金	39,874,000	39,874,150	39,874,150	100.0
	地方譲与税	16,873,144	16,731,582	16,731,582	99.2
	地方特例交付金	563,218	563,218	563,218	100.0
	地方交付税	158,622,315	159,157,259	159,157,259	100.3
	交通安全対策特別交付金	323,925	286,222	286,222	88.4
	分担金及び負担金	2,023,762	2,009,156	1,424,657	70.4
	使用料及び手数料	5,498,406	5,551,764	5,343,233	97.2
	国庫支出金	(45,507,219) 159,584,424	109,974,806	107,841,631	67.6
	財産収入	858,390	930,438	885,565	103.2
	寄附金	1,351,588	1,480,894	1,478,778	109.4
	繰入金	(470,000) 14,916,056	11,295,424	11,295,424	75.7
	繰越金	(6,319,445) 7,637,578	7,637,579	7,637,579	100.0
	諸収入	(48,808) 81,575,111	80,496,285	79,398,037	97.3
	県債	(35,612,706) 101,423,706	42,274,980	42,274,980	41.7
	合 計	(87,958,178) 687,497,623	576,938,978	567,586,208	82.6

注 () 書は、事業繰越に伴う財源繰越額の内書
千円未満四捨五入のため、合計と不一致の場合がある。

歳 出

(令和5年3月31日現在) (単位：千円、%)

款 名	区 分	予算現額 (A)	支出済額 (B)	予算残額 (C)	予算現額に対する 支出割合 (B)/(A)
議 会 費		1,299,552 (2,121,720)	1,118,572	180,980	86.1
総 務 費		43,712,733 (581,432)	31,957,211	11,755,522	73.1
民 生 費		62,104,768 (1,537,440)	55,225,551	6,879,217	88.9
衛 生 費		58,063,030	40,057,299	18,005,731	69.0
労 働 費		1,344,468 (22,701,013)	1,090,432	254,036	81.1
農 林 水 産 業 費		57,354,099 (13,155,179)	33,673,378	23,680,721	58.7
商 工 費		111,079,917 (30,924,646)	101,335,995	9,743,923	91.2
土 木 費		95,331,390 (75,674)	47,440,947	47,890,443	49.8
警 察 費		21,568,119 (10,663,490)	19,501,852	2,066,268	90.4
教 育 費		123,190,871 (6,197,583)	106,061,868	17,129,002	86.1
災 害 復 旧 費		10,884,052	6,767,313	4,116,740	62.2
公 債 費		59,755,712	59,748,618	7,095	100.0
諸 支 出 金		41,608,919	41,555,041	53,878	99.9
予 備 費		199,992 (87,958,178)	0	199,992	0.0
合 計		687,497,623	545,534,077	141,963,546	79.4

注 () 書は、事業繰越額の内書

千円未満四捨五入のため、合計と不一致の場合がある。

第 7 表 令和 4 年度特別会計予算の執行状況（下半期分）

（令和 5 年 3 月 31 日現在）（単位：千円、%）

区分 会計名	予算現額 (A)	歳入		歳出	
		収入済額 (B)	収入割合 (B)/(A)	支出済額 (C)	支出割合 (C)/(A)
災害救助基金	76,599	4,525	5.9	4,525	5.9
母子父子寡婦福祉資金	161,200	181,403	112.5	20,693	12.8
就農支援資金	121,198	118,587	97.8	58,734	48.5
小規模企業者等 設備導入等事業支援	194,134	187,110	96.4	106,635	54.9
財政調整積立金	7,262,793	7,262,793	100.0	7,262,793	100.0
証紙	2,547,039	2,422,255	95.1	2,111,505	82.9
土地取得	2,734,837	2,731,447	99.9	2,610,045	95.4
(30,500)					
産業用地造成事業	2,136,671	1,585,895	74.2	1,415,142	66.2
林業改善資金	139,428	139,219	99.9	8,584	6.2
沿岸漁業改善資金	282,632	282,007	99.8	32	0.0
公債管理	86,676,043	86,676,041	100.0	86,676,041	100.0
育英資金	1,470,841	1,454,187	98.9	339,253	23.1
(140,104)					
港湾整備事業	1,932,489	1,764,106	91.3	1,202,567	62.2
医療センター好生館貸付金	2,144,361	2,073,359	96.7	2,073,359	96.7
国民健康保険事業	90,977,066	84,390,447	92.8	85,850,945	94.4
(170,604)					
合計	198,857,331	191,273,381	96.2	189,740,852	95.4

(注) () 書は、事業繰越に伴う財源繰越費の内書
千円未満四捨五入のため、合計と不一致の場合がある。

IV 県民負担の状況

一般会計歳入のうち、直接、県民の負担となっている県税について、県民一人当たり負担額、県民所得に占める割合等をみると、第8表のとおりです。

第 8 表 県税の県民負担状況等について

年度	人 口 A	県税収入 B	県民所得 C	一人当 り 県 税 負 担 額 B/A	県民所得 に占める 県税収入 B/C	一 般 会 計 決 算 (予 算) 額 D	一 人 当 た り 財 政 規 模 D/A
	人	千円	千円	千円	%	千円	千円
平成24	843,505	70,011,372	2,046,349,923	83	3.4	423,277,896	502
25	839,615	72,618,020	2,084,900,214	86	3.5	439,273,226	523
26	835,016	76,726,330	2,086,145,669	92	3.7	432,968,118	519
27	832,832	83,209,637	2,182,512,274	100	3.8	453,806,089	545
28	828,388	84,701,501	2,170,551,911	102	3.9	436,717,472	527
29	823,620	86,150,325	2,218,832,268	105	3.9	445,438,583	541
30	819,110	89,155,505	2,285,782,621	109	3.9	438,662,114	536
令和元	814,211	90,375,070	2,261,061,834	111	4.0	449,716,087	552
2	811,442	88,916,827	2,089,822,275	110	4.3	588,747,642	726
3	805,721	94,293,065	—	117	—	615,278,299	764
4	800,511	96,372,000	—	120	—	599,539,445	749
5	795,157	94,906,000	—	119	—	536,544,000	675

- 注 1 人口：平成27年度、令和2年度は国勢調査確定人口、令和5年度は4月1日、その他の年度は10月1日の推計人口（総務省統計局）
 2 県税収入及び一般会計決算（予算）額：令和3年度以前は決算額、令和4年度は最終予算額、令和5年度は当初予算額
 3 県民所得（分配）：「県民経済計算」より（県統計分析課）

V 県債及び一時借入金の状況

地方公共団体の経費は、原則として借入金（県債）以外の収入をもって賄うこととされていますが、災害復旧等に要する経費、一時に多額の資金を要する建設事業の財源とする場合などは、国の同意を受けて長期借入金で事業を実施することができます。

また、年度中の一時的な資金不足を補うため、借入れを行う場合があります。前者を県債、後者を一時借入金として区別しており、それぞれ第9表のとおりです。

なお、令和3年度末及び令和4年度末の県債の現在高は、第10表のとおりです。

第9表 平成24年度以降一般会計における県債の借入額及び償還額並びに一時借入金利子の状況

(単位:千円)

年度	借入額	県債償還額			一時借入金利子 B	計 A+B
		元金	利子	計 A		
平成24	59,051,700	56,975,930	8,324,121	65,300,051	4,027	65,304,078
25	60,765,800	59,464,103	7,396,202	66,860,305	489	66,860,794
26	58,654,000	58,533,025	6,292,743	64,825,768		64,825,768
27	54,519,200	58,098,088	5,418,584	63,516,672		63,516,672
28	53,590,300	58,226,612	4,527,302	62,753,914	52	62,753,966
29	54,533,500	60,186,350	3,896,341	64,082,691		64,082,691
30	54,506,700	58,740,502	3,449,371	62,189,873		62,189,873
令和元	58,311,800	56,815,419	2,991,467	59,806,886	2	59,806,888
2	79,231,300	56,700,352	2,593,935	59,294,287	9,038	59,303,325
3	80,526,800	57,909,269	2,321,831	60,231,100	1,316	60,232,416
4	65,811,000	57,560,651	2,185,538	59,746,189	7,988	59,754,177
5	41,742,000	58,836,897	2,740,905	61,577,802	5,176	61,582,978

(注) 令和3年度以前は決算額、令和4年度は最終予算額、令和5年度は当初予算額である。

第 10 表 令和 4 年度末及び令和 3 年度末の県債の現在高

(単位:千円)

区 分	4 年度末現在高	3 年度末現在高	比 較
	A	B	A - B
1 一 般 会 計	746,924,861	728,846,152	18,078,709
(1) 普 通 債	467,770,215	428,139,284	39,630,931
土 木	265,239,809	255,643,679	9,596,130
農 林 水 産	62,065,854	58,993,761	3,072,093
教 育	70,589,534	46,326,643	24,262,891
公 営 住 宅	5,417,380	5,244,741	172,639
民 生	5,845,102	6,099,798	△ 254,696
衛 生	2,113,271	1,799,676	313,595
そ の 他	56,499,265	54,030,986	2,468,279
(2) 災 害 復 旧 債	7,394,026	5,855,521	1,538,505
土 木	6,380,141	5,438,481	941,660
農 林 水 産	64,910	74,040	△9,130
県 立 学 校 等	522,175	290,200	231,975
社 会 福 祉 施 設	8,000	8,000	0
庁 舎 等	418,800	44,800	374,000
(3) そ の 他	271,760,620	294,851,347	△23,090,727
減 税 補 填 債	756,869	997,288	△240,419
臨 時 財 政 対 策 債	262,696,873	284,977,549	△22,280,676
退 職 手 当 債	3,341,865	3,687,797	△345,932
減 収 補 填 債	3,291,000	3,291,000	0
地方道路整備臨時貸付金事業債	1,674,013	1,897,713	△223,700
2 母 子 父 子 寡 婦 福 祉 資 金 特 別 会 計	70,052	51,178	18,874
3 就 農 支 援 資 金 特 別 会 計	53,688	90,277	△36,589
4 小 規 模 企 業 者 等 設 備 導 入 等 事 業 支 援 特 別 会 計	751,554	828,296	△76,742
5 産 業 用 地 造 成 事 業 特 別 会 計	2,245,000	232,000	2,013,000
6 港 湾 整 備 事 業 特 別 会 計	4,340,527	3,511,554	828,973
7 医 療 セ ン タ ー 好 生 館 計	13,769,604	14,272,010	△502,406
貸 付 金 特 別 会 計			
合 計	768,155,286	747,831,467	20,323,819

(注) 令和 4 年度末現在高は令和 4 年度最終予算における見込み、令和 3 年度末現在高は令和 3 年度決算による。

VI 財産の状況

県は、事務や事業を行うため、庁舎、学校、宿舍などの土地・建物をはじめ、船舶、有価証券、立木などの財産を保有しています。

財産は、公有財産、物品、債権及び基金の4種類に分類されます。公有財産は、さらに行政財産と普通財産に分けられ、行政財産には、庁舎、警察署などの公用財産と、学校、公園等の公共用財産があります。普通財産は、行政財産以外の公有財産をいいます。

令和3年度末における県有財産の状況は、第11～14表のとおりです。以下、令和3年度中の主な増減について説明します。

公有財産では、行政財産の土地が32,699.14 m²の減、普通財産の土地が33,095.59 m²の増となっています。

債権では、国民健康保険広域化等支援基金事業貸付金の減少などにより、全体で約16億6,672万円の減となっています。

出資による権利では、被災者生活再建支援基金出捐金の減少などにより、全体で約1億2,006万円の減となっています。

基金では、環境保全基金及びホストタウン等新型コロナウイルス感染症対策基金の2基金が廃止されたため、年度末現在28基金となっています。年度末現在高では、県債管理基金の増加などにより、全体で約167億8,430万円の増となっています。

第 11 表

令和 3 年度末公有財産及び物品の状況

区 分	単 位	前年度末現在高	3 年度中増減高	3 年度末現在高
土 地	m ²	30,931,772.60	396.45	30,932,169.05
行政財産	〃	29,382,081.93	△ 32,699.14	29,349,382.79
一般会計	〃	29,382,081.93	△ 32,699.14	29,349,382.79
特別会計	〃	0.00	0.00	0.00
普通財産	〃	1,549,690.67	33,095.59	1,582,786.26
一般会計	〃	982,763.05	35,406.13	1,018,169.18
特別会計	〃	566,927.62	△ 2,310.54	564,617.08
建物(一般会計)	m ²	1,498,122.98	14,250.86	1,512,373.84
行政財産	〃	1,426,547.63	2,738.95	1,429,286.58
普通財産	〃	71,575.35	11,511.91	83,087.26
山 林	m ²	27,247,066.68	△ 161,886.05	27,085,180.63
所 有	〃	16,600,432.54	△ 29,641.05	16,570,791.49
分 収	〃	10,380,100.14	△ 132,245.00	10,247,855.14
その他の権原	〃	266,534.00	0.00	266,534.00
船 舶	隻	1	0	1
航 空 機	機	1	0	1
浮 棧 橋	個	22	0	22
物 権	m ²	10,658,590.90	△ 132,245.00	10,526,345.90
地 上 権	〃	10,654,962.59	△ 132,245.00	10,522,717.59
地 役 権	〃	3,628.31	0.00	3,628.31
無体財産権(特許権等)	件	96	△ 7	89
有 価 証 券	千 円	71,450	0	71,450
物 品	品	7,273	108	7,381

第 12 表 令和 3 年度末債権の状況

(単位：千円)

区 分	前年度末 現在高	3 年度中 増 減 高	3 年度末 現 在 高
サガプライズ！職員用宿舎借用に伴う入居敷金	271	0	271
サガプライズ！オフィス借用に伴う入居保証金	2,400	0	2,400
派遣研修生宿舎借用に伴う入居敷金	579	13	592
佐賀県農地保有合理化事業特別資金貸付金	663,318	0	663,318
佐賀空港ターミナルビル設備整備資金貸付金	77,750	△ 22,750	55,000
佐賀空港管理事務所借用に伴う建設協力金	47,290	△ 6,755	40,535
佐賀空港管理事務所借用に伴う入居敷金	29,807	0	29,807
書籍等販売・流通システム利用権	60	0	60
佐賀県公共関与型廃棄物処理施設整備資金貸付金	575,356	△ 191,784	383,572
災害援護資金貸付金	51,271	18,660	69,931
介護保険財政安定化基金貸付金	11,700	△ 3,900	7,800
医師修学資金等貸付金	399,779	6,093	405,872
地方独立行政法人佐賀県医療センター好生館貸付金	13,688,088	△ 474,215	13,213,873
地方独立行政法人佐賀県医療センター好生館債権(旧病院会計事業債分)	583,922	△ 28,191	555,731
国民健康保険広域化等支援基金事業貸付金	1,399,725	△ 527,375	872,350
児童扶養手当返納金	168	△ 168	0
母子父子寡婦福祉資金貸付金	191,490	△ 18,524	172,966
生活保護返還金及び徴収金	20,859	△ 2,159	18,700
特定高度化資金貸付金	352,401	△ 16,345	336,056
高度化支援事業貸付金	73,150	△ 2,000	71,150
特別広域高度化資金貸付金	9,783	△ 1,145	8,638
設備貸与事業資金貸付金	9,737	△ 6,282	3,455
小規模企業者等設備導入支援事業貸付金	44,345	△ 18,092	26,253
同和地区中小企業振興資金貸付金	452,325	△ 3,775	448,550
佐賀空港ビル部分借用(佐賀PRコーナー)に伴う建設協力金	2,191	△ 2,191	0
佐賀空港ビル部分借用(佐賀PRコーナー)に伴う入居敷金	530	△ 530	0
就農支援資金貸付金	85,600	△ 37,823	47,777
林業・木材産業改善資金貸付金	15,744	△ 4,076	11,668
経営等改善資金貸付金	7,524	△ 5,855	1,669
佐賀県獣医師確保特別修学資金貸付金	27,600	1,200	28,800
有料道路引継ぎ資金貸付金	449,763	0	449,763
研修生用宿舎借用に伴う入居敷金	247	0	247
佐賀県育英資金貸付金	5,661,646	△ 316,716	5,344,930
高等学校定時制及び通信制課程修学奨励金貸付金	1,694	△ 896	798
地域改善対策高校・大学奨学金貸与金	1,291	△ 171	1,120
A L T (外国語指導助手)用宿舎借用に伴う入居敷金	87	0	87
求償金請求事件に係る弁償金	13,423	△ 120	13,303
佐賀県高校生等奨学給付金過誤納付による返還金	0	284	284
佐賀空港警備派出所借用に伴う建設協力金	7,896	△ 1,128	6,768
佐賀空港警備派出所借用に伴う入居敷金	4,645	0	4,645
合 計	24,965,453	△ 1,666,716	23,298,737

注 千円未満四捨五入のため、合計と不一致の場合がある。

第 13 表 出資による権利（令和 3 年度末）

（単位：千円）

区 分	前年度末 現在高	3 年度中 増 減 高	3 年度末 現 在 高
被災者生活再建支援基金出資金	566,768	△ 83,449	483,319
（一財）消防試験研究センター出資金	1,000	0	1,000
（一財）救急振興財団出資金	25,000	0	25,000
（一財）地域社会ライフプラン協会基本財産出資金	2,000	0	2,000
（一財）地域社会ライフプラン協会運用財産出資金	15,000	0	15,000
（一財）地方公務員安全衛生推進協会基本財産出資金	2,000	0	2,000
（一財）地方公務員安全衛生推進協会運用財産出資金	24,000	0	24,000
（株）日本宝くじシステム出資金	2,000	0	2,000
地方共同法人地方公共団体金融機構出資金	50,000	0	50,000
（公財）都道府県会館出資金	718,000	0	718,000
地方共同法人地方公共団体情報システム機構出資金	2,000	0	2,000
（一財）地域活性化センター出資金	5,000	0	5,000
（一財）地域総合整備財団基本財産出資金	150,000	0	150,000
（公財）佐賀県国際交流協会出資金	242,889	0	242,889
佐賀ターミナルビル（株）出資金	604,000	0	604,000
佐世保市等地域交通体系整備基金出資金	16,584	△ 1,858	14,726
（公財）交通エコロジー・モビリティ財団出資金	3,600	0	3,600
（一財）唐津湾漁業被害救済等基金出資金	19,000	0	19,000
（一財）沿岸技術研究センター出資金	1,000	0	1,000
（一財）みなと総合研究財団設立出資金	1,000	0	1,000
（一財）港湾空港総合技術センター設立出資金	3,000	0	3,000
（公財）佐賀県芸術文化協会出資金	156,868	△ 7,164	149,704
（公財）佐賀県体育協会スポーツ振興基金出資金	116,322	0	116,322
（株）サガンドリームス出資金	3,000	0	3,000
（公財）佐賀県教育文化振興財団出資金	20,000	0	20,000
（公財）産業廃棄物処理事業振興財団出資金	30,000	0	30,000
（一財）佐賀県環境クリーン財団出資金	30,000	0	30,000
（公財）佐賀県地域福祉振興基金出資金	2,880,000	0	2,880,000
（公財）佐賀県長寿社会振興財団出資金	200,000	0	200,000
自治医科大学建設事業出資金	198,000	0	198,000
地方独立行政法人佐賀県医療センター好生館出資金	2,316,979	0	2,316,979
（公財）佐賀県健康づくり財団出資金	4,000	0	4,000
（公財）佐賀県アイバンク協会出資金	5,000	0	5,000
（公財）佐賀県臓器バンク基本財産出資金	42,015	△ 2	42,013
（公財）佐賀国際重粒子線がん治療財団出資金	10,000	0	10,000
（一財）佐賀県環境科学検査協会出資金	2,000	0	2,000
（公財）佐賀県生活衛生営業指導センター基本財産出資金	2,000	0	2,000
（公財）佐賀県食鳥肉衛生協会出資金	10,000	0	10,000
（公財）佐賀県女性と生涯学習財団出資金	20,000	0	20,000
（公財）佐賀県地域産業支援センター出資金	8,000	0	8,000
（一財）日本立地センターテクノポリス債務保証基金出資金	8,750	0	8,750
（一財）九州産業技術センター出資金	29,000	0	29,000
佐賀県信用保証協会出資金	2,700,021	0	2,700,021

第 13 表 出資による権利（令和 3 年度末）

（単位：千円）

区 分	前年度末 現在高	3 年度中 増 減 高	3 年度末 現 在 高
（一財）伝統的工芸品産業振興協会出資金	6,000	0	6,000
（一財）電源地域振興センター出捐金	10,000	0	10,000
佐賀県農業信用基金協会出資金	468,900	△ 2,800	466,100
独立行政法人農林漁業信用基金（旧林業信用基金）出資金	36,220	0	36,220
独立行政法人農林漁業信用基金（旧漁業共済基金）出資金	30,000	0	30,000
全国漁業信用基金協会出資金	236,850	0	236,850
（公社）佐賀県農業公社出捐金	10,600	0	10,600
（公社）佐賀県園芸農業振興基金協会出資金	70,000	0	70,000
（一社）家畜改良事業団入会預り金	5,100	0	5,100
（一社）日本草地畜産種子協会出資金	100	0	100
（公社）日本食肉格付協会入会預り金	3,000	0	3,000
（一社）佐賀県畜産公社入会預り金	96,000	0	96,000
（公社）佐賀県畜産協会入会預り金	77,500	0	77,500
（一社）日本養鶏協会入会預り金	3,000	0	3,000
（公社）佐賀県農業公社出資金	155,681	0	155,681
（公財）佐賀県森林整備担い手育成基金出捐金	471,784	△ 23,693	448,091
（公財）さが緑の基金出捐金	250,000	0	250,000
（公社）佐賀県玄海栽培漁業協会出資金	20,000	0	20,000
（一財）建設業情報管理センター設立出捐金	2,950	0	2,950
（公財）佐賀県建設技術支援機構出捐金	10,000	0	10,000
佐賀県道路公社出資金	7,490,000	0	7,490,000
佐賀県土地開発公社出資金	30,000	0	30,000
（一財）公園財団出捐金	16,881	△ 1,095	15,786
（公財）区画整理促進機構出捐金	10,000	0	10,000
地方共同法人日本下水道事業団出資金	27,124	0	27,124
（一財）不動産適正取引推進機構出捐金	1,000	0	1,000
（一財）高齢者住宅財団出捐金	5,000	0	5,000
（一財）建築コスト管理システム研究所出捐金	1,000	0	1,000
（公財）筑後川水源地域対策基金出捐金	41,838	0	41,838
（一財）河川情報センター出捐金	10,000	0	10,000
（一財）砂防フロンティア整備推進機構設立出捐金	2,500	0	2,500
（一財）嘉瀬川水辺環境整備センター設立出捐金	1,000	0	1,000
（公財）リバーフロント研究所設立出捐金	2,500	0	2,500
（一財）ダム技術センター出捐金	2,600	0	2,600
（公財）佐賀県防犯協会出捐金	10,000	0	10,000
（公財）佐賀県暴力追放運動推進センター出捐金	200,000	0	200,000
合 計	21,060,924	△ 120,061	20,940,863

注 千円未満四捨五入のため、合計と不一致の場合がある。

第 14 表

令和 3 年度末基金の状況

(単位：千円)

基金の名称	前年度末現在高	3 年度中増減高	3 年度末現在高
災害救助基金	450,358	3,705	454,063
財政調整積立金	17,730,717	1,010,352	18,741,069
土地開発基金	8,413,482	109	8,413,590
県債管理基金	16,565,895	9,880,147	26,446,042
公営競技収益金貸付基金	3,028,623	2,482	3,031,105
発電用施設周辺地域振興基金	2,769,503	46,677	2,816,180
文化振興基金	1,115,761	493,941	1,609,702
発電用施設周辺地域企業立地資金貸付基金	85,900	0	85,900
大規模施設整備基金	9,206,426	3,000,300	12,206,726
地域づくり基金	1,797,344	314,464	2,111,808
中山間ふるさと・水と土基金 中保全対策	1,175,478	△ 27,392	1,148,086
ぼた山等環境整備基金	430,656	9	430,665
介護保険財政安定化基金	1,169,456	3,917	1,173,373
森林整備地域活動支援基金	8,981	652	9,633
国民健康保険広域化等支援基金	316,930	81,206	398,136
産業廃棄物税基金	140,557	21,401	161,959
ふるさと寄附金基金	154,012	72,015	226,027
後期高齢者医療財政安定化基金	1,658,819	0	1,658,819
森林環境税基金	39,431	1,949	41,380
安心こども基金	423,555	△ 190,062	233,493
退職手当基金	30,136	1	30,137
農業構造改革支援基金	3,781	15,306	19,087

第 14 表

令和 3 年度末基金の状況

(単位：千円)

虹の松原再生・保全基金	3,731	0	3,731
地域医療介護総合確保基金	2,997,984	698,175	3,696,159
国民健康保険財政安定化基金	2,470,187	△ 1,196	2,468,991
S S P 育成・S A G A 2 0 2 4 運営基金	5,006,426	1,500,020	6,506,446
森林環境譲与税基金	11,906	△ 6,064	5,842
新型コロナウイルス感染症対応中小企業 金融支援基金	4,800,000	0	4,800,000
ホストタウン等新型コロナウイルス 感染症対策基金	137,815	△ 137,815	0
合 計	82,143,850	16,784,297	98,928,148

注 千円未満四捨五入のため、合計と不一致の場合がある。

Ⅶ 地方公営企業の業務状況

東部工業用水道事業

(1) 令和5年度事業概要

① 予算の状況

令和5年度当初予算は、第15表のとおりです。

収益的収入は4億2,198万円、収益的支出は5億2,754万円（減価償却費1億2,612万円を含む。）を計上し、1億556万円の純損失を予定しています。

また、資本的収支については、収入の予定はありませんが、支出において建設改良費として1億2,566万円を計上しています。

なお、資本的収入額が資本的支出額に対し不足する額1億2,566万円は、当年度分消費税及び地方消費税資本的収支調整額、過年度分損益勘定留保資金で補填する予定です。

② 業務の状況

令和5年度事業計画は、第16表のとおりです。

給水計画については、給水事業所数で34か所を予定しています。

第 15 表 令和 5 年度佐賀県工業用水道事業会計当初予算

(1) 収益的收入及び支出

(単位：千円、%)

収 入			支 出		
区 分	予 算 額	構成比	区 分	予 算 額	構成比
第 1 款 工業用水道事業収益	421,977	100.0	第 1 款 工業用水道事業費用	527,542	99.9
第 1 項 営 業 収 益	387,337	91.8	第 1 項 営 業 費 用	521,189	98.8
第 2 項 営 業 外 収 益	34,640	8.2	第 2 項 営 業 外 費 用	143	0.0
			第 3 項 特 別 損 失	1,210	0.2
			第 4 項 予 備 費	5,000	0.9

(2) 資本的收入及び支出

(単位：千円、%)

収 入			支 出		
区 分	予 算 額	構成比	区 分	予 算 額	構成比
第 1 款 資本的收入	0	—	第 1 款 資本的支出	125,659	100.0
			第 1 項 建設改良費	125,659	100.0

※ 建設改良費の主な事業

・ 江島増圧ポンプ井No. 1、No. 2 補修工事

第 16 表 令和 5 年度事業計画表

区 分	事 項	5 年 度	4 年 度	比 較 増 減
1 事業計画	給水事業所数	34 か所	34 か所	0 か所
	年間総給水量	13,221,648 m ³	13,261,222 m ³	△ 39,574 m ³
	1日平均給水量	36,125 m ³	36,332 m ³	△ 207 m ³
2 建設改良計画	建設改良事業	125,659 千円	38,343 千円	87,316 千円
3 職員計画	職 員 数	12 人	11 人	1 人

(注) 令和 4 年度は最終予算、令和 5 年度は当初予算である。

(2) 令和4年度事業概要

① 予算の状況

令和4年度下半期における予算は、第17表のとおりです。

収益的収支のうち収入については、営業収益で給水量の増により985万円の増額、営業外収益で受取利息等の減により405万円の減額を行い、最終予算額は4億1,814万円となりました。

一方、支出は、営業費用で維持管理費等の減により981万円の減額、営業外費用で消費税及び地方消費税の増により513万円の増額、特別損失でその他特別損失の減により5,082万円の減額を行い、最終予算額は5億3,134万円となり、その結果、1億1,320万円の純損失を見込んでいます。

また、資本的収支のうち収入については、収入の予定はありません。

一方、支出については、建設改良費で480万円の減額を行い、最終予算額は3,834万円となっています。

なお、資本的収入額が資本的支出額に対し不足する額3,834万円は、当年度分消費税及び地方消費税資本的収支調整額、過年度分損益勘定留保資金で補填することとしています。

② 業務の状況

令和4年度事業計画は、第18表のとおりです。

給水計画については、給水事業所数で34か所を見込みました。

第 17 表 令和 4 年度佐賀県工業用水道事業会計予算

(1) 収益的収入及び支出

収 入

(単位：千円)

区 分	当初予算額	補正予算額		最終予算額
		上半期	下半期	
第 1 款 工業用水道事業収益	412,345		5,794	418,139
第 1 項 営業収益	378,146		9,848	387,994
第 2 項 営業外収益	34,199		△ 4,054	30,145
第 3 項 特別利益	0			0

支 出

(単位：千円)

区 分	当初予算額	補正予算額		最終予算額
		上半期	下半期	
第 1 款 工業用水道事業費用	585,737	1,100	△ 55,497	531,340
第 1 項 営業費用	462,427	1,100	△ 9,811	453,716
第 2 項 営業外費用	143		5,129	5,272
第 3 項 特別損失	118,167		△ 50,815	67,352
第 4 項 予備費	5,000			5,000

(2) 資本的収入及び支出

収 入

(単位：千円)

区 分	当初予算額	補正予算額		最終予算額
		上半期	下半期	
第 1 款 資本的収入	0			0

支 出

(単位：千円)

区 分	当初予算額	補正予算額		最終予算額
		上半期	下半期	
第 1 款 資本的支出	43,143		△ 4,800	38,343
第 1 項 建設改良費	43,143		△ 4,800	38,343

※ 建設改良費の主な事業

- ・ 江島増圧ポンプ井No. 1、No. 2補修工事

第 18 表

令和 4 年度事業計画表

区 分	事 項	当初予算	補 正 予 算		最終予算
			上 半 期	下 半 期	
1 事業計画	給水事業所数	33 か所		1 か所	34 か所
	年間総給水量	12,916,988 m ³		344,234 m ³	13,261,222 m ³
	1日平均給水量	35,389 m ³		943 m ³	36,332 m ³
2 建設改良計画	建設改良事業	43,143 千円		△4,800 千円	38,343 千円
3 職員計画	職 員 数	11 人			11 人

付 表 目 次

1	令和5年度一般会計款別当初予算の前年度との比較	34
2	令和5年度一般会計性質別当初予算の前年度との比較	35
3	令和5年度一般会計項別当初予算の前年度との比較	36
4	令和5年度一般会計当初予算における普通建設事業費の 前年度との比較	37
5	令和4年度一般会計款別最終予算の前年度との比較及び 補正期別内訳	38
6	令和4年度一般会計性質別最終予算の前年度との比較及び 補正期別内訳	39
7	令和4年度特別会計最終予算の前年度との比較及び 補正期別内訳	40

付表 1

令和 5 年度 一般会計 款別
当初予算の前年度との比較

(単位:千円・%)

区 分	5 年度		4 年度		比 較	
	予 算 額 A	構 成 比	予 算 額 B	構 成 比	A - B	A / B
(歳 入)						
1 県税	94,906,000	17.7	95,114,000	16.7	△208,000	99.8
2 地方消費税清算金	41,687,000	7.8	37,348,000	6.5	4,339,000	111.6
3 地方譲与税	16,252,000	3.0	16,313,000	2.9	△61,000	99.6
4 地方特例交付金	539,000	0.1	558,000	0.1	△19,000	96.6
5 地方交付税	154,786,000	28.8	151,254,000	26.5	3,532,000	102.3
6 交通安全対策特別交付金	280,521	0.1	297,206	0.1	△16,685	94.4
7 分担金及び負担金	1,385,258	0.3	1,695,297	0.3	△310,039	81.7
8 使用料及び手数料	5,688,559	1.1	5,666,004	1.0	22,555	100.4
9 国庫支出金	78,029,786	14.5	89,819,301	15.7	△11,789,515	86.9
10 財産収入	747,943	0.1	852,418	0.1	△104,475	87.7
11 寄附金	1,320,005	0.2	1,231,621	0.2	88,384	107.2
12 繰入金	21,990,630	4.1	18,226,674	3.2	3,763,956	120.7
13 繰越金	100	0.0	100	0.0	0	100.0
14 諸収入	77,189,198	14.4	88,720,379	15.5	△11,531,181	87.0
15 県債	41,742,000	7.8	63,962,000	11.2	△22,220,000	65.3
計	536,544,000	100.0	571,058,000	100.0	△34,514,000	94.0
(歳 出)						
1 議会費	1,113,164	0.2	1,368,445	0.3	△255,281	81.3
2 総務費	37,172,261	6.9	34,013,112	6.0	3,159,149	109.3
3 民生費	56,170,589	10.5	56,903,843	10.0	△733,254	98.7
4 衛生費	54,891,351	10.2	54,444,895	9.5	446,456	100.8
5 労働費	1,476,955	0.3	1,537,850	0.3	△60,895	96.0
6 農林水産業費	27,733,844	5.2	32,641,915	5.7	△4,908,071	85.0
7 商工費	82,688,384	15.4	98,821,212	17.3	△16,132,828	83.7
8 土木費	51,871,229	9.7	50,856,816	8.9	1,014,413	102.0
9 警察費	21,816,692	4.1	21,827,198	3.8	△10,506	100.0
10 教育費	94,292,688	17.6	113,141,321	19.8	△18,848,633	83.3
11 災害復旧費	2,362,257	0.4	5,253,621	0.9	△2,891,364	45.0
12 公債費	61,584,670	11.5	59,981,168	10.5	1,603,502	102.7
13 諸支出金	43,169,916	8.0	40,066,604	7.0	3,103,312	107.7
14 予備費	200,000	0.0	200,000	0.0	0	100.0
計	536,544,000	100.0	571,058,000	100.0	△34,514,000	94.0

付表 2

令和 5 年度 一般会計 性質別
当初予算の前年度との比較

(単位:千円・%)

区 分	令和 5 年度		令和 4 年度		比 較	
	予 算 額 A	構 成 比	予 算 額 B	構 成 比	A - B	A/B
1 人件費	122,647,473	22.9	128,275,385	22.5	△5,627,912	95.6
ア 基本給	60,600,710	11.3	60,833,547	10.7	△232,837	99.6
イ その他の手当	31,605,498	5.9	31,364,186	5.5	241,312	100.8
ウ 退職手当	6,222,795	1.2	12,110,067	2.1	△5,887,272	51.4
エ その他	24,218,470	4.5	23,967,585	4.2	250,885	101.0
2 物件費	31,198,182	5.8	27,420,665	4.8	3,777,517	113.8
3 維持補修費	2,517,506	0.5	2,461,698	0.4	55,808	102.3
4 その他	232,136,608	43.3	241,008,270	42.2	△8,871,662	96.3
ア 扶助費	30,694,254	5.7	29,003,518	5.1	1,690,736	105.8
イ その他	201,442,354	37.6	212,004,752	37.1	△10,562,398	95.0
5 投資的経費	80,954,448	15.0	106,788,775	18.7	△25,834,327	76.0
(1) 普通建設事業費	73,075,960	13.6	95,973,683	16.8	△22,897,723	76.3
ア 補助分	33,012,723	6.1	40,008,244	7.0	△6,995,521	82.6
イ 単独分	40,063,237	7.5	55,965,439	9.8	△15,902,202	71.8
(2) 災害復旧費	2,281,065	0.4	5,167,375	0.9	△2,886,310	44.1
ア 補助分	1,623,873	0.3	3,531,511	0.6	△1,907,638	46.0
イ 単独分	657,192	0.1	1,635,864	0.3	△978,672	40.2
(3) 国直轄事業負担金	5,597,423	1.0	5,647,717	1.0	△50,294	99.1
ア 普通建設事業	5,516,231	1.0	5,561,471	1.0	△45,240	99.2
イ 災害復旧事業	81,192	0.0	86,246	0.0	△5,054	94.1
6 公債費	61,582,978	11.5	59,979,641	10.5	1,603,337	102.7
7 繰出金	5,506,805	1.0	5,123,566	0.9	383,239	107.5
計	536,544,000	100.0	571,058,000	100.0	△34,514,000	94.0

付表 3 令和5年度一般会計項別当初予算の前年度との比較

(単位:千円)

款	項	科目名	令和5年度	令和4年度	比較	款	項	科目名	令和5年度	令和4年度	比較	
1	1	議会費	1,113,164	1,368,445	△255,281		2	道路橋りょう費	26,186,085	26,164,399	21,686	
		議会費	1,113,164	1,368,445	△255,281			3	河川海岸費	15,803,870	15,427,054	376,816
2	1	総務費	37,172,261	34,013,112	3,159,149		4	港湾費	1,546,241	1,560,911	△14,670	
		総務管理費	10,472,703	9,136,002	1,336,701			5	都市計画費	4,632,574	3,770,998	861,576
		企画費	18,100,972	14,729,971	3,371,001			6	住宅費	2,222,561	2,470,450	△247,889
		徴税費	3,957,224	3,741,922	215,302			9	警察費	21,816,692	21,827,198	△10,506
		市町村振興費	1,324,636	1,367,918	△43,282			1	警察管理費	20,245,083	20,155,982	89,101
		選挙費	448,849	1,038,387	△589,538			2	警察活動費	1,571,609	1,671,216	△99,607
		防災費	2,203,764	3,387,594	△1,183,830			10	教育費	94,292,688	113,141,321	△18,848,633
		統計調査費	284,683	267,842	16,841			1	教育総務費	13,811,525	17,842,108	△4,030,583
		人事委員会費	158,715	146,024	12,691			2	小学校費	26,836,730	27,656,008	△819,278
9	監査委員費	220,715	197,452	23,263	3	中学校費	16,928,855	17,256,262	△327,407			
3	1	民生費	56,170,589	56,903,843	△733,254		4	高等学校費	20,554,770	21,945,908	△1,391,138	
		社会福祉費	34,051,914	35,754,360	△1,702,446			5	特別支援学校費	8,945,631	8,952,360	△6,729
		児童福祉費	20,122,873	19,097,927	1,024,946			6	社会教育費	3,761,999	3,308,702	453,297
		生活保護費	1,974,396	2,019,265	△44,869			7	保健体育費	3,453,178	16,179,973	△12,726,795
4	災害救助費	21,406	32,291	△10,885	11	災害復旧費	2,362,257	5,253,621	△2,891,364			
4	1	衛生費	54,891,351	54,444,895	446,456		1	農林水産施設災害復旧費	939,006	3,266,577	△2,327,571	
		公衆衛生費	25,195,658	23,664,163	1,531,495			2	土木施設災害復旧費	1,317,154	1,322,154	△5,000
		環境衛生費	3,569,032	3,797,152	△228,120			3	文教施設災害復旧費	56,097	177,720	△121,623
		保健所費	1,731,886	1,755,030	△23,144			6	庁舎等災害復旧費	0	437,170	△437,170
4	医薬費	24,394,775	25,228,550	△833,775	8	その他公共施設等災害復旧費	50,000	50,000	0			
5	1	労働費	1,476,955	1,537,850	△60,895		12	公債費	61,584,670	59,981,168	1,603,502	
		労政費	517,233	543,052	△25,819			1	公債費	61,584,670	59,981,168	1,603,502
		職業訓練費	892,059	918,366	△26,307			13	諸支出金	43,169,916	40,066,604	3,103,312
		労働委員会費	67,663	76,432	△8,769			2	地方消費税清算金	19,387,041	18,467,224	919,817
6	1	農林水産業費	27,733,844	32,641,915	△4,908,071		3	利子割交付金	39,360	81,472	△42,112	
		農業費	9,105,907	11,542,375	△2,436,468			4	配当割交付金	423,279	278,610	144,669
		畜産業費	1,799,319	2,056,683	△257,364			5	株式等譲渡所得割交付金	307,887	420,278	△112,391
		農地費	10,842,510	11,884,848	△1,042,338			6	地方消費税交付金	20,905,102	18,733,093	2,172,009
		林業費	3,940,128	4,933,322	△993,194			7	ゴルフ場利用税交付金	219,775	218,522	1,253
5	水産業費	2,045,980	2,224,687	△178,707	9	自動車取得税交付金	6,650	0	6,650			
7	1	商工費	82,688,384	98,821,212	△16,132,828		10	利子割精算金	355	355	0	
		工業費	2,014,995	2,484,083	△469,088			12	環境性能割交付金	255,690	264,372	△8,682
		工鉱業費	79,627,720	94,977,728	△15,350,008			13	法人事業税交付金	1,624,777	1,602,678	22,099
3	観光費	1,045,669	1,359,401	△313,732	14	予備費	200,000	200,000	0			
8	1	土木費	51,871,229	50,856,816	1,014,413		1	予備費	200,000	200,000	0	
		土木管理費	1,479,898	1,463,004	16,894			歳出合計	536,544,000	571,058,000	△34,514,000	

付表 4

令和5年度一般会計当初予算における
普通建設事業費の前年度との比較

(単位:千円・%)

区 分		令和5年度		令和4年度		比 較		
		予 算 額 A	構 成 比	予 算 額 B	構 成 比	A - B	A / B	
補 助 事 業	厚生・環境		2,321,200	6.9	1,873,302	4.6	447,898	123.9
	農 林 水 産	農 村 農 地	7,798,570	23.2	9,283,763	22.8	△ 1,485,193	84.0
		農 業	425,426	1.3	2,787,929	6.8	△ 2,362,503	15.3
		林 野	1,393,695	4.1	2,263,240	5.6	△ 869,545	61.6
		水 産	535,820	1.6	195,575	0.5	340,245	274.0
		小 計	10,153,511	30.2	14,530,507	35.7	△ 4,376,996	69.9
	土 木	道 路	10,715,234	31.8	12,358,170	30.3	△ 1,642,936	86.7
		都 市 計 画	2,374,219	7.1	2,106,821	5.2	267,398	112.7
		河 川 砂 防	4,880,785	14.5	5,119,592	12.5	△ 238,807	95.3
		下 水 道	236,433	0.7	227,143	0.5	9,290	104.1
海 岸 岸		146,036	0.4	395,764	1.0	△ 249,728	36.9	
港 湾		521,886	1.5	413,786	1.0	108,100	126.1	
住 宅 他		780,344	2.3	1,320,667	3.2	△ 540,323	59.1	
そ の 他		92,214	0.3	1,168,339	2.9	△ 1,076,125	7.9	
小 計	19,747,151	58.6	23,110,282	56.6	△ 3,363,131	85.4		
教 育		2,057	0.0	2,057	0.0	0	100.0	
警 察		99,158	0.3	240,922	0.6	△ 141,764	41.2	
そ の 他		1,355,236	4.0	1,017,622	2.5	337,614	133.2	
合 計		33,678,313	100.0	40,774,692	100.0	△ 7,096,379	82.6	
単 独 事 業	厚生・環境		2,332,641	5.8	2,770,914	4.9	△ 438,273	84.2
	農 林 水 産	農 村 農 地	284,610	0.7	315,418	0.6	△ 30,808	90.2
		農 業	2,735,162	6.7	3,231,722	5.8	△ 496,560	84.6
		林 野	1,051,953	2.6	1,190,726	2.1	△ 138,773	88.3
		水 産	188,540	0.5	237,403	0.4	△ 48,863	79.4
		小 計	4,260,265	10.5	4,975,269	8.9	△ 715,004	85.6
	土 木	道 路	12,195,064	30.2	10,447,528	18.6	1,747,536	116.7
		都 市 計 画	1,163,436	2.9	613,313	1.1	550,123	189.7
		河 川 砂 防	7,275,784	18.0	6,871,049	12.2	404,735	105.9
		下 水 道	267,841	0.6	195,173	0.4	72,668	137.2
海 岸 岸		129,400	0.3	126,400	0.2	3,000	102.4	
港 湾		397,768	1.0	414,569	0.7	△ 16,801	95.9	
住 宅 他		527,335	1.3	219,600	0.4	307,735	240.1	
そ の 他		1,292,826	3.2	1,540,158	2.7	△ 247,332	83.9	
小 計	23,249,454	57.5	20,427,790	36.3	2,821,664	113.8		
経 済		2,007,903	5.0	5,244,896	9.3	△ 3,236,993	38.3	
教 育		2,311,165	5.7	3,827,858	6.8	△ 1,516,693	60.4	
警 察		1,393,243	3.5	1,093,240	1.9	300,003	127.4	
そ の 他		4,867,951	12.0	17,974,626	31.9	△ 13,106,675	27.1	
合 計		40,422,622	100.0	56,314,593	100.0	△ 15,891,971	71.8	

(注) 事業費中には、事業費支弁人件費を含む。

付表 5 令和4年度一般会計款別最終予算の前年度との比較及び補正期別内訳

(単位:千円・%)

区分	4年度		3年度		比較		Aの補正期別内訳						
	最終 予算額A	構成比	最終 予算額B	構成比	A-B	A/B	当初	補正 1号 (5月)	補正 2,3号 (6月)	補正 4号 (9月)	補正 5,6号 (11月)	補正 7号 (12月)	補正 8号 (2月)
(歳入)													
1 県税	96,372,000	16.1	94,296,000	14.7	2,076,000	102.2	95,114,000						1,258,000
2 地方消費税清算金	39,874,000	6.7	38,476,000	6.0	1,398,000	103.6	37,348,000						2,526,000
3 地方譲与税	16,873,144	2.8	14,602,919	2.3	2,270,225	115.5	16,313,000						560,144
4 地方特別交付金	563,218	0.1	549,293	0.1	13,925	102.5	558,000						
5 地方交付税	158,622,315	26.5	163,744,353	25.6	△5,122,038	96.9	151,254,000		△7,469	3,034,913	965,130	174,820	3,200,921
6 交通安全対策特別交付金	323,925	0.1	300,146	0.0	23,779	107.9	297,206						26,719
7 分担金及び負担金	2,023,762	0.3	1,907,984	0.3	115,778	106.1	1,695,297		80,458	7,488	286,286		△45,767
8 使用料及び手数料	5,498,406	0.9	5,521,197	0.9	△22,791	99.6	5,666,004		12,090	2,109			△181,797
9 国庫支出金	114,077,205	19.0	132,054,176	20.6	△17,976,971	86.4	89,819,301	106,716	1,673,923	7,926,652	13,435,999	3,070,457	△1,955,843
10 財産収入	858,390	0.1	938,718	0.1	△80,328	91.4	852,418			73	2,298		3,601
11 寄附金	1,351,588	0.2	1,191,922	0.2	159,666	113.4	1,231,621						119,967
12 繰入金	14,446,056	2.4	10,922,101	1.7	3,523,955	132.3	18,226,674		328,343	412,652	34,895		△4,556,508
13 繰越金	1,318,133	0.2	9,267,197	1.4	△7,949,064	14.2	100		474,196	1,318,033			
14 諸収入	81,526,303	13.6	79,870,362	12.5	1,655,941	102.1	88,720,379		1,801,000	721,117	28,928		△8,418,317
15 県債	65,811,000	11.0	87,309,000	13.6	△21,498,000	75.4	63,962,000		1,801,000	△2,804,000	6,138,000		△3,286,000
計	599,539,445	100.0	640,951,368	100.0	△41,411,923	93.5	571,058,000	106,716	4,362,541	10,624,255	20,891,536	3,245,277	△10,748,880
(歳出)													
1 議会費	1,299,552	0.2	1,115,683	0.2	183,869	116.5	1,368,445						△68,893
2 総務費	41,591,013	6.9	50,030,321	7.8	△8,439,308	83.1	34,013,112		1,125,630	4,458,779	664,633		1,328,859
3 民生費	61,523,336	10.3	59,310,141	9.3	2,213,195	103.7	56,903,843	106,716	1,289,387	1,687,342	902,921	931,064	△297,937
4 衛生費	56,525,590	9.4	55,800,192	8.7	725,398	101.3	54,444,895		△14,583	2,822,093	1,878,429		△2,605,244
5 労働費	1,344,468	0.2	1,304,349	0.2	40,119	103.1	1,537,850		12,318	13,965			△219,665
6 農林水産業費	34,573,283	5.8	42,384,253	6.6	△7,810,970	81.6	32,641,915		△2,894,154	917,375	3,866,874		41,273
7 商工費	97,924,738	16.3	116,729,541	18.2	△18,804,803	83.9	98,821,212		2,580,861	543,832	2,778,364	2,307,553	△9,107,084
8 土木費	64,406,744	10.7	64,708,239	10.1	△301,495	99.5	50,856,816		1,998,753	54,927	10,655,654		840,594
9 警察費	21,492,445	3.6	20,694,776	3.2	797,669	103.9	21,827,198		12,722		48,018		△395,493
10 教育費	112,527,381	18.8	117,739,050	18.4	△5,211,669	95.6	113,141,321		134,472	121,564	172,131	6,660	△1,048,767
11 災害復旧費	4,686,469	0.8	9,190,480	1.4	△4,504,011	51.0	5,253,621		117,135	4,378	151,900		△840,565
12 公債費	59,755,704	10.0	60,235,572	9.4	△479,868	99.2	59,981,168				△227,388		1,924
13 諸支出金	41,608,919	6.9	41,308,771	6.4	300,148	100.7	40,066,604						1,542,315
14 予備費	279,803	0.1	400,000	0.1	△120,197	70.0	200,000						79,803
計	599,539,445	100.0	640,951,368	100.0	△41,411,923	93.5	571,058,000	106,716	4,362,541	10,624,255	20,891,536	3,245,277	△10,748,880

付表 6 令和4年度一般会計性質別最終予算の前年度との比較及び補正期別内訳

(単位:千円・%)

区分	4年度		3年度		比較		Aの補正期別内訳						
	最終 予算額 A	構成比	最終 予算額 B	構成比	A - B	A/B	当 初	補正 1号 (5月)	補正 2,3号 (6月)	補正 4号 (9月)	補正 5,6号 (11月)	補正 7号 (12月)	補正 8号 (2月)
1 人件費	126,691,560	21.2	125,796,197	19.6	895,363	100.7	128,275,385	0	76,826	37,715	12,168	0	△1,710,534
イ 基本給	59,767,656	10.0	59,654,763	9.3	112,893	100.2	60,833,547						△1,065,891
ロ その他の手当	31,348,683	5.2	30,829,844	4.8	518,839	101.7	31,364,186		10,783	4,823	1,535		△32,644
ウ 退職手当	11,695,509	2.0	11,954,777	1.9	△259,268	97.8	12,110,067						△414,558
エ その他	23,879,712	4.0	23,356,813	3.6	522,899	102.2	23,967,585		66,043	32,892	10,633		△197,441
2 物件費	28,002,057	4.7	25,202,765	3.9	2,799,292	111.1	27,420,665	766	487,757	656,916	994,937	2,700	△1,561,684
3 維持補修費	2,399,646	0.4	2,384,025	0.4	15,621	100.7	2,461,698			300	5,868		△68,220
4 その他	253,298,948	42.2	264,843,710	41.3	△11,544,762	95.6	241,008,270	105,950	4,271,354	5,286,792	5,785,648	3,242,577	△6,401,643
イ 扶助費	31,418,660	5.2	28,986,568	4.5	2,432,092	108.4	29,003,518	104,450	975	1,297,765	682,241		329,711
ロ その他	221,880,288	37.0	235,857,142	36.8	△13,976,854	94.1	212,004,752	1,500	4,270,379	3,989,027	5,103,407	3,242,577	△6,731,354
5 投資的経費	120,750,522	20.1	145,158,175	22.7	△24,407,653	83.2	106,788,775	0	△474,196	1,380,141	14,320,303	0	△1,264,501
(1) 普通建設事業費	109,167,491	18.2	127,644,857	19.9	△18,477,366	85.5	95,973,683	0	△424,614	1,375,763	13,019,204	0	△776,545
イ 補助分	55,018,983	9.2	68,882,985	10.7	△13,864,002	79.9	40,008,244		△1,546,122	1,336,341	12,965,155		2,255,365
ロ 単独分	54,148,508	9.0	58,761,872	9.2	△4,613,364	92.1	55,965,439		1,121,508	39,422	54,049		△3,031,910
(2) 災害復旧費	4,570,409	0.8	8,883,715	1.4	△4,313,306	51.4	5,167,375	0	76,214	4,378	151,900	0	△829,458
イ 補助分	3,024,495	0.5	7,427,851	1.2	△4,403,356	40.7	3,531,511		10,473		151,900		△669,389
ロ 単独分	1,545,914	0.3	1,455,864	0.2	90,050	106.2	1,635,864		65,741	4,378			△160,069
(3) 国直轄事業負担金	7,012,622	1.1	8,629,603	1.4	△1,616,981	81.3	5,647,717	0	△125,796	0	1,149,199	0	341,502
イ 普通建設事業	6,896,562	1.1	8,322,838	1.3	△1,426,276	82.9	5,561,471		△166,717		1,149,199		352,609
ロ 災害復旧事業	116,060	0.0	306,765	0.1	△190,705	37.8	86,246		40,921		△227,388		△11,107
6 公債費	59,754,177	10.0	60,234,210	9.4	△480,033	99.2	59,979,641						1,924
イ 繰出金	8,642,535	1.4	17,332,286	2.7	△8,689,751	49.9	5,123,566		800	3,262,391			255,778
7 繰出金	599,539,445	100.0	640,951,368	100.0	△41,411,923	93.5	571,058,000	106,716	4,362,541	10,624,255	20,891,536	3,245,277	△10,748,880
計													

付表 7

令和4年度特別会計最終予算の前年度との比較及び補正期別内訳

(単位:千円・%)

区分	4年度		3年度		比較		Aの補正期別内訳					
	最終 予算額A	構成比	最終 予算額B	構成比	A-B	A/B	当初	6月	9月	11月	2月	
災害救助基金	76,599	0.0	1,196,225	0.6	△1,119,626	6.4	86,348					△9,749
母子父子寡婦福祉資金	161,200	0.1	119,947	0.1	41,253	134.4	161,200					
就農支援資金	121,198	0.1	112,568	0.1	8,630	107.7	127,554					△6,356
小規模企業者等 設備導入等事業支援	194,134	0.1	123,523	0.1	70,611	157.2	125,965			69,675		△1,506
財政調整積立金	7,262,793	3.6	8,258,442	4.1	△995,649	87.9	5,400,354			3,162,391		△1,299,952
証紙	2,547,039	1.3	2,429,071	1.2	117,968	104.9	3,388,037					△840,998
土地取得	2,734,837	1.4	450,194	0.2	2,284,643	607.5	5,130,442	2,763				△2,398,368
産業用地造成事業	2,106,171	1.1	143,375	0.1	1,962,796	1,469.0	321,953	1,930,800				△146,582
林業改善資金	139,428	0.1	135,561	0.1	3,867	102.9	116,666					22,762
沿岸漁業改善資金	282,632	0.1	281,007	0.1	1,625	100.6	269,947					12,685
公債管理	86,676,043	43.6	89,940,710	45.2	△3,264,667	96.4	86,783,458		165		△227,388	119,808
育英資金	1,470,841	0.7	1,253,387	0.6	217,454	117.3	1,264,470					206,371
港湾整備事業	1,792,385	0.9	1,598,695	0.8	193,690	112.1	1,783,995			9,457		△1,067
医療・ 好生館貸付金	2,144,361	1.1	2,282,206	1.1	△137,845	94.0	2,517,853					△373,492
国民健康保険事業	90,977,066	45.8	90,673,256	45.6	303,810	100.3	85,007,599			56,510		5,912,957
計	198,686,727	100.0	198,998,167	100.0	△311,440	99.8	192,485,841	1,933,563	3,228,523	△157,713		1,196,513