

〈報告事項〉 医療計画における在宅医療等の整備目標について

在宅医療等の整備目標の考え方①

【医療計画課長通知から抜粋】

5 数値目標

介護保険事業(支援)計画との整合性を確保する観点から、第8次医療計画における在宅医療の整備目標の設定にあたっては、第9期介護保険事業(支援)計画と整合的なものとなるよう、介護サービスの提供量や提供状況を十分考慮し、国保データベースのデータ等も参考にしながら、**令和5年度末までの在宅医療の整備状況を評価した上で、令和8年度末における目標を設定すること。**

対応方針

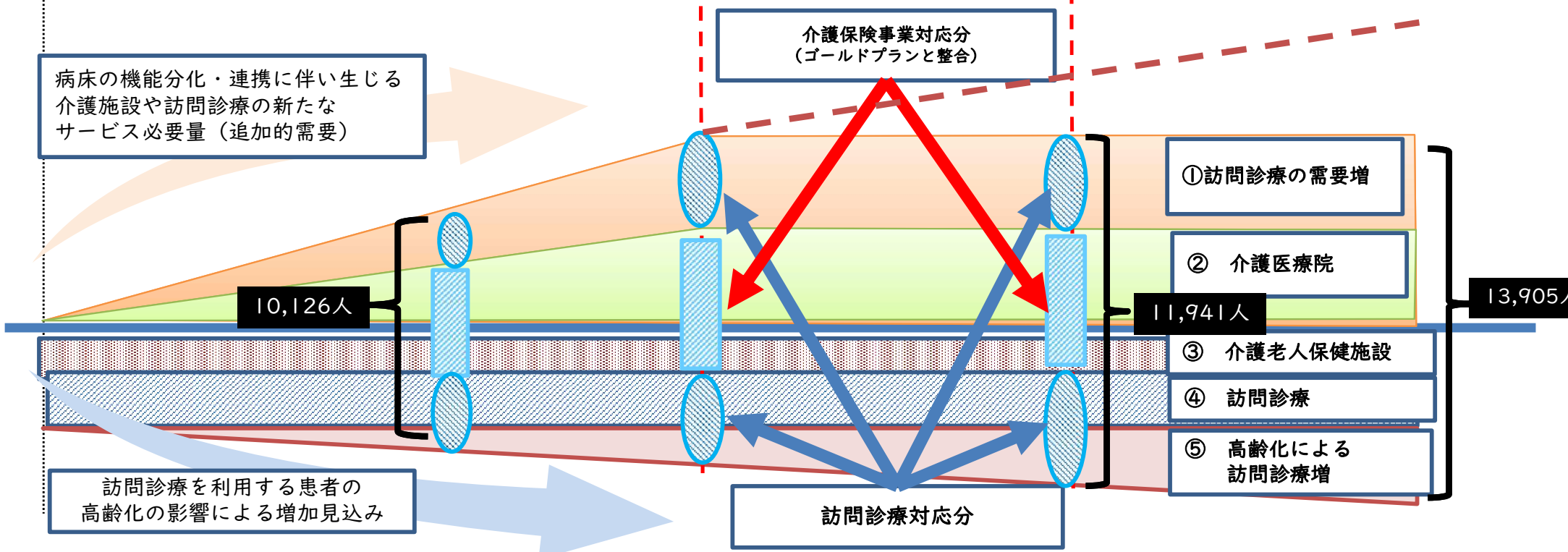
- ① 今年度末(R5)の整備状況を適切に評価することは難しいので、介護老人保健施設、介護医療院への転換状況とR3年度の実績を確認する。
- ② 7次医療計画時は、国提供データ等(医療計画策定支援データブック、在宅医療等の追加的需要)を活用し、在宅医療等の見込みを算出している。
8次計画も同様に、国提供データ等を活用し、R7(地域医療構想最終年度)、R8年度(次期8次医療計画中間見直し時)、R11年度(第8次医療計画最終年度)における目標値を設定する。
- ③ **コロナ前から直近で把握できる年度(H30~R3)**の訪問診療のレセプト件数の伸び率を算定し、一定の伸び率で推移するものと仮定し、在宅医療等の整備目標を設定する。

(参考) 直近の在宅医療の整備状況【出典：転換意向調査、医療計画策定支援データのNDBデータ(令和3年度分)】

令和3年度時点	中部	東部	北部	西部	南部	県全体
療養病床等から介護医療院への転換(未定含む)	178	0	52	42	120	392
介護老人保健施設	1,286	270	440	240	700	2,936
訪問診療	2,934	1,552	1,014	397	901	6,798
在宅医療等 計	4,398	1,822	1,506	679	1,721	10,126

在宅医療等の整備目標の考え方②

H29 2017	H30 2018	R1 2019	R2 2020	R3 2021	R4 2022	R5 2023	R6 2024	R7 2025	R8 2026	R9 2027	R10 2028	R11 2029
第7次医療計画				(中間見直し)			第8次医療計画		地域医療構想 中間見直し			
第7期介護保険事業(支援)計画				第8期介護保険事業(支援)計画			第9期介護保険事業(支援)計画		第9期介護保険事業(支援)計画			



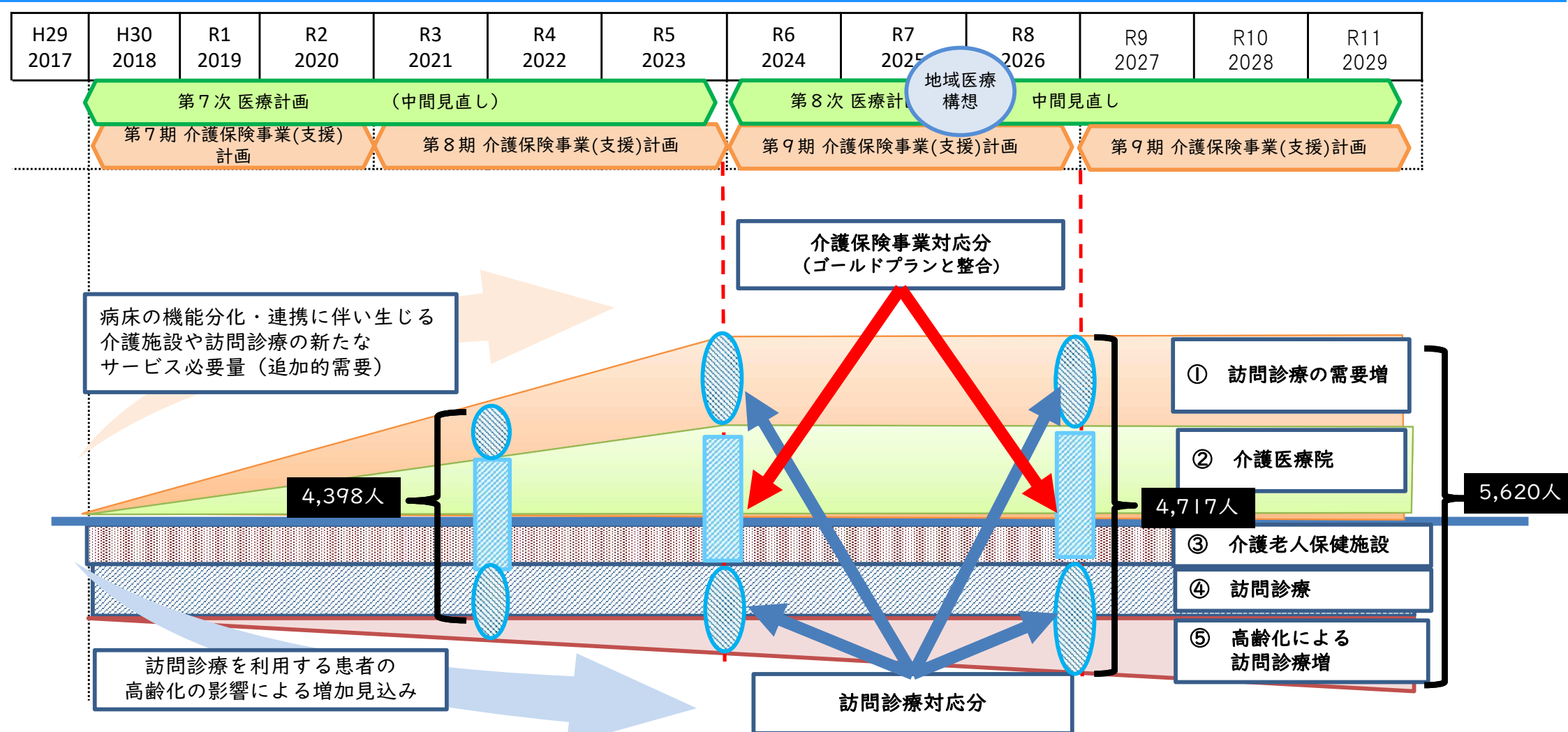
在宅医療等の整備目標 (県全体)

	R3 (2021) 実績	R7 (2025)	R8 (2026) 計画中間	R11 (2029) 計画最終
介護保険事業対応分 (②介護医療院+③介護老人保健施設)	3,328	3,328	3,328	3,328
訪問診療対応分 (①需要増、④訪問診療、⑤高齢化による訪問診療増)	6,798	8,031	8,613	10,577
在宅医療等 計	10,126	11,359	11,941	13,905

※R4病床機能報告より慢性期の必要病床数2,644に対し、3,512整備

R3からR8に約27%増
R3からR11に56%増

在宅医療等の整備目標の考え方（中部）



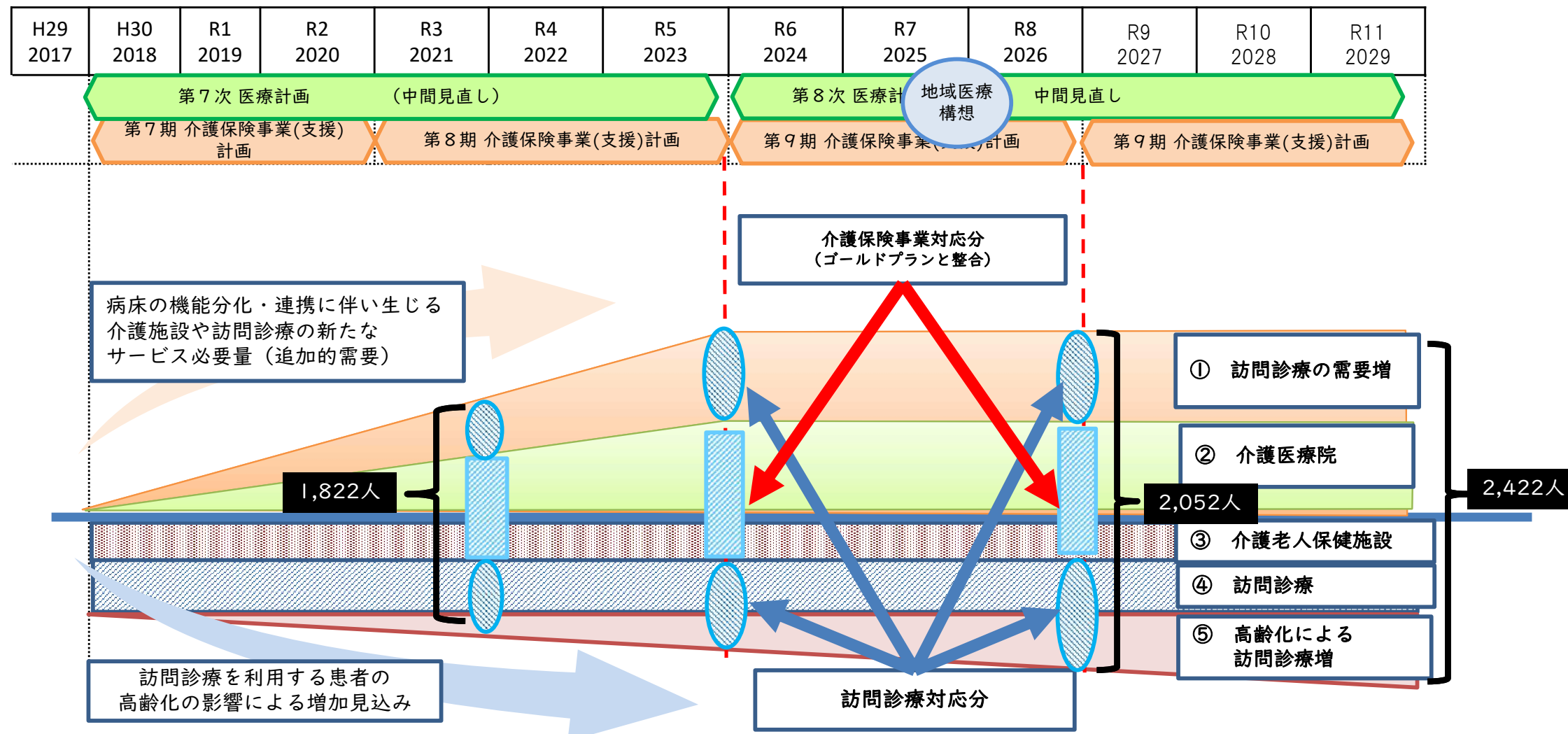
在宅医療等の整備目標（中部）

	R3 (2021) 実績	R7 (2025)	R8 (2026) 計画中間	R11 (2029) 計画最終
介護保険事業対応分 (②介護医療院+③介護老人保健施設)	1,464	1,464	1,464	1,464
訪問診療対応分 (①需要増、④訪問診療、⑤高齢化による訪問診療増)	2,934	2,998	3,253	4,156
在宅医療等 計	4,398	4,462	4,717	5,620

※R4病床機能報告より慢性期の必要病床数855に対し、1,125整備

R3からR8に11%増
R3からR11に42%増

在宅医療等の整備目標の考え方（東部）



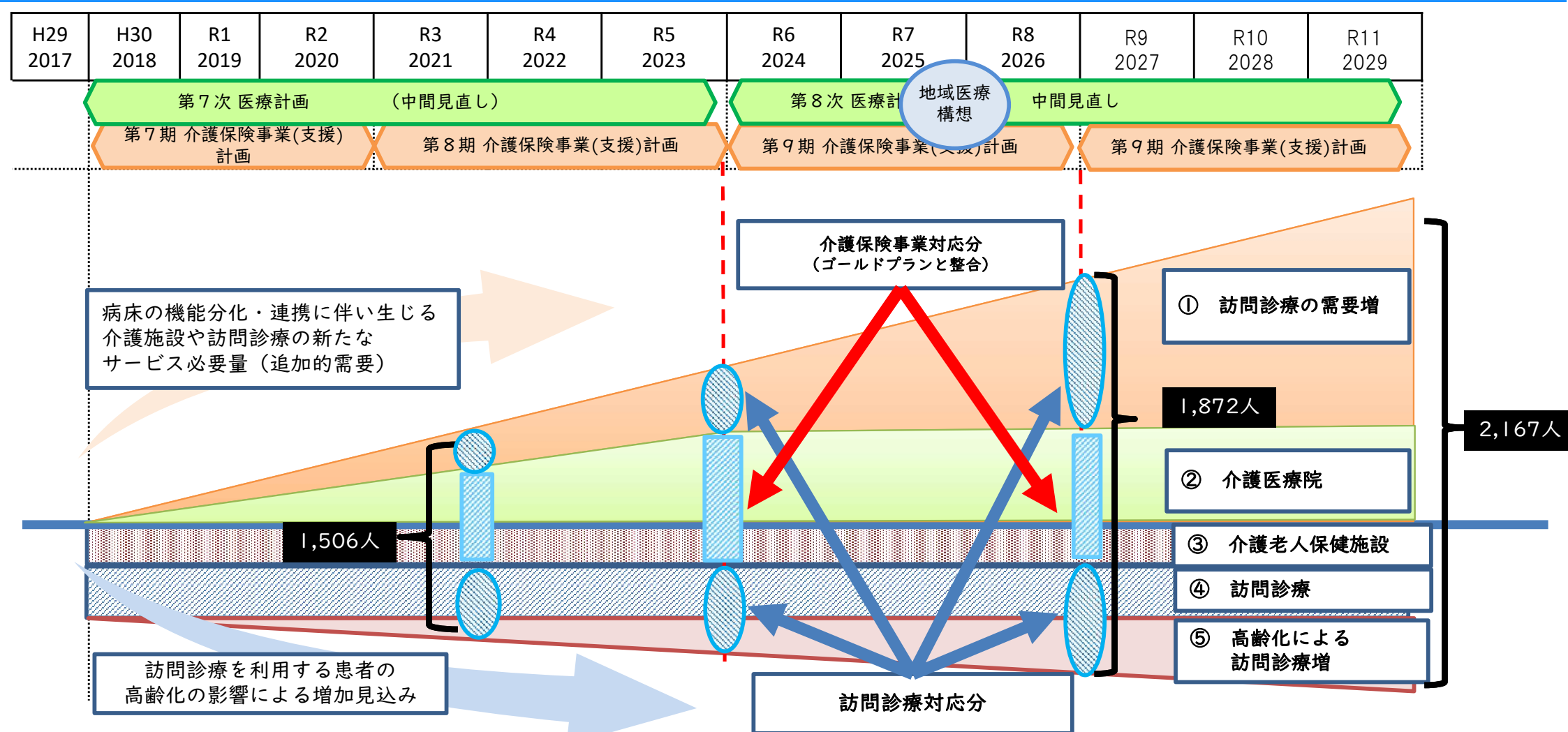
在宅医療等の整備目標（東部）

	R3 (2021) 実績	R7 (2025)	R8 (2026) 計画中間	R11 (2029) 計画最終
介護保険事業対応分 (②介護医療院+③介護老人保健施設)	270	270	270	270
訪問診療対応分 (①需要増、④訪問診療、⑤高齢化による訪問診療増)	1,552	1,674	1,782	2,152
在宅医療等 計	1,822	1,944	2,052	2,422

※R4病床機能報告より慢性期の必要病床数559に対し、802整備

R3からR8に15%増
R3からR11に39%増

在宅医療等の整備目標の考え方（北部）



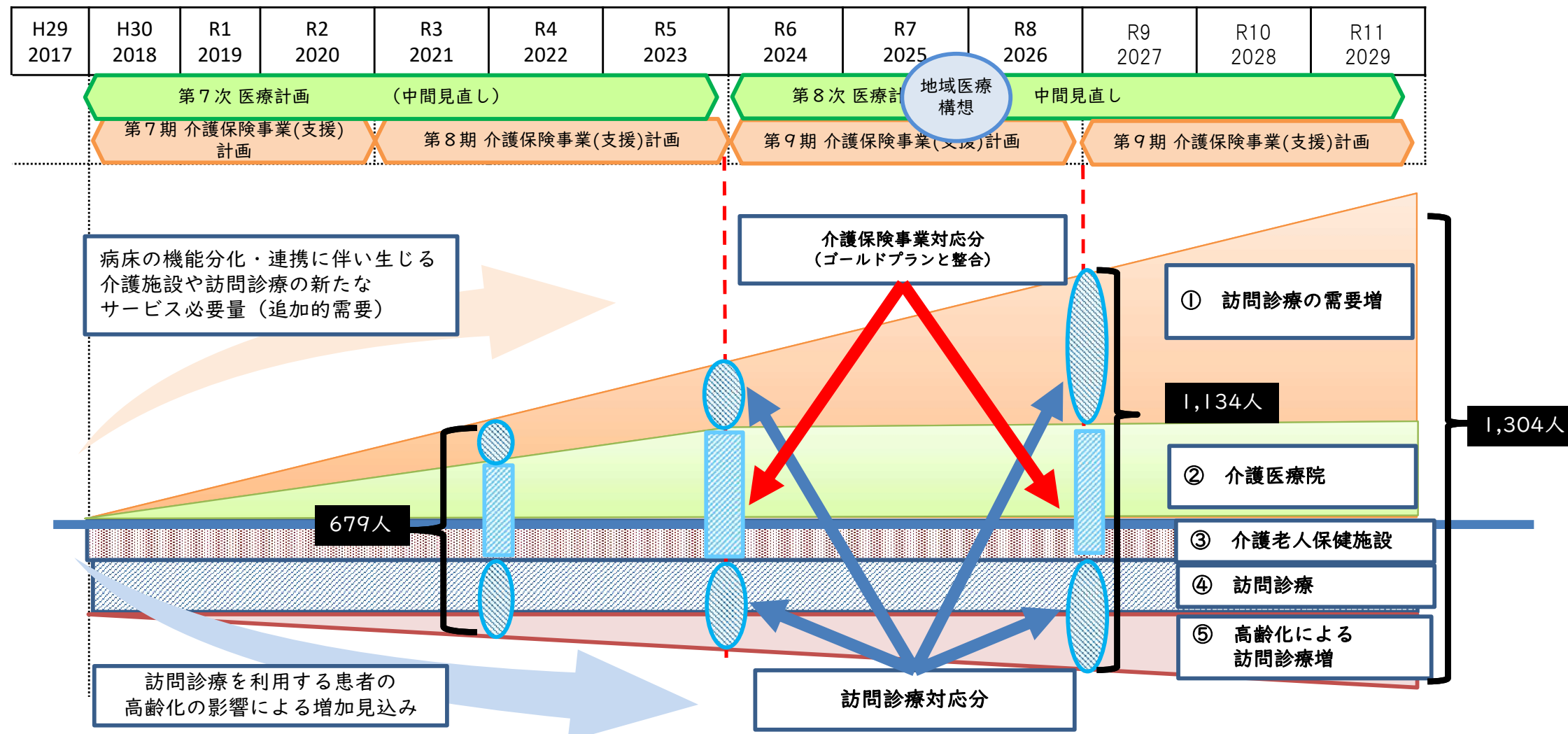
在宅医療等の整備目標（北部）

	R3 (2021) 実績	R7 (2025)	R8 (2026) 計画中間	R11 (2029) 計画最終
介護保険事業対応分 (②介護医療院 + ③介護老人保健施設)	492	492	492	492
訪問診療対応分 (①需要増、④訪問診療、⑤高齢化による訪問診療増)	1,014	1,294	1,380	1,675
在宅医療等 計	1,506	1,786	1,872	2,167

※R4病床機能報告より慢性期の必要病床数437に対し、458整備

R3からR8に36%増
R3からR11に65%増

在宅医療の整備目標の考え方（西部）



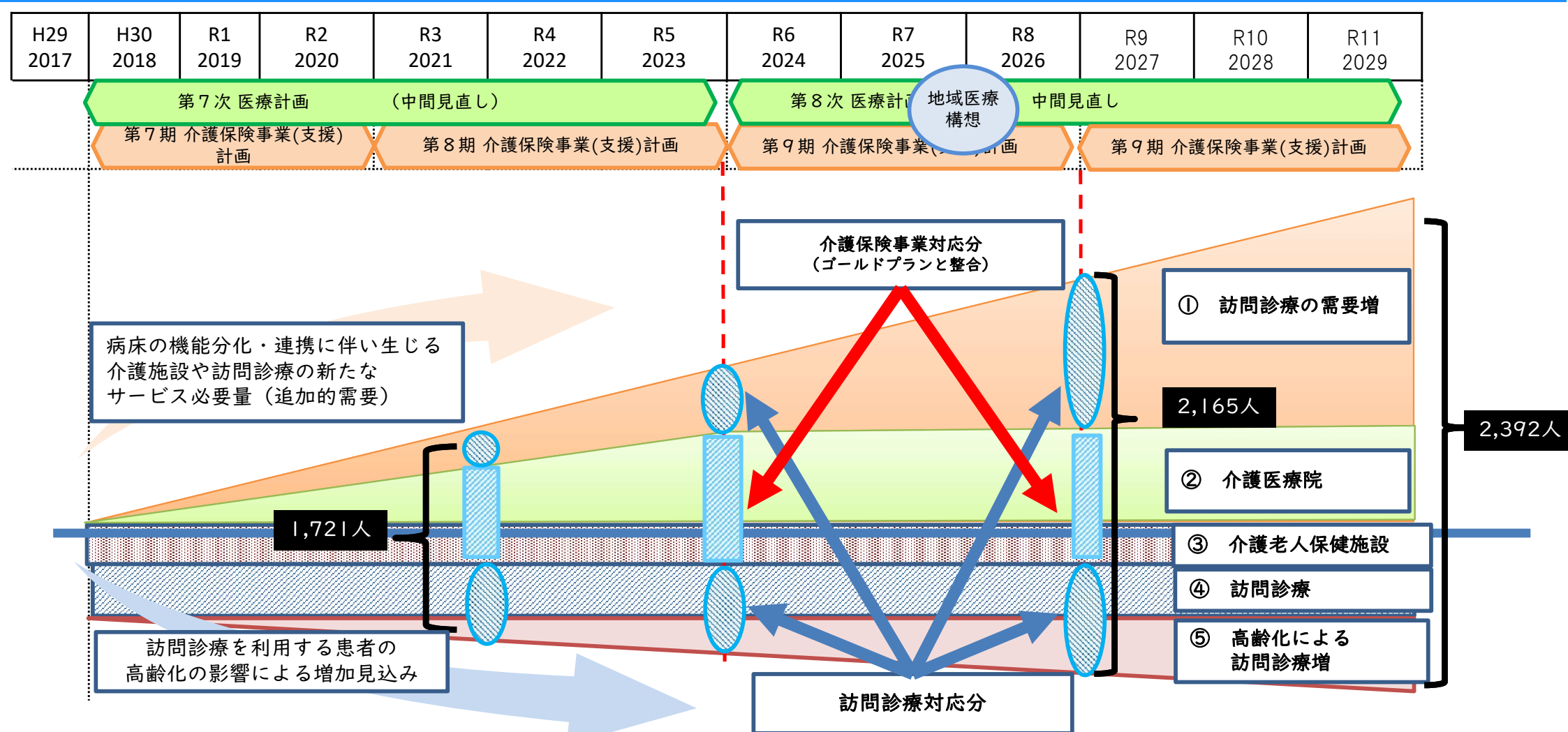
在宅医療等の整備目標（西部）

	R3 (2021) 実績	R7 (2025)	R8 (2026) 計画中間	R11 (2029) 計画最終
介護保険事業対応分 (②介護医療院+③介護老人保健施設)	282	282	282	282
訪問診療対応分 (①需要増、④訪問診療、⑤高齢化による訪問診療増)	397	802	852	1,022
在宅医療等 計	679	1,084	1,134	1,304

※R4病床機能報告より慢性期の必要病床数272に対し、346整備

R3からR8に214%増
R3からR11に257%増

在宅医療等の整備目標の考え方（南部）



在宅医療等の整備目標（南部）

	R3 (2021) 実績	R7 (2025)	R8 (2026) 計画中間	R11 (2029) 計画最終
介護保険事業対応分 (②介護医療院+③介護老人保健施設)	820	820	820	820
訪問診療対応分 (①需要増、④訪問診療、⑤高齢化による訪問診療増)	901	1,263	1,345	1,572
在宅医療等 計	1,721	2,083	2,165	2,392

※R4病床機能報告より慢性期の必要病床数521に対し、781整備

R3からR8に149%増
R3からR11に174%増