

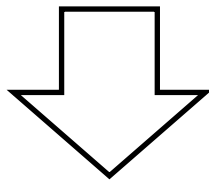
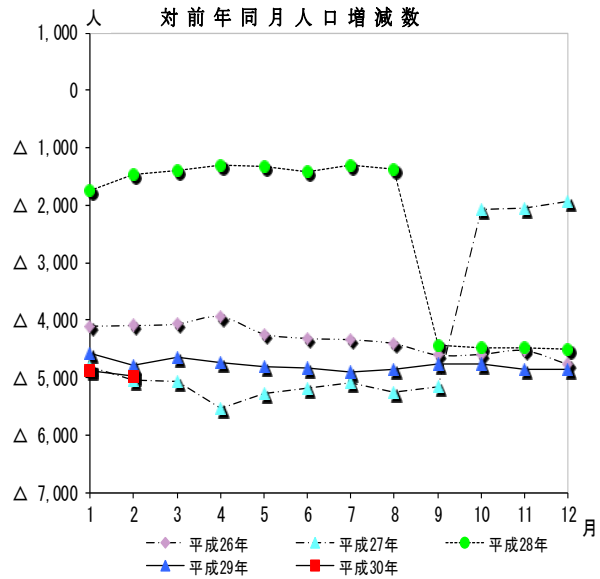
【 修正前 】

Ⅱ 対前年同月人口増減数

(単位:人)

月	平成26年	平成27年	平成28年	平成29年	平成30年
1	△ 4,108	△ 4,818	△ 1,753	△ 4,569	△ 4,884
2	△ 4,098	△ 5,049	△ 1,466	△ 4,800	△ 4,986
3	△ 4,071	△ 5,067	△ 1,391	△ 4,644	
4	△ 3,943	△ 5,538	△ 1,299	△ 4,734	
5	△ 4,244	△ 5,291	△ 1,330	△ 4,809	
6	△ 4,322	△ 5,189	△ 1,410	△ 4,832	
7	△ 4,345	△ 5,103	△ 1,311	△ 4,914	
8	△ 4,414	△ 5,257	△ 1,373	△ 4,862	
9	△ 4,612	△ 5,169	△ 4,444	△ 4,768	
10	△ 4,599	△ 2,083	△ 4,497	△ 4,758	
11	△ 4,534	△ 2,053	△ 4,494	△ 4,859	
12	△ 4,776	△ 1,925	△ 4,518	△ 4,860	

(注)各月1日現在での対前年増減である。



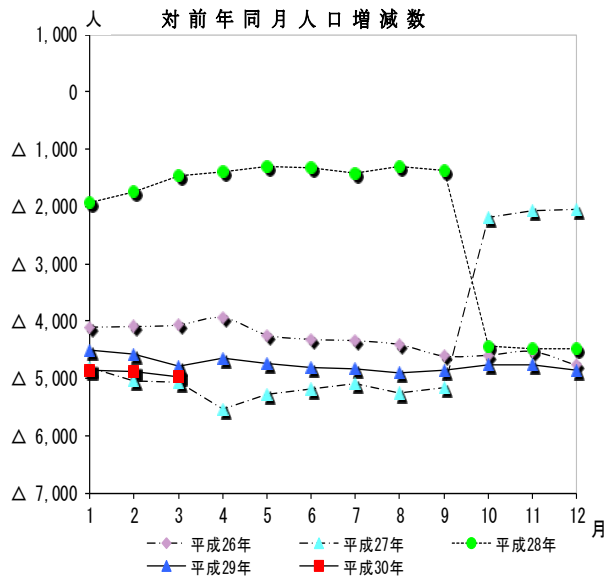
【 修正後 】

Ⅱ 対前年同月人口増減数

(単位:人)

月	平成26年	平成27年	平成28年	平成29年	平成30年
1	△ 4,108	△ 4,818	△ 1,925	△ 4,518	△ 4,860
2	△ 4,098	△ 5,049	△ 1,753	△ 4,569	△ 4,884
3	△ 4,071	△ 5,067	△ 1,466	△ 4,800	△ 4,986
4	△ 3,943	△ 5,538	△ 1,391	△ 4,644	
5	△ 4,244	△ 5,291	△ 1,299	△ 4,734	
6	△ 4,322	△ 5,189	△ 1,330	△ 4,809	
7	△ 4,345	△ 5,103	△ 1,410	△ 4,832	
8	△ 4,414	△ 5,257	△ 1,311	△ 4,914	
9	△ 4,612	△ 5,169	△ 1,373	△ 4,862	
10	△ 4,599	△ 2,184	△ 4,444	△ 4,768	
11	△ 4,534	△ 2,083	△ 4,497	△ 4,758	
12	△ 4,776	△ 2,053	△ 4,494	△ 4,859	

(注)各月1日現在での対前年増減である。



※  ... データ修正箇所