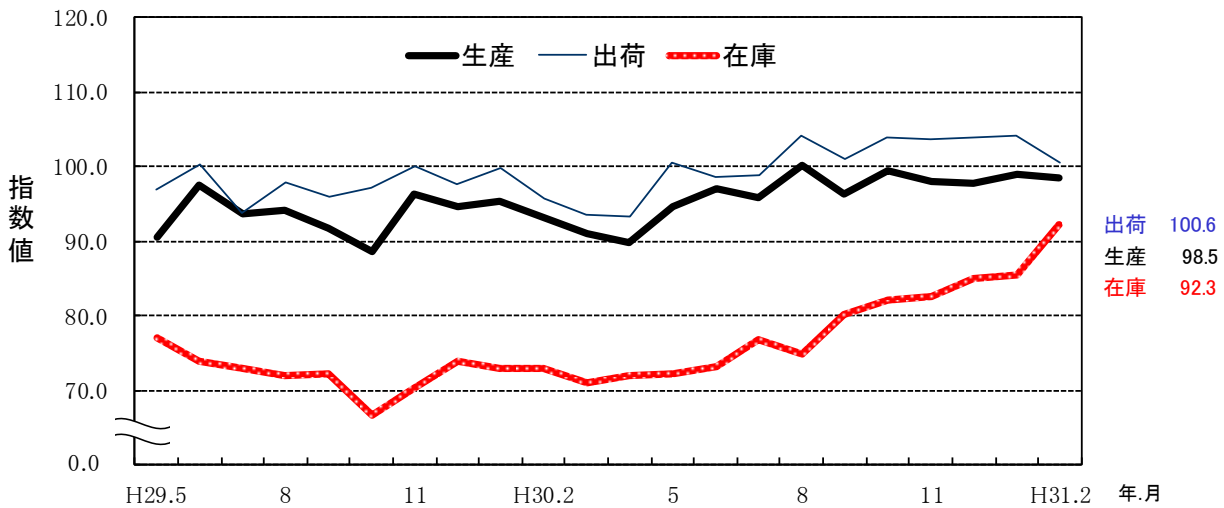


佐賀県鉱工業指数 平成31年2月分 (平成22年基準)

(前月比)

【生産指数】 98.5 (△0.4%)
 【出荷指数】 100.6 (△3.5%)
 【在庫指数】 92.3 (△8.0%)

佐賀県鉱工業指数(季節調整済)の推移



佐賀県、九州、全国の指数

	生産指数		出荷指数		在庫指数	
	1月	2月	1月	2月	1月	2月
佐賀県	98.9	98.5	104.2	100.6	85.5	92.3
前月比	1.1	△0.4	0.4	△3.5	0.6	8.0
前年同月比	6.8	4.3	6.5	4.0	16.7	24.5
九州	R104.5	P107.1	R104.3	P105.0	R105.5	P100.1
前月比	△1.0	2.5	1.7	0.7	△0.8	△5.1
前年同月比	△2.4	△0.2	2.2	△1.2	6.2	1.7
全国	R101.1	P102.5	R99.8	P101.6	R101.7	P102.2
前月比	△3.4	1.4	△3.4	1.8	△1.4	0.5
前年同月比	0.3	△1.0	△0.4	△0.3	1.3	1.4

注) Pは速報値、Rは確報値を表し、指数値はすべて季節調整済指数である。

前月比は季節調整済指数、前年同月比は原指数を比較したものであり、各比率は伸び率(%)である。

九州の指数は九州経済産業局、全国の指数は経済産業省算出による指数である。

九州及び全国の指数は平成27年基準、佐賀県の指数は平成22年基準である。

平成 31 年 2 月 の 動 向

＜生産指数＞

生産指数は、98.5で前月比0.4%減少した。

業種別では、化学工業、電気機械器具工業、輸送機械工業、陶磁器・同関連製品工業、印刷業など10業種が上昇した。

一方、金属製品工業、一般機械工業、プラスチック製品工業、食料品工業、パルプ・紙・紙加工品工業など11業種が低下した。

また、前年同月比では4.3%増加し、22業種のうち9業種が前年同月の指数値を上回った。

＜出荷指数＞

生産者出荷指数は、100.6で前月比3.5%減少した。

業種別では、22業種のうち11業種が上昇した。

前年同月比では4.0%増加した。

＜在庫指数＞

生産者製品在庫指数は、92.3で前月比8.0%増加した。

前年同月比は24.5%増加した。

佐 賀 県 鉱 工 業 指 数 業 種 別 動 向

主な上昇業種	ウエイト	季節調整 済指数	前月比 (%)	前年同 月比(%)	摘 要 (前月比)
＜生産指数＞					
化学工業	1469.7	93.7	12.6	9.8	2ヶ月ぶりの上昇
電気機械器具工業	613.5	150.3	10.8	34.4	2ヶ月ぶりの上昇
輸送機械工業	1243.7	112.8	1.2	12.3	3ヶ月ぶりの上昇
陶磁器・同関連製品工業	227.5	55.0	11.3	△ 4.0	2ヶ月ぶりの上昇
印刷業	151.8	134.6	4.7	1.4	2ヶ月ぶりの上昇
＜出荷指数＞					
電気機械器具工業	893.6	150.3	10.8	34.4	2ヶ月ぶりの上昇
化学工業	898.4	85.9	4.6	5.5	2ヶ月ぶりの上昇
非鉄金属工業	247.6	142.8	9.1	14.0	2ヶ月ぶりの上昇
＜在庫指数＞					
食料品工業	1455.7	128.4	30.4	44.8	2ヶ月連続の上昇
化学工業	2150.7	82.7	10.3	2.6	2ヶ月ぶりの上昇

主な低下業種	ウエイト	季節調整 済指数	前月比 (%)	前年同 月比(%)	摘 要 (前月比)
＜生産指数＞					
金属製品工業	685.5	99.2	△ 18.4	△ 6.2	2ヶ月ぶりの低下
一般機械工業	808.8	86.8	△ 15.0	△ 7.5	3ヶ月ぶりの低下
プラスチック製品工業	274.6	45.8	△ 34.9	△ 20.4	4ヶ月連続の低下
食料品工業	2284.5	95.9	△ 2.9	2.2	2ヶ月ぶりの低下
パルプ・紙・紙加工品工業	464.0	93.0	△ 11.6	△ 6.9	3ヶ月ぶりの低下
＜出荷指数＞					
食料品工業	2015.8	94.8	△ 5.3	1.6	2ヶ月ぶりの低下
金属製品工業	629.0	105.8	△ 12.3	△ 5.3	2ヶ月ぶりの低下
一般機械工業	544.1	97.5	△ 13.2	△ 5.4	3ヶ月ぶりの低下
＜在庫指数＞					
パルプ・紙・紙加工品工業	501.5	123.9	△ 2.7	△ 3.0	2ヶ月ぶりの低下
その他の窯業・土石製品工業	424.7	53.7	△ 0.9	△ 9.2	2ヶ月連続の低下

佐賀県鉱工業指数の推移

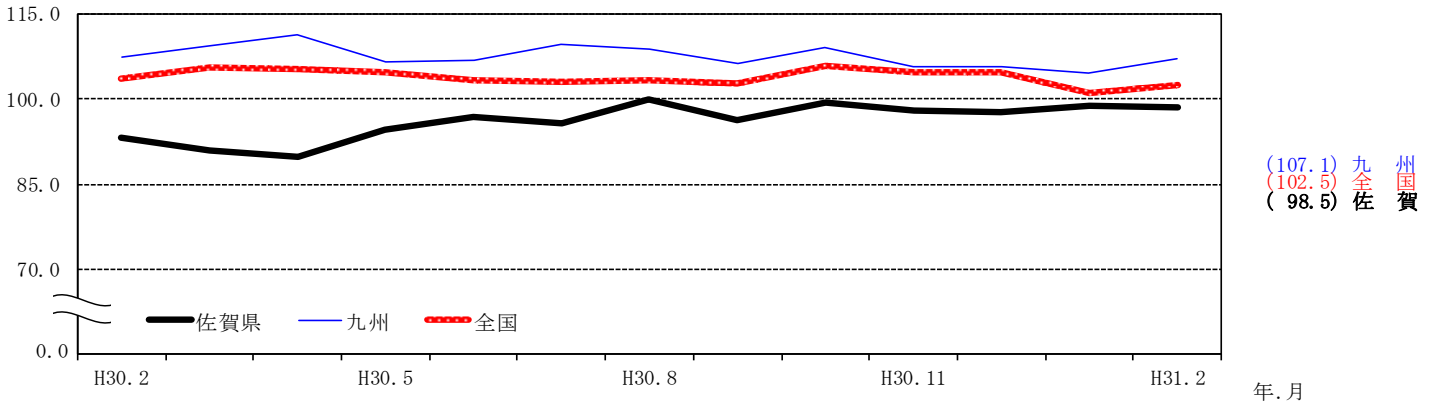
平成22年(2010年)=100

		生産		出荷		在庫		
		原指数	前年同期比	原指数	前年同期比	原指数	前年同期比	
年別	平成24年	96.1	△ 4.6	93.0	△ 5.6	101.8	△ 0.3	
	25年	92.4	△ 3.9	96.1	3.3	92.8	△ 8.8	
	26年	95.8	3.7	98.8	2.8	78.3	△ 15.6	
	27年	94.3	△ 1.6	96.9	△ 1.9	84.7	8.2	
	28年	92.3	△ 2.1	96.1	△ 0.8	77.5	△ 8.5	
四半期別	29年 10~12	95.2	△ 1.4	98.6	△ 0.8	71.2	△ 14.8	
	30年 1~3	94.9	3.5	99.8	2.7	72.1	△ 4.0	
	4~6	91.9	0.1	94.9	△ 0.5	71.8	△ 5.2	
	7~9	94.7	3.6	100.0	5.6	77.6	7.3	
	10~12	101.4	6.5	104.4	5.9	84.9	19.2	
月別	29年 1 2月	96.5	△ 3.3	98.5	△ 4.9	73.7	△ 13.4	
	30年 1月	89.6	4.8	93.6	4.2	74.2	△ 3.6	
	2月	93.1	1.7	98.4	1.2	73.4	△ 4.2	
	3月	101.9	3.9	107.5	2.9	68.6	△ 4.5	
	4月	91.2	△ 3.3	95.2	△ 3.4	71.0	△ 7.4	
	5月	91.1	4.5	94.6	3.7	71.9	△ 6.5	
	6月	93.4	△ 0.5	94.9	△ 1.7	72.6	△ 1.1	
	7月	95.6	2.5	100.7	6.1	77.1	5.5	
	8月	93.2	8.4	97.7	8.2	75.4	4.4	
	9月	95.3	0.5	101.5	2.6	80.2	12.0	
	10月	102.3	12.4	105.3	7.8	84.3	23.6	
	11月	101.5	3.4	104.5	4.8	84.3	17.6	
	12月	100.3	3.9	103.5	5.1	86.1	16.8	
	31年 1月	95.7	6.8	99.7	6.5	86.6	16.7	
	2月	97.1	4.3	102.3	4.0	91.4	24.5	
			季節調整済指数	前月(期)比	季節調整済指数	前月(期)比	季節調整済指数	前月(期)比
	四半期別	29年 10~12	93.2	0.0	98.3	2.5	70.4	△ 2.8
30年 1~3		93.2	0.0	96.4	1.9	72.3	2.7	
4~6		93.8	0.6	97.5	1.1	72.4	0.1	
7~9		97.4	3.8	101.3	3.9	77.2	6.6	
10~12		98.4	1.0	103.8	2.5	83.2	7.8	
月別	29年 1 2月	94.7	△ 1.8	97.7	△ 2.3	74.0	5.1	
	30年 1月	95.4	0.7	99.9	2.3	73.0	△ 1.4	
	2月	93.3	△ 2.2	95.7	△ 4.2	72.9	△ 0.1	
	3月	91.0	△ 2.5	93.5	△ 2.3	71.0	△ 2.6	
	4月	89.8	△ 1.3	93.4	△ 0.1	71.9	1.3	
	5月	94.7	5.5	100.6	7.7	72.1	0.3	
	6月	97.0	2.4	98.5	△ 2.1	73.2	1.5	
	7月	95.8	△ 1.2	98.9	0.4	76.7	4.8	
	8月	100.1	4.5	104.1	5.3	74.8	△ 2.5	
	9月	96.2	△ 3.9	101.0	△ 3.0	80.2	7.2	
	10月	99.5	3.4	103.8	2.8	82.2	2.5	
	11月	98.0	△ 1.5	103.7	△ 0.1	82.5	0.4	
	12月	97.8	△ 0.2	103.8	0.1	85.0	3.0	
31年 1月	98.9	1.1	104.2	0.4	85.5	0.6		
2月	98.5	△ 0.4	100.6	△ 3.5	92.3	8.0		

注) 平成29年、平成30年及び平成31年の数値は年間補正後若干変動する場合がある。

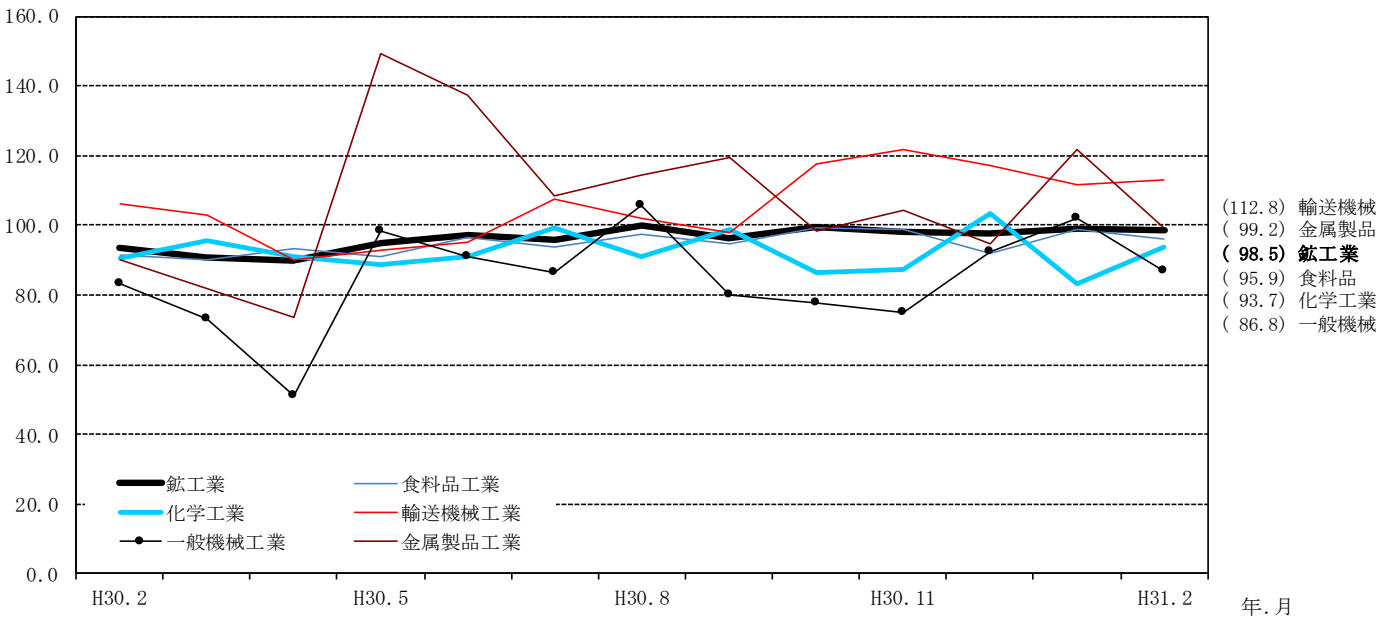
前年同期比は原指数、前月(期)比は季節調整済指数を比較したものであり、各比率は伸び率(%)である。

○ 佐賀県、九州、全国の生産指数（季節調整済）

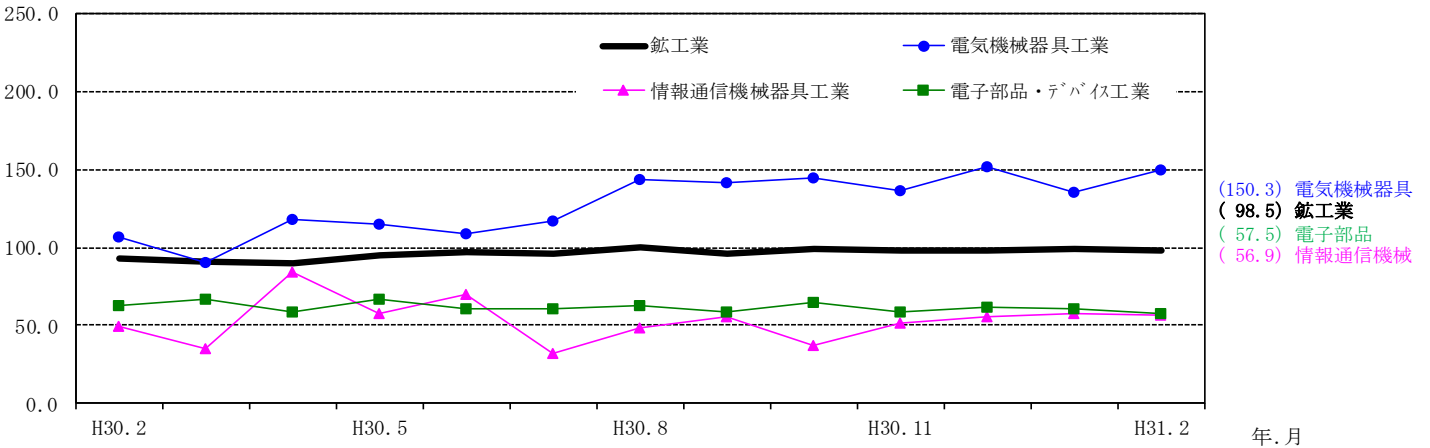


※九州及び全国の指数は平成27年基準、佐賀県の指数は平成22年基準です。
 ※九州及び全国の指数について、平成31年2月は速報値、平成31年1月以前は確報値です。

○ 佐賀県の業種別生産指数 上位1~5位（季節調整済 平成22年=100）



○ 佐賀県の業種別生産指数 電気機械工業（季節調整済 平成22年=100）

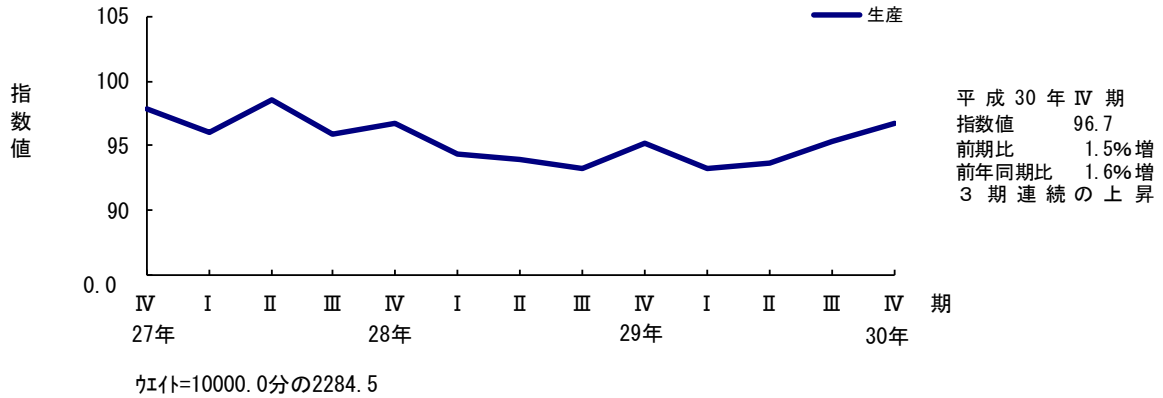


※「電気機械工業」には「電気機械器具工業」、「情報通信機械器具工業」、「電子部品・デバイス工業」が含まれます。

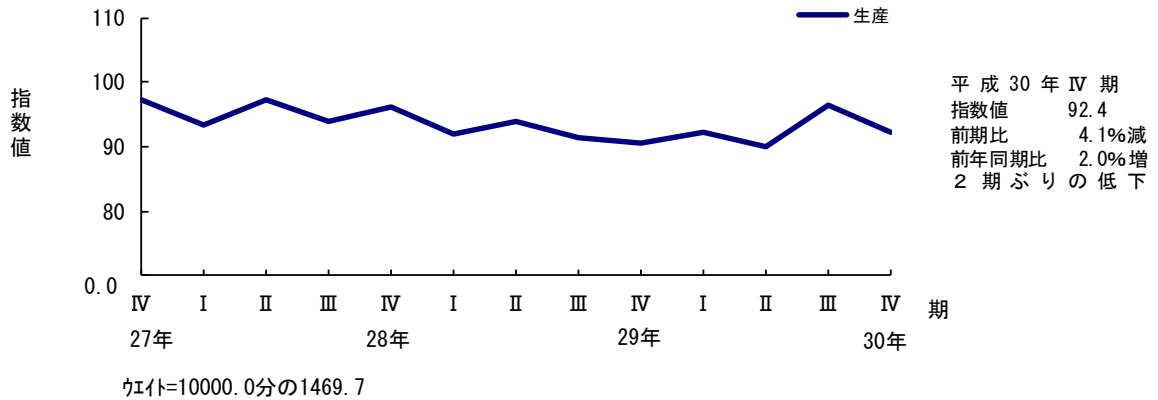
佐賀県主要業種の四半期別生産指数の推移
(平成27年Ⅳ期から平成30年Ⅳ期まで)

季節調整済 平成22年=100

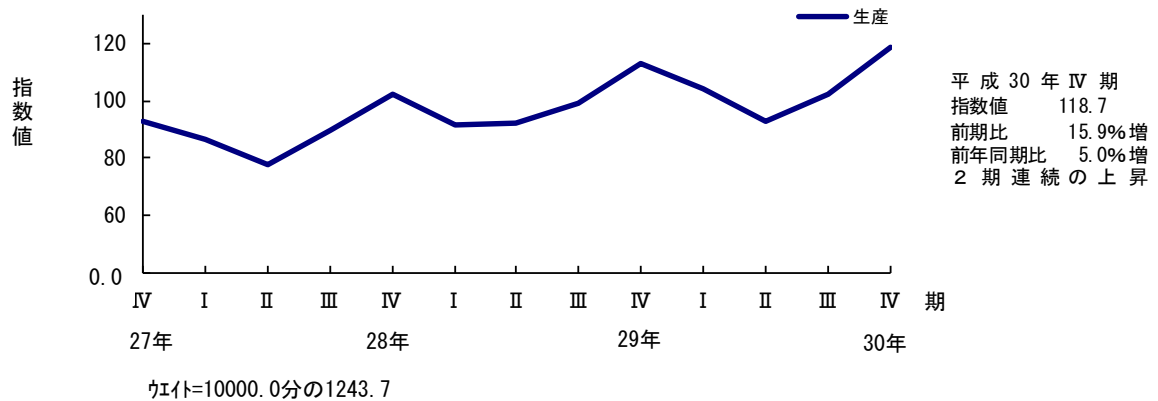
食料品工業



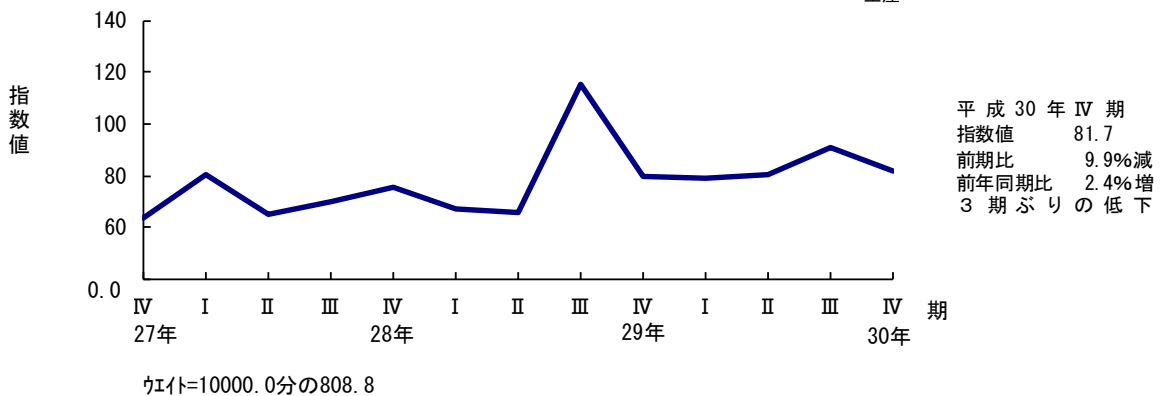
化学工業



輸送機械工業



一般機械工業



業 種 分 類 別 生 産 指 数

(平成22年=100)

年月(期)	業 種 分 類																				鉱業	非金属 鉱業						
	鉱工業	製造 工業	鉄鋼業	非鉄 金属 工業	金属 製品 工業	一般 機械 工業	電気 機械 器具 工業	情報通 信機械 器具 工業	電子部 品・デ バイス 工業	輸送 機械 工業	窯業・ 土石製 品工業	陶磁器 ・同関 連製品 工業	その他 の窯業 ・土石 製品工 業	化学 工業	プラス チック 製品 工業	パルプ ・紙・ 紙加工 品工業	繊維 工業	食料品 工業	その他 工業	印刷業			ゴム 製品 工業	皮革 製品 工業	家具・ 装備品 工業	木材・ 木製品 工業	その他 製品 工業	
ウエイト	10000.0	9999.4	194.6	157.7	685.5	808.8	613.5	85.7	268.7	1243.7	432.5	227.5	205.0	1469.7	274.6	464.0	177.8	2284.5	838.1	151.8	377.4	32.4	105.5	52.3	118.7	0.6	0.6	
原指数																												
平成24年	96.1	96.1	107.8	81.0	80.8	100.1	102.2	81.5	74.4	96.0	75.6	73.1	78.3	101.8	98.1	94.3	94.7	100.6	98.0	106.3	103.3	94.1	91.4	89.3	81.1	0.0	0.0	
25年	92.4	92.4	105.4	102.0	101.6	72.4	131.6	85.9	47.1	77.2	76.0	72.0	80.4	92.2	100.0	98.7	90.1	96.3	101.5	104.3	105.2	96.5	95.0	101.2	93.6	0.0	0.0	
26年	95.8	95.8	76.8	122.7	90.6	73.0	157.0	90.3	49.3	90.9	75.9	70.2	82.2	99.6	99.7	99.2	89.9	93.4	107.4	111.2	109.4	100.0	109.1	106.6	97.3	0.0	0.0	
27年	94.3	94.3	75.3	158.8	88.4	72.7	158.2	57.5	48.1	86.2	73.2	68.3	78.6	96.5	91.9	96.1	85.9	94.2	104.8	116.4	103.6	93.5	110.6	96.0	96.0	0.0	0.0	
28年	92.3	92.3	78.3	120.1	86.7	72.6	136.1	50.2	50.8	89.5	65.9	60.3	72.0	90.9	78.7	93.5	90.1	96.8	111.6	117.1	111.1	79.5	122.0	101.4	110.3	0.0	0.0	
29年Ⅳ期	95.2	95.3	95.7	103.7	82.2	81.8	109.1	72.3	60.4	110.8	70.9	60.6	82.3	98.0	66.6	92.1	79.2	95.7	118.8	127.3	119.5	88.4	119.0	117.0	114.6	0.0	0.0	
30年Ⅰ期	94.9	94.9	79.1	118.0	109.7	81.3	107.3	71.6	62.3	114.8	59.6	54.1	65.7	90.1	71.3	91.5	80.2	90.8	119.8	132.8	116.0	123.9	143.1	93.3	104.7	0.0	0.0	
Ⅱ期	91.9	91.9	64.8	121.5	107.7	80.3	104.3	38.9	62.3	90.6	68.6	61.3	76.7	87.6	71.2	98.1	83.8	94.3	117.2	132.8	118.4	89.5	123.5	110.0	98.3	0.0	0.0	
Ⅲ期	94.7	94.7	83.7	121.2	101.3	84.7	135.8	42.5	62.7	93.0	61.8	57.9	66.2	91.7	68.3	93.0	86.6	96.3	114.2	122.2	116.9	79.5	114.4	107.1	108.1	0.0	0.0	
Ⅳ期	101.4	101.4	90.7	129.7	98.8	82.0	141.7	45.1	62.5	120.3	69.7	55.5	85.5	101.5	69.4	98.4	88.9	97.3	121.6	135.7	119.1	98.9	137.2	115.6	107.0	0.0	0.0	
29年12月	96.5	96.5	74.1	93.4	86.7	91.3	106.1	72.5	54.9	109.0	69.1	56.5	83.2	101.0	69.1	93.7	79.9	99.6	117.1	128.7	116.5	101.9	114.4	122.0	108.5	0.0	0.0	
30年1月	89.6	89.6	78.7	124.5	101.1	66.7	100.0	89.4	60.6	107.5	54.3	50.5	58.6	88.1	68.6	83.7	71.9	88.3	111.5	112.3	107.7	110.9	138.1	99.8	103.9	0.0	0.0	
2月	93.1	93.1	75.4	115.3	109.6	86.3	112.8	70.2	59.8	117.6	63.8	52.3	76.5	77.9	68.2	88.7	81.1	87.1	120.2	133.5	116.2	125.8	151.6	79.3	104.4	0.0	0.0	
3月	101.9	101.9	83.3	114.3	118.3	90.9	109.0	55.3	66.5	119.2	60.7	59.5	62.0	104.2	77.0	102.2	87.5	97.1	127.6	152.6	124.0	135.0	139.6	100.8	105.9	0.0	0.0	
4月	91.2	91.2	84.4	117.3	110.3	61.2	105.8	44.2	61.9	87.0	68.4	60.4	77.3	89.7	76.6	97.4	83.4	93.6	122.5	133.5	120.5	99.2	166.4	99.6	92.3	0.0	0.0	
5月	91.1	91.1	36.5	113.1	107.8	95.1	103.0	34.2	62.0	90.9	69.4	61.0	78.7	88.3	69.3	96.6	84.7	92.2	107.6	124.0	108.7	83.6	100.3	104.8	97.5	0.0	0.0	
6月	93.4	93.4	73.6	134.1	104.9	84.5	104.0	38.3	63.0	93.9	68.1	62.5	74.2	84.9	67.8	100.2	83.2	97.0	121.4	141.0	126.0	85.8	103.8	125.5	105.2	0.0	0.0	
7月	95.6	95.6	76.6	127.9	98.3	81.5	120.8	31.9	65.4	100.2	65.4	61.8	69.4	90.7	68.8	98.3	86.6	98.8	121.5	133.8	127.5	83.0	107.9	112.6	113.6	0.0	0.0	
8月	93.2	93.3	86.2	118.0	100.7	96.2	137.9	27.3	61.3	87.3	58.0	56.1	60.1	85.6	67.9	88.5	83.8	97.8	106.9	120.2	108.7	79.8	95.2	112.5	99.6	0.0	0.0	
9月	95.3	95.3	88.2	117.8	105.0	76.3	148.8	68.4	61.4	91.5	62.1	55.7	69.2	98.7	68.3	92.2	89.4	92.2	114.2	112.7	114.4	75.6	140.2	96.3	111.2	0.0	0.0	
10月	102.3	102.3	100.7	138.2	97.7	87.2	139.6	45.2	67.1	119.6	70.7	57.2	85.6	99.1	68.5	100.5	88.8	98.6	125.1	134.3	121.9	107.6	147.7	118.8	110.6	0.0	0.0	
11月	101.5	101.5	96.2	108.4	103.2	72.5	137.3	43.3	60.3	125.3	69.4	54.6	85.8	107.1	70.3	97.0	90.5	96.7	120.4	127.7	122.0	103.4	128.2	116.2	105.9	0.0	0.0	
12月	100.3	100.3	75.2	142.4	95.4	86.3	148.3	46.8	60.1	116.0	69.1	54.6	85.2	98.2	69.4	97.8	87.4	96.7	119.4	145.0	113.3	85.6	135.6	111.7	104.6	0.0	0.0	
31年1月	95.7	95.7	79.5	132.7	98.3	94.8	139.3	71.8	58.0	122.1	54.3	46.0	63.5	76.7	70.1	92.4	80.1	93.5	108.7	111.6	102.1	88.8	149.2	102.1	98.4	0.0	0.0	
2月	97.1	97.1	71.5	156.7	102.8	79.8	151.6	84.5	54.0	132.1	61.2	50.2	73.4	85.5	54.3	82.6	85.1	89.0	113.0	135.4	101.1	96.1	151.6	97.1	99.2	0.0	0.0	
前年同月比(%)	4.3	4.3	△ 5.2	35.9	△ 6.2	△ 7.5	34.4	20.4	△ 9.7	12.3	△ 4.1	△ 4.0	△ 4.1	9.8	△ 20.4	△ 6.9	4.9	2.2	△ 6.0	1.4	△ 13.0	△ 23.6	0.0	22.4	△ 5.0	-	-	
季節調整指数																												
29年Ⅳ期	93.2	93.2	88.0	103.6	79.1	79.8	112.8	76.5	59.3	113.0	65.9	56.3	77.1	90.6	77.0	88.7	79.8	95.2	116.4	125.6	120.4	90.6	113.0	94.6	117.3	0.0	0.0	
30年Ⅰ期	93.2	93.2	82.7	112.0	96.4	78.8	99.0	52.4	65.1	104.1	59.5	56.8	62.8	92.4	65.9	96.3	83.9	93.2	118.7	128.0	120.2	122.5	137.5	105.1	102.3	0.0	0.0	
Ⅱ期	93.8	93.8	65.1	125.6	120.2	80.2	114.1	70.5	62.2	92.7	71.0	62.0	80.8	90.1	79.7	93.7	82.9	93.7	119.9	129.3	120.8	93.5	118.0	117.8	111.3	0.0	0.0	
Ⅲ期	97.4	97.4	82.7	124.4	114.2	90.7	134.3	45.3	60.6	102.4	64.9	58.7	72.4	96.4	66.9	95.1	85.1	95.3	118.9	131.5	119.8	76.2	142.2	111.4	98.9	0.0	0.0	
Ⅳ期	98.4	98.4	84.9	126.2	99.1	81.7	144.4	48.2	61.7	118.7	64.2	51.3	78.8	92.4	81.8	94.7	89.8	96.7	118.1	126.9	117.5	96.9	138.0	95.2	107.6	0.0	0.0	
29年12月	94.7	94.7	73.2	101.2	73.6	91.3	113.4	99.2	53.6	117.7	66.8	53.8	83.5	105.8	75.7	87.9	85.4	93.7	119.3	124.7	134.4	115.5	100.4	84.8	105.2	0.0	0.0	
30年1月	95.4	95.4	84.6	128.7	117.1	80.5	100.1	73.0	66.3	103.4	59.3	55.3	62.4	91.1	71.5	95.7	80.5	98.0	117.5	126.3	118.2	116.0	146.5	108.2	101.2	0.0	0.0	
2月	93.3	93.3	77.4	104.2	90.1	83.1	106.3	49.2	62.6	106.3	62.5	56.8	71.2	90.5	67.5	98.3	85.2	91.5	122.9	135.0	125.7	126.3	130.5	89.6	109.1	0.0	0.0	
3月	91.0	91.0	86.1	103.2	82.0	72.9	90.6	35.1	66.4	102.7	56.8	58.2	54.9	95.7	58.8	94.9	86.1	90.2	115.7	122.6	116.6	125.1	135.5	117.6	96.5	0.0	0.0	
4月	89.8	89.8	82.4	133.5	73.8	51.2	118.3	83.8	58.9	90.1	70.5	63.8	78.5	90.9	95.6	89.7	85.8	93.5	127.4	133.7	138.6	108.6	125.0	83.8	122.1	0.0	0.0	
5月	94.7	94.7	38.7	117.1	149.3	98.3	115.4	57.7	67.2	92.8	73.6	61.9	86.4	88.5	73.5	95.8	83.0	90.9	111.6	119.2	105.7	85.8	96.5	127.4	113.9	0.0	0.0	
6月	97.0	97.0	74.3	126.3	137.4	91.0	108.5	69.9	60.5	95.3	68.8	60.3	77.4	90.9	70.0	95.5	80.0	96.7	120.7	134.9	118.0	86.1	132.6	142.2	98.0	0.0	0.0	
7月	95.8	95.8	71.0	126.1	108.5	86.2	117.3	32.0	60.7	107.6	68.7	60.9	77.5	99.2	66.1	93.2	83.6	93.7	122.0	143.8	121.5	76.5	131.0	114.9	101.9	0.0	0.0	
8月	100.1	100.2	89.7	126.4	114.6	105.7	143.5	48.8	62.6	101.9	62.3	57.4	69.6	91.1	76.6	95.6	84.7	97.2	122.2	130.5	125.5	81.0	149.5	128.4	101.9	0.0	0.0	
9月	96.2	96.2	87.3	120.8	119.4	80.2	142.1	55.1	58.4	97.7	63.8	57.7	70.1	98.8	58.0	96.5	87.1	94.9	112.5	120.3	112.3	71.2	146.0	90.9	92.8	0.0	0.0	
10月	99.5	99.4	89.4	127.8	98.3	77.7	145.1	37.3	64.4	117.4	64.2	52.9	76.0	86.3	93.2	96.7	84.8	99.2	117.0	127.4	109.1	96.4	145.2	97.5	115.0	0.0	0.0	
11月	98.0	98.0	87.8	107																								

業 種 分 類 別 出 荷 指 数

(平成22年=100)

年月(期)	業 種 分 類 別 出 荷 指 数																						鉱業	非金属 鉱業				
	鉱工業	製造 工業	鉄鋼業	非鉄 金属 工業	金属 製品 工業	一般 機械 工業	電気 機械 器具 工業	情報通 信機械 器具 工業	電子部 品・デ バイス 工業	輸送 機械 工業	窯業・ 土石製 品工業	陶磁器 ・同関 連製品 工業	その他 の窯業・ 土石製 品工業	化学 工業	プラス チック 製品 工業	パルプ ・紙・ 紙加工 品工業	繊維 工業	食料品 工業	その他 工業	印刷業	ゴム 製品 工業	皮革 製品 工業			家具・ 装備品 工業	木材・ 木製品 工業	その他 製品 工業	
ウエイト	10000.0	9999.3	123.2	247.6	629.0	544.1	893.6	104.7	1124.0	1396.5	284.4	151.3	133.1	898.4	224.6	408.6	111.1	2015.8	993.7	108.4	336.8	70.0	90.6	56.8	331.1	0.7	0.7	
原指数																												
平成24年	93.0	93.0	111.1	84.6	81.8	107.6	102.2	81.4	75.5	91.6	76.3	72.4	80.8	93.8	99.9	92.2	100.9	100.3	93.8	106.3	102.7	94.4	94.8	89.3	81.1	133.2	133.2	
25年	96.1	96.2	422.2	105.3	101.3	80.4	131.7	85.9	48.2	88.3	78.5	73.3	84.4	91.8	101.9	98.4	92.0	96.9	98.8	104.3	103.5	97.0	94.0	101.2	93.6	63.8	63.8	
26年	98.8	98.9	377.8	117.5	93.7	85.7	157.0	90.4	50.3	84.1	77.1	72.2	82.7	99.1	102.4	98.3	88.5	96.6	105.3	126.2	107.1	100.1	106.4	106.8	97.3	80.8	80.8	
27年	96.9	96.9	357.5	141.2	92.2	84.3	158.2	57.4	49.0	81.1	72.5	67.0	78.7	92.6	95.3	94.0	87.1	96.2	104.3	135.6	103.4	93.7	113.5	96.9	96.0	103.0	103.0	
28年	96.1	96.1	398.3	122.9	90.1	83.2	136.1	50.2	52.1	84.2	68.0	63.4	73.3	90.2	82.0	93.4	90.2	98.9	111.3	138.8	109.7	80.0	119.8	99.7	110.3	115.9	115.9	
29年Ⅳ期	98.6	98.6	522.1	104.3	84.2	91.1	109.1	72.4	60.3	95.8	67.5	61.1	74.9	97.5	69.2	87.5	91.0	99.9	118.1	152.4	116.4	91.0	117.5	118.6	114.6	172.7	172.7	
30年Ⅰ期	99.8	99.8	448.0	109.4	114.0	90.0	107.3	71.8	62.5	112.9	66.5	57.4	76.8	94.9	74.0	92.2	80.5	88.9	118.5	155.2	113.6	124.8	148.0	103.7	104.7	171.3	171.3	
Ⅱ期	94.9	94.9	345.0	118.3	113.4	90.1	104.3	39.0	62.4	88.0	66.8	61.7	72.5	82.3	75.7	106.3	85.1	95.2	112.6	155.8	117.2	87.6	117.7	109.4	98.3	180.1	180.1	
Ⅲ期	100.0	100.0	451.6	122.6	106.0	94.5	135.9	42.6	62.8	86.3	60.8	59.5	62.3	97.0	72.3	88.3	90.2	99.5	111.9	140.5	113.3	80.6	113.2	106.6	108.1	134.3	134.3	
Ⅳ期	104.4	104.4	486.6	129.7	103.1	93.0	141.7	45.2	62.4	104.4	68.0	59.6	77.7	97.8	73.0	95.5	86.6	98.8	118.6	160.2	116.4	97.2	128.6	129.4	107.0	160.9	160.9	
29年12月	98.5	98.5	450.0	94.5	88.1	100.5	106.1	72.6	54.7	94.3	65.8	56.0	77.0	105.4	71.7	90.0	85.4	104.3	115.1	158.2	110.8	102.5	113.6	115.6	108.5	97.4	97.4	
30年1月	93.6	93.6	407.5	98.9	104.0	74.1	100.0	89.6	61.2	97.1	62.8	51.9	75.2	99.1	71.5	85.5	72.8	86.8	112.3	126.3	106.9	110.4	144.9	117.2	103.9	163.9	163.9	
2月	98.4	98.4	448.8	118.6	113.1	95.0	112.8	70.4	60.3	114.6	65.2	54.8	77.1	79.9	70.7	93.0	81.6	85.9	115.2	146.0	112.6	125.9	147.1	70.8	104.4	93.0	93.0	
3月	107.5	107.5	487.7	110.7	125.0	101.0	109.0	55.4	66.0	126.9	71.5	65.6	78.1	105.6	79.9	98.0	87.0	93.9	128.1	193.3	121.2	138.1	152.0	123.1	105.9	256.9	256.9	
4月	95.2	95.2	402.5	105.2	115.4	70.6	105.8	44.3	61.4	95.1	66.1	60.8	72.1	83.3	81.3	107.0	78.6	92.1	115.3	155.4	116.8	99.3	168.1	100.1	92.2	336.6	336.6	
5月	94.6	94.6	321.4	121.9	113.2	104.8	103.0	34.3	62.5	85.2	67.1	59.6	75.5	85.1	73.3	101.5	93.2	96.5	105.9	145.8	111.0	83.7	88.5	103.1	97.5	8.9	8.9	
6月	94.9	94.9	311.0	127.9	111.7	94.9	104.0	38.4	63.4	83.8	67.1	64.7	69.8	78.4	72.4	110.4	83.6	97.0	116.7	166.3	123.9	79.9	96.5	125.0	105.2	194.9	194.9	
7月	100.7	100.7	461.2	131.4	106.7	92.3	120.8	31.9	65.4	93.9	62.1	62.8	61.3	88.7	73.3	93.9	88.2	101.5	118.3	152.1	124.4	82.0	106.3	108.5	113.6	8.9	8.9	
8月	97.7	97.7	412.5	107.8	102.3	107.1	137.9	27.3	61.8	81.7	62.3	60.1	64.8	88.1	71.8	87.4	92.8	101.1	105.3	138.2	105.8	78.9	96.3	120.0	99.6	203.7	203.7	
9月	101.5	101.5	481.1	128.7	109.1	84.0	148.9	68.5	61.3	83.4	58.0	55.7	60.7	114.3	71.7	83.5	89.6	95.9	112.0	131.2	109.8	80.8	137.0	91.4	111.2	190.4	190.4	
10月	105.3	105.3	532.5	133.1	104.1	97.2	139.6	45.4	66.1	103.5	68.0	61.7	75.2	90.8	71.7	96.8	85.1	99.6	121.5	158.6	120.1	106.1	127.2	131.8	110.6	172.7	172.7	
11月	104.5	104.5	521.2	125.1	103.1	84.0	137.3	43.4	60.7	109.8	69.0	57.8	81.8	107.2	74.4	92.0	85.2	95.8	118.2	150.7	119.1	99.2	126.6	133.0	105.9	119.6	119.6	
12月	103.5	103.5	406.1	130.8	102.1	97.9	148.3	46.9	60.4	100.0	67.1	59.2	76.0	95.4	72.9	97.6	89.6	101.0	116.0	171.3	109.9	86.2	131.9	123.5	104.6	190.4	190.4	
31年1月	99.7	99.7	418.5	124.4	100.0	101.6	139.3	72.0	59.6	110.1	64.1	47.9	82.6	82.7	72.6	86.5	84.1	90.8	107.3	126.0	100.5	91.3	160.2	99.7	98.4	93.0	93.0	
2月	102.3	102.3	398.9	135.2	107.1	89.9	151.6	84.6	54.9	127.1	66.9	53.4	82.1	84.3	56.9	99.2	79.8	87.3	108.6	148.1	99.6	96.4	147.1	94.6	99.2	0.0	0.0	
前年同月比(%)	4.0	4.0	△ 11.1	14.0	△ 5.3	△ 5.4	34.4	20.2	△ 9.0	10.9	2.6	△ 2.6	6.5	5.5	△ 19.5	6.7	△ 2.2	1.6	△ 5.7	1.4	△ 11.5	△ 23.4	0.0	33.6	△ 5.0	-	-	
季節調整指数																												
29年Ⅳ期	98.3	98.3	481.7	107.7	81.7	88.9	112.8	76.7	60.3	104.5	65.2	56.1	75.3	90.4	79.2	88.4	89.1	97.4	117.2	148.2	116.3	92.1	120.3	94.7	117.3	172.7	172.7	
30年Ⅰ期	96.4	96.4	447.5	112.3	101.2	85.3	99.0	52.5	64.1	96.6	61.2	57.9	65.5	96.3	69.2	93.3	81.6	94.2	116.5	151.8	117.2	123.3	125.4	116.0	102.3	171.3	171.3	
Ⅱ期	97.5	97.5	380.2	114.2	126.2	89.8	114.1	70.7	62.3	89.3	69.9	64.2	75.6	87.3	84.0	98.4	85.9	95.2	117.4	153.3	120.0	91.5	116.7	117.5	111.3	180.1	180.1	
Ⅲ期	101.3	101.3	435.6	121.5	116.0	100.1	134.3	45.3	61.2	94.7	66.6	60.4	75.2	97.4	70.1	94.3	90.2	97.6	113.3	154.6	116.9	77.1	141.6	114.1	98.9	103.3	103.3	
Ⅳ期	103.8	103.8	436.5	130.0	104.2	92.0	144.4	48.3	62.3	111.0	65.3	55.0	76.9	93.0	85.5	96.9	86.2	96.7	116.2	153.0	114.0	95.2	133.2	103.3	107.6	233.0	233.0	
29年12月	97.7	97.7	475.5	107.1	75.1	97.6	113.5	99.4	55.3	110.8	63.5	53.8	75.0	105.4	78.4	84.7	86.3	95.1	117.3	149.3	128.6	112.5	111.7	82.4	105.2	97.4	97.4	
30年1月	99.9	100.0	411.3	104.8	123.4	86.7	100.1	73.1	65.0	95.9	59.9	57.7	63.8	100.4	75.1	99.6	79.5	100.0	115.8	162.2	118.1	115.3	119.1	122.2	101.2	163.9	163.9	
2月	95.7	95.7	430.8	124.9	93.2	86.8	106.2	49.3	61.8	101.1	60.9	55.3	68.2	88.2	70.5	93.8	78.8	91.9	117.9	142.1	118.3	124.0	133.9	80.9	109.1	93.0	93.0	
3月	93.5	93.5	500.4	107.3	87.1	82.4	90.6	35.1	65.6	92.7	62.9	60.7	64.5	100.3	61.9	86.4	86.4	90.6	115.7	151.2	115.3	130.7	123.2	144.9	96.5	256.9	256.9	
4月	93.4	93.4	424.4	117.4	77.9	57.3	118.3	84.0	59.3	90.4	70.7	66.6	74.2	86.3	100.5	91.7	76.0	93.5	123.9	152.7	133.0	106.0	120.7	84.5	122.0	336.6	336.6	
5月	100.6	100.6	370.1	112.4	157.1	111.2	115.4	58.0	67.3	90.3	68.8	63.6	73.6	89.5	77.6	102.9	93.7	94.1	112.6	152.1	108.2	87.3	98.9	125.7	113.9	8.9	8.9	
6月	98.5	98.5	346.1	112.7	143.6	101.0	108.5	70.0	60.4	87.1	70.3	62.5	79.1	86.0	7													

業 種 分 類 別 在 庫 指 数

(平成22年=100)

年月(期)	業 種 分 類 別																					鋁業	非金属 鋁業					
	鉱工業	製造 工業	鉄鋼業	非鉄 金属 工業	金属 製品 工業	一般 機械 工業	電気 機械 器具 工業	情報通 信機械 器具 工業	電子部 品・デ バイス 工業	輸送 機械 工業	窯業・ 土石製 品工業	陶磁器 ・同関 連製品 工業	その他 の窯業・ 土石製 品工業	化学 工業	プラス チック 製品 工業	パルプ ・紙・ 紙加工 品工業	繊維 工業	食料品 工業	その他 工業	印刷業	ゴム 製品 工業			皮革 製品 工業	家具・ 装備品 工業	木材・ 木製品 工業	その他 製品 工業	
ウエイト	10000.0	9984.0	1583.1	161.5	477.7	41.0	—	—	1481.5	41.1	1490.0	1065.3	424.7	2150.7	—	501.5	339.7	1455.7	260.5	—	9.2	38.2	213.1	—	—	16.0	16.0	
原指数																												
平成24年	101.8	101.8	140.0	98.6	99.2	100.0	—	—	90.5	117.3	102.5	116.6	67.0	85.0	—	87.1	78.0	101.9	132.2	—	150.9	101.7	136.9	—	—	94.7	94.7	
25年	92.8	92.8	101.4	108.7	89.4	96.1	—	—	87.3	101.3	105.4	124.2	58.4	79.5	—	71.4	83.1	103.0	101.7	—	143.7	97.8	100.6	—	—	92.2	92.2	
26年	78.3	78.3	45.1	113.4	94.7	96.1	—	—	63.6	99.9	108.9	129.9	56.1	74.1	—	75.0	77.3	93.3	88.7	—	167.8	92.3	84.6	—	—	90.9	90.9	
27年	84.7	84.7	56.0	153.9	121.4	96.1	—	—	60.7	99.9	116.2	137.8	62.2	80.7	—	88.1	71.2	91.1	109.7	—	160.9	88.1	111.3	—	—	89.7	89.7	
28年	77.5	77.5	37.6	213.1	123.4	99.8	—	—	62.6	99.9	75.9	84.2	55.0	79.4	—	118.6	63.4	90.3	91.7	—	158.8	78.9	91.1	—	—	87.3	87.3	
29年Ⅳ期	71.2	71.2	21.3	141.7	115.1	103.4	—	—	47.3	91.8	78.0	87.3	54.4	81.7	—	119.6	52.5	88.7	86.9	—	189.6	52.3	88.7	—	—	73.4	73.4	
30年Ⅰ期	72.1	72.0	27.1	150.2	128.0	103.9	—	—	51.3	128.7	78.5	87.1	57.0	73.3	—	126.9	57.0	87.9	75.5	—	173.5	54.9	75.0	—	—	72.6	72.6	
Ⅱ期	71.8	71.8	19.0	150.1	119.1	110.4	—	—	52.4	93.6	78.1	88.0	53.2	79.5	—	117.6	78.6	87.8	73.7	—	184.8	55.9	72.1	—	—	71.1	71.1	
Ⅲ期	77.6	77.6	46.6	139.7	110.6	113.7	—	—	57.8	85.7	80.0	89.7	55.7	82.0	—	118.1	73.7	90.4	78.2	—	173.0	85.6	72.9	—	—	70.2	70.2	
Ⅳ期	84.9	84.9	81.0	106.1	116.0	77.4	—	—	65.0	91.8	80.0	88.4	59.3	86.7	—	124.0	73.6	85.5	102.6	—	179.9	116.7	96.8	—	—	69.2	69.2	
29年12月	73.7	73.7	23.1	138.9	118.3	103.4	—	—	50.6	106.5	79.7	87.4	60.4	88.7	—	119.1	39.9	90.5	87.0	—	213.1	56.1	87.1	—	—	73.3	73.3	
30年1月	74.2	74.2	38.2	158.2	121.0	103.9	—	—	50.1	146.1	80.1	88.3	59.7	77.4	—	125.4	48.4	87.2	77.2	—	157.4	58.3	77.1	—	—	73.0	73.0	
2月	73.4	73.4	28.3	145.7	139.2	103.9	—	—	49.8	136.7	80.8	87.5	64.0	72.6	—	122.2	60.4	91.9	83.8	—	178.1	58.4	84.3	—	—	72.7	72.7	
3月	68.6	68.5	14.8	146.6	123.7	103.9	—	—	54.0	103.3	74.7	85.6	47.4	69.9	—	133.0	62.1	84.7	65.6	—	185.1	48.1	63.6	—	—	72.1	72.1	
4月	71.0	71.0	17.8	155.3	118.1	103.9	—	—	53.6	96.9	77.0	87.0	51.6	77.8	—	117.5	78.2	87.4	64.8	—	212.8	49.8	61.1	—	—	71.3	71.3	
5月	71.9	71.9	16.8	139.6	125.8	113.7	—	—	52.8	87.2	77.8	88.1	51.9	78.4	—	120.6	81.2	89.5	74.1	—	170.7	47.7	74.7	—	—	71.3	71.3	
6月	72.6	72.6	22.5	155.4	113.4	113.7	—	—	50.8	96.6	79.4	88.8	56.0	82.2	—	114.8	76.4	86.5	82.1	—	170.9	70.2	80.4	—	—	70.8	70.8	
7月	77.1	77.1	33.2	143.8	102.2	113.7	—	—	56.7	88.4	81.8	91.3	58.0	85.3	—	117.9	80.0	96.7	79.8	—	170.8	70.9	77.5	—	—	70.7	70.7	
8月	75.4	75.5	43.4	145.6	119.8	113.7	—	—	55.0	88.1	78.3	88.0	54.0	80.7	—	115.7	67.0	84.8	75.1	—	170.5	76.9	70.7	—	—	70.2	70.2	
9月	80.2	80.2	63.2	129.6	109.8	113.7	—	—	61.8	80.5	79.9	89.8	55.2	80.0	—	120.7	74.0	89.6	79.8	—	177.6	109.0	70.4	—	—	69.7	69.7	
10月	84.3	84.3	71.3	123.8	114.5	113.7	—	—	65.0	77.5	80.6	89.5	58.4	87.4	—	121.2	77.8	88.2	101.7	—	170.6	108.4	97.6	—	—	69.3	69.3	
11月	84.3	84.3	71.6	91.7	123.5	59.2	—	—	64.3	91.4	79.8	88.4	58.4	85.7	—	130.1	76.3	90.8	103.2	—	198.3	121.5	95.8	—	—	69.8	69.8	
12月	86.1	86.1	100.1	102.7	109.9	59.2	—	—	65.6	106.5	79.7	87.2	61.0	86.9	—	120.6	66.6	77.4	103.0	—	170.7	120.3	97.0	—	—	68.6	68.6	
31年1月	86.6	86.6	106.2	94.5	115.3	59.2	—	—	59.8	146.1	78.8	86.4	59.9	75.3	—	133.3	57.2	96.7	87.0	—	163.4	115.6	78.6	—	—	68.3	68.3	
2月	91.4	91.5	104.9	114.7	121.4	59.2	—	—	59.0	136.7	77.7	85.6	58.1	74.5	—	118.5	65.8	133.1	90.8	—	142.4	114.8	84.3	—	—	68.3	68.3	
前年同月比(%)	24.5	24.7	270.7	△ 21.3	△ 12.8	△ 43.0	—	—	18.5	0.0	△ 3.8	△ 2.2	△ 9.2	2.6	—	△ 3.0	8.9	44.8	8.4	—	△ 20.0	96.6	0.0	—	—	△ 6.1	△ 6.1	
季節調整指数																												
29年Ⅳ期	70.4	70.4	21.8	145.7	119.5	103.4	—	—	44.5	96.2	77.1	87.1	52.1	80.3	—	113.0	49.4	90.8	82.4	—	187.8	52.6	83.0	—	—	73.3	73.3	
30年Ⅰ期	72.3	72.3	25.4	144.6	126.7	104.0	—	—	51.9	103.6	78.9	87.6	56.2	76.0	—	121.8	59.9	86.5	73.2	—	187.4	55.6	71.8	—	—	72.6	72.6	
Ⅱ期	72.4	72.4	19.6	143.6	117.4	110.5	—	—	55.1	101.6	78.7	88.3	55.1	77.9	—	124.7	84.5	86.8	76.0	—	187.6	55.4	75.0	—	—	71.2	71.2	
Ⅲ期	77.2	77.3	47.3	146.8	108.1	107.2	—	—	58.0	99.4	79.3	87.6	58.1	83.1	—	116.7	72.4	89.6	81.3	—	167.9	85.4	76.9	—	—	70.2	70.2	
Ⅳ期	83.2	83.2	76.9	115.5	123.6	82.6	—	—	62.6	99.0	76.6	83.5	57.5	83.3	—	118.4	75.2	86.2	96.6	—	180.9	117.5	89.5	—	—	68.9	68.9	
29年12月	74.0	74.0	23.3	143.6	128.2	103.5	—	—	46.4	96.4	78.9	87.2	58.3	90.3	—	117.3	39.2	98.0	80.4	—	217.6	56.6	78.8	—	—	73.2	73.2	
30年1月	73.0	73.0	35.4	163.1	116.0	103.8	—	—	49.1	110.9	80.4	88.2	59.3	77.7	—	110.8	49.3	86.1	71.9	—	154.5	58.8	71.1	—	—	73.0	73.0	
2月	72.9	73.0	26.5	133.3	137.0	104.0	—	—	51.4	100.8	81.0	87.8	62.8	75.6	—	121.5	64.9	87.3	78.6	—	203.2	59.6	77.0	—	—	72.7	72.7	
3月	71.0	70.9	14.4	137.4	127.1	104.2	—	—	55.3	99.0	75.2	86.7	46.5	74.8	—	133.0	65.6	86.0	69.2	—	204.5	48.5	67.4	—	—	72.0	72.0	
4月	71.9	72.0	19.1	146.1	112.0	104.1	—	—	57.2	102.8	77.5	87.7	51.8	77.9	—	123.4	87.7	81.4	68.9	—	220.7	49.8	66.0	—	—	71.3	71.3	
5月	72.1	72.1	16.3	135.4	125.9	113.8	—	—	55.8	101.4	79.2	88.9	56.0	77.2	—	130.3	89.0	88.6	77.0	—	173.0	47.6	78.4	—	—	71.3	71.3	
6月	73.2	73.1	23.4	149.3	114.3	113.6	—	—	52.2	100.5	79.3	88.3	57.4	78.7	—	120.4	76.7	90.5	82.1	—	169.2	68.8	80.7	—	—	70.9	70.9	
7月	76.7	76.7	34.5	151.7	95.8	104.6	—	—	56.2	99.8	82.0	90.9	61.0	87.4	—	115.6	83.3	94.3	82.4	—	170.4	70.3	80.7	—	—	70.8	70.8	
8月	74.8	74.9	46.9	147.3	112.8	106.3	—	—	54.0	99.4	78.6	87.2	56.2	81.4	—	119.4	60.6	80.5	79.8	—	175.6	75.2	76.7	—	—	70.2	70.2	
9月	80.2	80.2	60.5	141.4	115.8	110.6	—	—	63.9	99.0	77.4	84.8	57.0	80.5	—	115.1	73.2	94.0	81.8	—	157.8	110.7	73.2	—	—</			

特殊分類別生産指数

(平成22年=100)

年月(期)	鉱工業	最終 需要財	投資財	資本財	建設財	消費財	耐久 消費財	非耐久 消費財	生産財	鉱工 業用 生産財	その 他用 生産財
ウエイト	10000.0	6493.6	2884.2	2209.1	675.1	3609.4	483.7	3125.7	3506.4	3069.9	436.5
原指数											
平成24年	96.1	94.8	93.7	96.2	85.6	95.7	94.5	95.9	98.4	95.3	120.2
25年	92.4	92.3	98.2	101.0	89.0	87.6	52.6	93.0	92.7	93.8	85.2
26年	95.8	97.4	101.9	105.4	90.3	93.8	100.4	92.8	92.8	92.4	95.6
27年	94.3	94.9	97.5	101.2	85.6	92.7	100.3	91.5	93.3	92.8	96.3
28年	92.3	91.2	89.1	92.8	77.2	92.9	103.3	91.3	94.2	95.3	86.8
29年Ⅳ期	95.2	91.3	89.9	93.2	79.0	92.4	98.5	91.5	102.6	105.0	85.6
30年Ⅰ期	94.9	92.8	94.7	101.5	72.7	91.2	118.3	87.0	98.7	100.4	87.2
Ⅱ期	91.9	88.6	91.3	95.9	76.4	86.5	76.4	88.1	98.0	100.3	81.9
Ⅲ期	94.7	92.0	93.4	100.3	70.9	90.9	81.7	92.3	99.7	103.2	75.6
Ⅳ期	101.4	100.3	102.9	110.2	78.9	98.2	114.7	95.6	103.4	105.5	88.2
29年12月	96.5	94.7	91.3	95.3	78.3	97.3	103.6	96.4	99.8	101.7	86.3
30年1月	89.6	87.8	86.8	92.2	69.5	88.6	118.4	83.9	92.9	94.7	80.4
2月	93.1	90.6	97.1	104.0	74.6	85.4	125.0	79.3	97.8	100.0	82.5
3月	101.9	100.0	100.3	108.4	74.1	99.7	111.5	97.8	105.4	106.4	98.6
4月	91.2	87.7	85.5	88.3	76.5	89.4	88.5	89.6	97.8	100.4	79.2
5月	91.1	88.5	94.5	100.1	76.0	83.8	70.0	85.9	95.9	97.9	81.8
6月	93.4	89.7	93.9	99.2	76.8	86.3	70.6	88.7	100.3	102.5	84.7
7月	95.6	90.0	89.9	94.6	74.4	90.1	83.4	91.2	106.0	109.0	85.2
8月	93.2	92.1	94.8	103.2	67.1	90.0	74.8	92.3	95.4	99.1	69.1
9月	95.3	93.9	95.6	103.1	71.3	92.5	86.9	93.4	97.8	101.5	72.5
10月	102.3	99.1	102.5	109.3	80.2	96.4	114.5	93.6	108.1	110.6	90.1
11月	101.5	99.4	99.7	105.9	79.4	99.2	111.4	97.3	105.4	108.0	86.6
12月	100.3	102.3	106.5	115.5	77.1	98.9	118.3	95.9	96.6	97.8	87.9
31年1月	95.7	96.2	103.6	113.9	69.8	90.3	132.3	83.9	94.7	97.9	72.2
2月	97.1	97.3	106.2	117.9	67.7	90.3	133.4	83.6	96.7	97.7	89.8
前年同月比(%)	4.3	7.4	9.4	13.4	△ 9.2	5.7	6.7	5.4	△ 1.1	△ 2.3	8.8
季節調整済指数											
29年Ⅳ期	93.2	91.2	92.9	97.1	79.6	91.5	97.1	90.7	96.8	101.9	70.4
30年Ⅰ期	93.2	89.2	88.0	94.2	69.2	89.5	89.8	89.5	101.6	101.3	96.7
Ⅱ期	93.8	91.0	95.5	99.8	82.9	87.2	85.3	87.6	99.4	101.2	90.3
Ⅲ期	97.4	95.0	95.8	103.9	70.5	93.9	109.0	91.8	101.5	103.4	87.6
Ⅳ期	98.4	99.1	106.2	114.8	78.8	95.7	109.5	93.5	97.6	101.8	74.2
29年12月	94.7	90.7	94.6	99.6	78.4	93.1	95.9	93.9	102.5	104.6	89.5
30年1月	95.4	92.8	93.8	101.4	72.3	91.4	92.2	92.7	101.5	100.5	94.4
2月	93.3	88.1	89.4	94.9	72.1	87.0	92.5	86.0	104.3	103.8	100.6
3月	91.0	86.7	80.9	86.3	63.2	90.0	84.8	89.8	98.9	99.5	95.1
4月	89.8	85.5	83.9	83.6	85.6	87.8	86.1	88.0	99.4	101.6	92.2
5月	94.7	91.8	101.0	106.9	82.7	85.3	82.3	86.3	99.7	101.9	87.2
6月	97.0	95.6	101.6	108.9	80.3	88.6	87.6	88.5	99.1	100.0	91.6
7月	95.8	91.7	91.0	96.8	72.4	91.6	104.6	89.8	103.3	104.7	93.2
8月	100.1	99.1	105.0	113.4	75.7	94.5	107.8	92.7	102.8	103.6	90.7
9月	96.2	94.1	91.4	101.5	63.5	95.6	114.5	92.9	98.5	102.0	78.8
10月	99.5	99.6	104.2	110.2	83.0	95.6	111.6	93.3	99.4	102.3	78.5
11月	98.0	99.9	103.4	112.2	76.8	97.8	110.1	94.5	93.7	100.8	61.1
12月	97.8	97.7	111.0	122.0	76.5	93.6	106.9	92.8	99.7	102.4	83.1
31年1月	98.9	99.2	109.1	120.7	73.0	92.6	99.4	92.2	100.4	101.0	86.0
2月	98.5	97.0	103.8	115.6	64.4	91.0	96.3	90.6	102.0	102.4	98.2
前月比(%)	△ 0.4	△ 2.2	△ 4.9	△ 4.2	△ 11.8	△ 1.7	△ 3.1	△ 1.7	1.6	1.4	14.2

平成29年、平成30年及び平成31年の数値は年間補正後若干変動する場合があります。

特殊分類別出荷指数

(平成22年=100)

年月(期)	鉱工業	最終 需要財	投資財			消費財	耐久 消費財	非耐久 消費財	生産財	鉱工 業用 生産財	その 他用 生産財
			投資財	資本財	建設財						
ウエイト	10000.0	6159.7	2972.3	2370.3	602.0	3187.4	489.3	2698.1	3840.3	3583.6	256.7
原指数											
平成24年	93.0	94.5	90.9	92.7	84.0	97.8	107.1	96.1	90.6	89.7	103.8
25年	96.1	97.5	101.0	103.7	90.2	94.2	102.1	92.8	94.0	93.5	101.4
26年	98.8	101.6	108.4	112.0	94.2	95.3	100.4	94.3	94.4	93.6	105.7
27年	96.9	98.5	104.4	108.1	89.8	92.9	101.6	91.4	94.5	93.5	108.7
28年	96.1	94.2	96.1	98.3	87.3	92.5	102.8	90.7	99.2	98.6	107.3
29年Ⅳ期	98.6	91.3	91.9	92.8	88.2	90.7	81.7	92.4	110.4	110.7	106.2
30年Ⅰ期	99.8	95.1	96.4	99.3	84.9	94.0	138.7	85.9	107.4	107.2	110.5
Ⅱ期	94.9	89.0	92.0	94.5	82.4	86.2	88.2	85.8	104.4	103.0	124.0
Ⅲ期	100.0	94.6	98.3	103.6	77.3	91.3	77.2	93.8	108.5	109.3	97.8
Ⅳ期	104.4	99.9	107.7	113.5	85.2	92.6	91.5	92.7	111.7	112.0	106.9
29年12月	98.5	94.1	91.3	92.8	85.3	96.8	87.1	98.6	105.5	105.3	108.3
30年1月	93.6	89.2	88.6	90.0	83.0	89.8	113.7	85.5	100.6	100.9	97.6
2月	98.4	93.8	98.8	103.0	82.2	89.2	140.8	79.8	105.9	106.1	102.4
3月	107.5	102.4	101.7	104.9	89.4	102.9	161.5	92.3	115.8	114.7	131.4
4月	95.2	89.3	87.5	89.0	81.5	91.0	128.5	84.2	104.8	103.8	118.6
5月	94.6	89.5	94.2	97.5	81.3	85.1	72.8	87.3	102.9	101.6	121.3
6月	94.9	88.2	94.4	96.9	84.4	82.4	63.3	85.9	105.6	103.7	132.0
7月	100.7	92.3	93.8	97.2	80.3	90.9	82.1	92.5	114.1	114.5	109.4
8月	97.7	93.7	98.7	104.3	77.0	89.1	72.3	92.1	104.2	105.0	92.7
9月	101.5	97.9	102.3	109.3	74.5	93.8	77.1	96.8	107.3	108.4	91.4
10月	105.3	97.6	106.5	111.6	86.2	89.4	85.1	90.1	117.6	118.3	107.2
11月	104.5	99.1	106.2	111.1	86.8	92.6	92.0	92.7	113.1	113.7	104.4
12月	103.5	102.9	110.5	117.7	82.5	95.7	97.4	95.4	104.5	104.1	109.0
31年1月	99.7	98.4	107.5	114.4	80.2	89.8	123.8	83.7	101.7	102.6	89.1
2月	102.3	101.9	111.6	120.9	75.0	92.8	146.3	83.1	103.1	102.5	110.6
前年同月比(%)	4.0	8.6	13.0	17.4	△ 8.8	4.0	3.9	4.1	△ 2.6	△ 3.4	8.0
季節調整済指数											
29年Ⅳ期	98.3	92.4	95.7	97.8	89.3	88.9	93.5	88.1	108.2	107.8	114.8
30年Ⅰ期	96.4	89.6	87.8	90.3	79.1	91.7	97.1	90.7	107.6	107.6	109.1
Ⅱ期	97.5	92.1	97.3	99.3	89.7	87.9	90.7	87.2	106.8	106.8	110.4
Ⅲ期	101.3	97.5	101.5	107.8	78.5	94.3	104.7	92.6	107.1	107.0	106.2
Ⅳ期	103.8	100.8	111.0	118.9	85.7	91.7	104.2	89.4	108.7	108.3	114.4
29年12月	97.7	92.7	95.6	98.9	84.6	87.7	92.4	87.4	108.6	108.8	109.6
30年1月	99.9	95.4	94.8	98.0	82.6	95.4	95.7	95.6	107.0	106.3	120.4
2月	95.7	89.4	92.0	95.6	79.6	88.2	97.8	86.1	107.3	107.8	100.2
3月	93.5	83.9	76.6	77.2	75.0	91.5	97.8	90.5	108.4	108.6	106.7
4月	93.4	86.7	86.4	85.8	94.1	87.0	95.7	85.1	107.5	108.6	102.4
5月	100.6	94.6	104.3	107.3	87.2	87.5	87.0	87.6	109.4	109.1	114.8
6月	98.5	95.1	101.1	104.7	87.9	89.3	89.5	88.8	103.5	102.7	114.1
7月	98.9	92.8	95.1	99.6	78.4	90.9	103.9	88.8	108.4	108.5	106.9
8月	104.1	101.5	108.5	113.7	88.3	95.2	104.1	93.4	108.6	108.8	104.4
9月	101.0	98.3	100.8	110.2	68.7	96.8	106.0	95.5	104.2	103.6	107.4
10月	103.8	99.8	109.2	114.2	89.7	91.6	104.5	88.8	109.7	109.0	120.2
11月	103.7	101.7	108.6	115.0	86.6	95.8	105.6	93.9	107.1	106.5	116.0
12月	103.8	100.9	115.2	127.5	80.9	87.6	102.4	85.4	109.2	109.3	107.0
31年1月	104.2	103.4	109.9	118.1	79.5	94.2	104.8	93.2	105.9	106.3	99.1
2月	100.6	98.2	109.5	119.8	70.5	89.4	100.7	86.6	105.6	105.1	111.5
前月比(%)	△ 3.5	△ 5.0	△ 0.4	1.4	△ 11.3	△ 5.1	△ 3.9	△ 7.1	△ 0.3	△ 1.1	12.5

平成29年、平成30年及び平成31年の数値は年間補正後若干変動する場合があります。

特殊分類別在庫指数

(平成22年=100)

年月(期)	鉱工業	最終 需要財	投資財			消費財	耐久 消費財	非耐久 消費財	生産財	鉱工 業用 生産財	その 他用 生産財
			投資財	資本財	建設財						
ウエイト	10000.0	4612.6	934.5	132.1	802.4	3678.1	254.2	3423.9	5387.4	5002.7	384.7
原指数											
平成24年	101.8	94.0	86.3	107.1	82.8	96.0	133.7	93.2	108.5	109.2	99.4
25年	92.8	90.0	86.1	116.5	81.0	91.0	100.7	90.3	95.2	95.6	90.1
26年	78.3	83.9	79.3	122.8	72.1	85.1	87.1	85.0	73.5	72.7	83.6
27年	84.7	89.2	90.3	170.1	77.2	88.9	109.5	87.4	80.8	80.1	91.1
28年	77.5	89.2	89.4	237.5	65.0	89.1	92.6	88.9	67.5	66.0	87.5
29年Ⅳ期	71.2	84.8	76.4	155.0	63.4	87.0	89.2	86.8	59.6	57.8	82.6
30年Ⅰ期	72.1	82.0	81.7	166.0	67.9	82.0	83.7	81.9	63.5	62.1	82.3
Ⅱ期	71.8	85.5	83.8	156.3	71.9	85.9	75.5	86.6	60.2	58.8	77.3
Ⅲ期	77.6	86.5	83.1	146.3	72.7	87.4	74.9	88.3	69.9	69.4	76.9
Ⅳ期	84.9	87.5	77.6	101.4	73.7	90.1	96.0	89.6	82.7	81.8	93.5
29年12月	73.7	86.5	75.8	149.8	63.6	89.2	90.2	89.1	62.8	59.8	101.2
30年1月	74.2	84.2	83.5	179.4	67.7	84.3	88.3	84.0	65.6	64.4	82.4
2月	73.4	83.1	85.0	162.0	72.4	82.7	92.8	81.9	65.0	63.3	87.2
3月	68.6	78.6	76.7	156.7	63.5	79.0	70.0	79.7	60.0	58.6	77.4
4月	71.0	84.4	83.6	164.7	70.3	84.6	66.8	85.9	59.5	57.7	83.2
5月	71.9	85.1	81.5	145.0	71.0	86.0	76.7	86.7	60.6	59.4	76.2
6月	72.6	86.9	86.3	159.1	74.4	87.0	83.0	87.3	60.4	59.4	72.5
7月	77.1	89.7	90.4	145.7	81.3	89.5	79.2	90.3	66.3	65.2	80.7
8月	75.4	84.1	77.9	155.7	65.1	85.7	73.5	86.6	68.0	67.5	74.4
9月	80.2	85.7	81.1	137.6	71.8	86.9	72.0	88.0	75.5	75.5	75.7
10月	84.3	90.0	84.3	134.9	76.0	91.5	94.3	91.3	79.4	78.9	85.3
11月	84.3	88.3	75.2	78.6	74.7	91.6	95.1	91.4	80.9	79.3	101.2
12月	86.1	84.3	73.2	90.6	70.3	87.1	98.5	86.2	87.7	87.2	94.1
31年1月	86.6	85.3	67.9	89.3	64.4	89.7	89.5	89.7	87.7	86.9	98.4
2月	91.4	96.6	71.5	100.6	66.7	103.0	92.8	103.8	87.0	87.1	85.7
前年同月比(%)	24.5	16.2	△ 15.9	△ 37.9	△ 7.9	24.5	0.0	26.7	33.8	37.6	△ 1.7
季節調整済指数											
29年Ⅳ期	70.4	84.0	75.1	154.6	62.1	86.7	84.6	86.7	58.9	58.4	66.8
30年Ⅰ期	72.3	82.2	80.5	157.2	68.5	82.5	77.7	83.2	63.3	62.1	83.5
Ⅱ期	72.4	86.1	85.8	153.3	73.4	86.0	79.5	86.4	60.7	58.8	85.1
Ⅲ期	77.2	86.5	84.8	154.6	73.8	86.9	79.9	87.3	69.8	68.2	86.0
Ⅳ期	83.2	86.7	78.7	110.0	71.8	88.8	90.5	88.1	80.1	81.0	76.8
29年12月	74.0	88.6	75.0	149.2	63.1	92.6	81.2	93.6	62.7	61.2	82.5
30年1月	73.0	83.1	83.5	180.9	68.8	82.5	78.7	83.2	64.5	64.1	76.5
2月	72.9	82.5	82.8	143.8	72.1	82.4	81.6	82.6	63.9	62.5	83.6
3月	71.0	81.0	75.1	147.0	64.5	82.7	72.7	83.7	61.6	59.6	90.3
4月	71.9	83.9	84.1	156.4	71.3	83.8	72.2	84.7	60.9	58.9	85.6
5月	72.1	86.4	84.2	144.5	73.9	87.0	81.8	87.2	60.7	59.0	83.4
6月	73.2	87.9	89.1	159.1	75.1	87.3	84.4	87.3	60.4	58.6	86.4
7月	76.7	89.6	93.1	154.9	85.9	89.6	83.3	90.2	65.4	63.2	90.3
8月	74.8	83.8	78.5	156.4	65.7	84.4	80.0	84.4	67.7	66.0	83.8
9月	80.2	86.0	82.7	152.4	69.8	86.6	76.5	87.3	76.4	75.5	83.9
10月	82.2	88.1	85.5	145.9	74.5	88.6	92.9	88.1	77.4	79.0	69.4
11月	82.5	85.7	75.5	83.9	71.0	88.6	88.3	87.6	79.2	78.9	83.4
12月	85.0	86.4	75.1	100.2	70.0	89.2	90.4	88.5	83.7	85.2	77.5
31年1月	85.5	85.1	68.6	101.2	64.1	88.7	81.6	90.2	86.5	86.0	102.3
2月	92.3	97.2	68.7	96.4	64.4	104.9	82.6	107.2	87.8	87.9	82.4
前月比(%)	8.0	14.2	0.1	△ 4.7	0.5	18.3	1.2	18.8	1.5	2.2	△ 19.5

平成29年及び平成30年の数値は年間補正後若干変動する場合がある。