

# 佐賀県の全国No.1

## 板のり収穫量

令和3年産

全国 61億9,362万枚  
佐賀県 15億1,834万枚  
全国シェア 24.5%

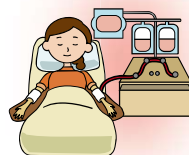


(資料：農林水産省「漁業・養殖業生産統計調査」)

## 成分献血者数

人口千人当たり 令和4年

全国 12.6人  
佐賀県 17.9人



(資料：日本赤十字社「血液事業統計資料」 総務省「国勢調査」)

## 薬局数

人口10万人当たり 令和4年度末

全国 49.9施設  
佐賀県 63.8施設



(資料：厚生労働省「衛生行政報告例」)

## 1世帯当たりの購入数量

二人以上の世帯 令和2年～令和4年平均

れんこん 全国平均 1,173g  
佐賀市 2,013g

たい 全国平均 541g  
佐賀市 1,497g

(資料：総務省「家計調査」)

## ハウスみかん収穫量・出荷量

令和4年産

[収穫量] [出荷量]  
全国 17,200t 16,500t  
佐賀県 6,180t 5,950t  
全国シェア 35.9% 36.1%



(資料：農林水産省「作物統計調査」)

## 校務支援システム整備率

令和5年3月1日現在

全国 95.4%  
佐賀県 100%



(資料：文部科学省)

## 教育用PC1台当たりの生徒数

高等学校 令和5年3月1日現在

全国 1.0人/台  
佐賀県 0.7人/台



(資料：文部科学省)

## 1世帯当たりの支出金額

二人以上の世帯 令和2年～令和4年平均

ごぼう 全国平均 1,001円  
佐賀市 1,365円

干しおり 全国平均 2,995円  
佐賀市 5,261円

(資料：総務省「家計調査」)

## 耕地利用率

作付延べ面積 ÷ 耕地面積 × 100 令和4年

全国平均 91.3%  
佐賀県 133.7%

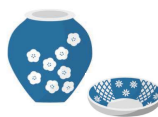


(資料：農林水産省「作物統計調査」)

## 陶磁器製置物出荷金額

令和3年

全国 3,645百万円  
佐賀県 1,346百万円  
全国シェア 36.9%



(資料：総務省・経済産業省「経済構造実態調査」)

## 消防団員の組織率

人口千人当たりの消防団員数 令和5年4月1日現在

全国平均 6.1人  
佐賀県 21.0人



(資料：総務省消防庁)

## 二条大麦の作付面積

令和5年産

全国 38,900 ha  
佐賀県 9,600 ha  
全国シェア 24.7%

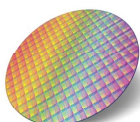


(資料：農林水産省「作物統計調査」)

## シリコンウエハ(表面研磨したもの)の出荷金額

令和3年

全国 5,941億円  
佐賀県 1,781億円  
全国シェア 30.0%

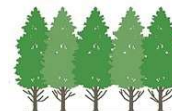


(資料：総務省・経済産業省「経済構造実態調査」)

## 人工林率

令和4年3月31日現在

全国 40.3%  
佐賀県 66.5%



(資料：林野庁「森林資源の現況」)

## 東京中央卸売市場における しばえび取扱数量・金額

令和4年度

[取扱数量] [金額]  
全国 175,717kg 130,850千円  
佐賀県 105,595kg 76,746千円  
全国シェア 60.1% 58.7%



(資料：東京中央卸売市場「市場統計情報」)