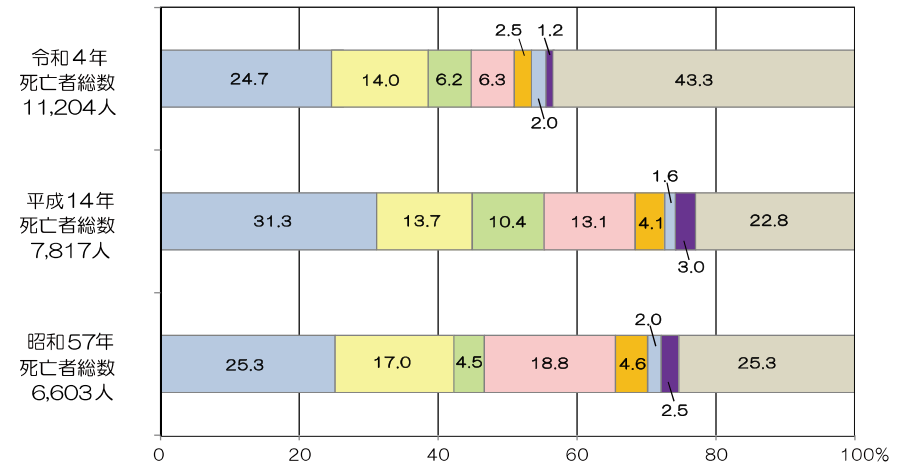


衛生 死亡者の死因別構成比

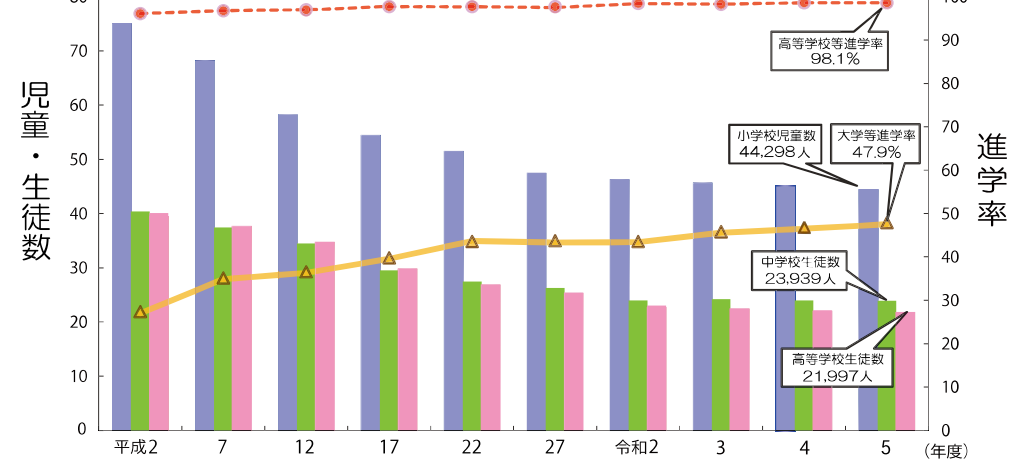
- 悪性新生物
- 心疾患
- 肺炎
- 脳血管疾患
- 不慮の事故
- 腎不全
- 自殺
- その他



※端数処理の関係で、内訳の計が100%にならない場合がある。
資料：厚生労働省「人口動態調査」 県医師課「保健統計年報」「衛生統計年報」

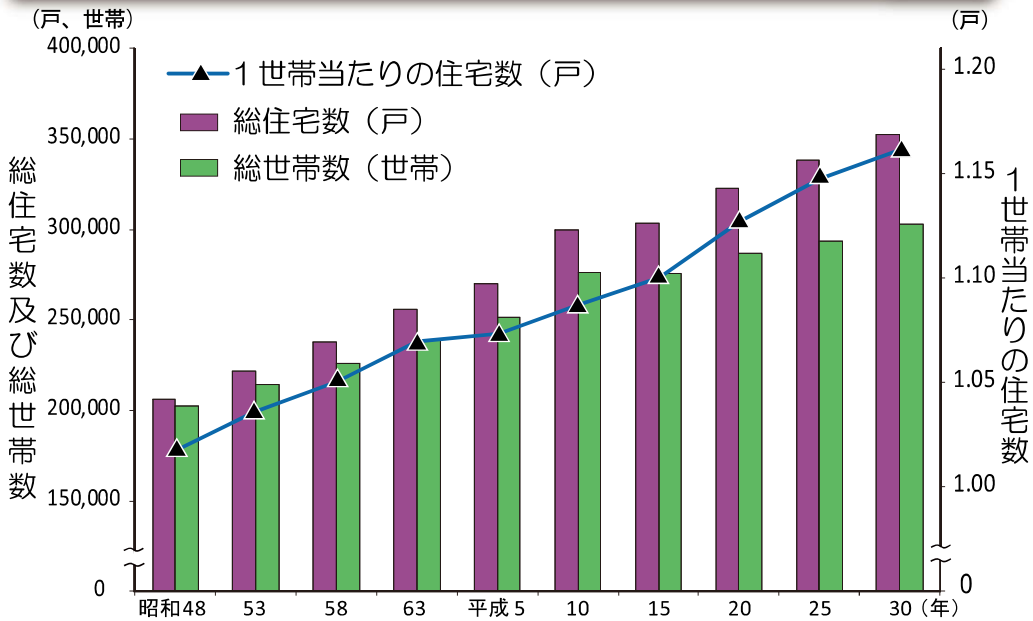
教育 児童・生徒数と進学率の推移

- 小学校児童数
- 中学校生徒数
- 高等学校生徒数
- 高等学校等進学率
- ▲ 大学等進学率



※児童・生徒数は各年5月1日現在の在学者。 ※進学率は「進学者数 ÷ 卒業者総数 × 100」。
※小学校児童数には義務教育学校前期課程の児童数を、中学校生徒数には義務教育学校後期課程の生徒数を含む。
資料：文部科学省「学校基本調査」

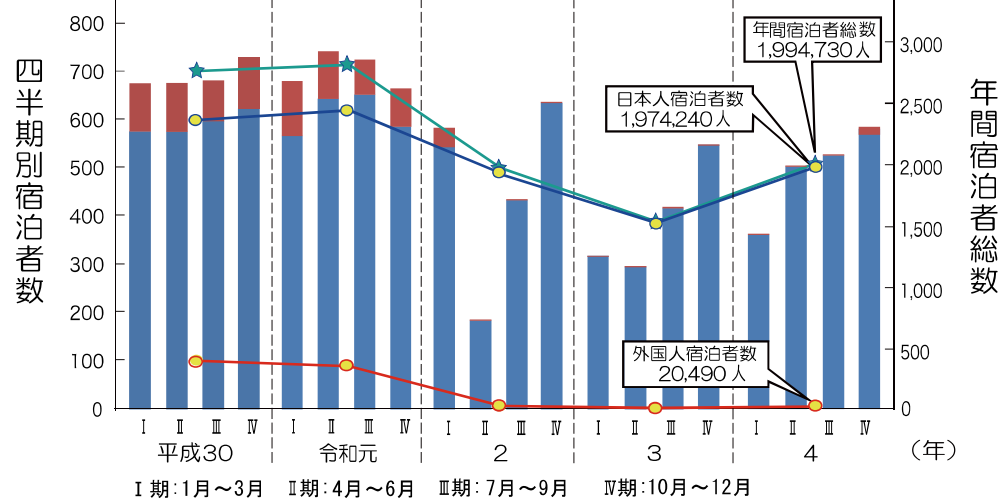
住宅 総住宅数及び1世帯当たりの住宅数



資料：総務省「住宅・土地統計調査」

観光 宿泊者数の推移

- 年間宿泊者総数
- 日本人宿泊者数
- 外国人宿泊者数
- 日本人(年間宿泊者総数)
- 外国人(年間宿泊者総数)



資料：観光庁「宿泊旅行統計調査」