

平成 25 年 度

教育統計調査結果報告書

学校保健統計調査編

佐 賀 県

ま え が き

この報告書は、「学校保健統計調査」（基幹統計調査）の平成25年度における佐賀県の調査結果を収録したものです。

「学校保健統計調査」は、幼児、児童及び生徒の発育並びに健康状態を明らかにし、学校保健行政の基礎資料を得ることを目的としています。

この調査結果が各方面において広く利用いただければ幸いです。

また、調査の実施にあたり格別の御協力をいただきました方々に対し、深く感謝の意を表します。

平成26年3月

佐賀県経営支援本部統計調査課長

目 次

I	調査の概要	1
II	調査結果の概要	2
III	統計表	
	第1表 年齢別 身長・体重・座高の平均値及び標準偏差（佐賀県）	16
	第2表 年齢別 身長・体重・座高の平均値の県平均と全国平均の比較	18
	第3表 県平均値における男女の比較（佐賀県）	19
	第4表 年齢別平均値の推移（佐賀県）	20
	第5表 学校種類別 男女別年齢別疾病・異常被患率等（全国、速報値）	26
	第6表 学校種類別 男女別疾病・異常被患率等（佐賀県）	32

I 調査の概要

1 調査の目的

この調査は、学校保健安全法により毎年定期的に行われている健康診断の結果に基づき、学校における幼児、児童及び生徒の発育及び健康の状態を明らかにすることを目的としている。

2 調査事項

- (1) 幼児、児童及び生徒の発育状態（身長、体重及び座高）
- (2) 幼児、児童及び生徒の健康状態（栄養状態、せき柱・胸郭の疾病・異常の有無、視力、聴力、眼の疾病・異常の有無、耳鼻咽喉頭疾患・皮膚疾患の有無、歯・口腔の疾病・異常の有無、結核の有無、心臓の疾病・異常の有無、尿、寄生虫卵の有無、その他の疾病・異常の有無及び結核に関する検診の結果）

3 調査対象

幼稚園、小学校、中学校、高等学校のうち、文部科学大臣が指定する学校。
調査実施学校数、調査対象幼児・児童・生徒数は、次のとおりである。

区分	学校数 (校)	幼児・児童 生徒数 (人)	調査実施 学校数(校)	調査対象者数 (人)	
				発育状態	健康状態
幼稚園	106	9,431	29	989	1,329
小学校	176	48,513	57	5,358	26,200
中学校	99	27,042	37	4,273	14,564
高等学校	45	26,006	24	2,090	15,722

注) 1 発育状態の調査は、調査実施校に在籍する幼児、児童及び生徒のうちから年齢別男女別に抽出された者を対象とし、健康状態の調査は、調査実施校の在学者全員を対象としている。

- 2 中学校には中等教育学校の前期課程を、高等学校には中等教育学校の後期課程をそれぞれ含む。(以下同じ。)

4 調査の期日

平成25年4月から6月までの間に実施された学校保健安全法による健康診断の結果に基づき調査した。

(※報告書利用上の注意)

当報告書に掲載されている平成25年度の全国値はすべて速報値である。

Ⅱ 調査結果の概要

発 育 状 態

1 身長・体重・座高の平均値

平成25年度及び平成24年度の幼稚園、小学校、中学校、高等学校における幼児、児童及び生徒の身長・体重・座高の平均値を年齢別にみると、表1のとおりである。

表1 年齢別、身長・体重・座高の平均値

区 分		身 長 (cm)				体 重 (kg)				座 高 (cm)			
		男		女		男		女		男		女	
		H25	H24	H25	H24	H25	H24	H25	H24	H25	H24	H25	H24
幼 稚 園	5歳	110.2	110.4	109.5	109.7	18.8	19.0	18.7	18.6	61.9	62.2	61.5	61.8
小 学 校	6歳	116.7	116.3	115.1	115.6	21.6	21.2	20.8	21.1	64.9	64.8	64.2	64.5
	7	122.2	122.3	121.5	121.2	24.0	24.0	23.7	23.5	67.7	67.7	67.4	67.3
	8	128.0	<u>128.3</u>	126.8	126.5	27.1	27.1	26.3	25.9	70.3	70.3	69.8	69.5
	9	133.4	<u>133.8</u>	133.2	133.3	30.0	<u>31.0</u>	29.7	30.0	72.6	72.9	72.7	72.8
	10	138.4	<u>139.1</u>	139.9	140.4	34.2	34.3	34.3	34.6	74.7	75.1	75.7	76.0
	11	144.3	144.6	147.0	146.7	37.9	37.3	38.9	39.3	77.2	77.7	79.3	79.5
中 学 校	12歳	151.7	151.5	151.6	152.0	43.6	43.4	44.3	44.3	80.8	81.1	82.0	82.0
	13	159.2	159.1	154.6	154.2	48.9	48.3	48.0	47.2	<u>85.0</u>	84.6	83.9	83.5
	14	164.8	164.6	156.2	156.4	53.6	54.2	50.3	49.6	88.0	88.0	<u>85.0</u>	84.5
高 等 学 校	15歳	168.2	168.3	156.9	157.1	59.3	59.6	52.7	52.2	90.2	<u>90.5</u>	85.5	85.1
	16	168.8	169.4	157.5	157.4	60.2	61.0	53.5	53.6	90.9	91.1	85.8	85.6
	17	170.5	170.3	157.1	157.6	63.9	62.8	52.5	53.3	92.0	91.6	85.5	85.5

注) 1 下線の部分は調査実施以来最高を示す。以下の各表において同じ。

2 年齢は、平成25年4月1日現在の満年齢である。以下の各表において同じ。

(1) 身長

男子の身長は、5歳で110.2cm、11歳で144.3cm、14歳で164.8cm、17歳で170.5cmとなっており、6歳、12～14歳、17歳の各年齢で前年度より伸びている。

なお、各年齢間の身長差は12歳と13歳の間（7.5cm）が最も大きく、15歳と16歳の間（0.6cm）が最も小さい。

女子の身長は、5歳で109.5cm、11歳で147.0cm、14歳で156.2cm、17歳で157.1cmとなっており、7～8歳、11歳、13歳、16歳の各年齢で前年度より伸びている。

なお、各年齢間の身長差は10歳と11歳の間（7.1cm）が最も大きく、16歳と17歳の間（-0.4cm）が最も小さい。

10歳から11歳で女子の身長は、男子の身長を上回っている。

(2) 体重

男子の体重は、5歳で18.8kg、11歳で37.9kg、14歳で53.6kg、17歳で63.9kgとなっており、6歳、11歳～13歳、17歳の各年齢で前年度より増えている。

なお、各年齢間の体重差は11歳と12歳の間、また、14歳と15歳の間（5.7kg）が最も大きく、15歳と16歳の間（0.9kg）が最も小さい。

女子の体重は、5歳で18.7kg、11歳で38.9kg、14歳で50.3kg、17歳で52.5kgとなっており、5歳、7歳～8歳、13歳～15歳の各年齢で前年度より増えている。

なお、各年齢間の体重差は11歳と12歳の間（5.4kg）が最も大きく、16歳と17歳の間（-1.0kg）が最も小さい。

10歳から12歳の間で女子の体重は、男子の体重を上回っている。

(3) 座高

男子の座高は、5歳で61.9cm、11歳で77.2cm、14歳で88.0cm、17歳で92.0cmとなっており、6歳、13歳、17歳の各年齢で前年度より伸びている。

なお、各年齢間の座高差は12歳と13歳の間（4.2cm）が最も大きく、15歳と16歳（0.7cm）が最も小さい。

女子の座高は、5歳で61.5cm、11歳で79.3cm、14歳で85.0cm、17歳で85.5cmとなっており、7歳～8歳、13歳～16歳の各年齢で前年度より伸びている。

なお、各年齢間の座高差は10歳と11歳の間（3.6cm）が最も大きく、16歳と17歳の間（-0.3cm）が最も小さい。

9歳から12歳の間で女子の座高は、男子の座高を上回っている。

2 身長・体重・座高の推移

(1) 身長の推移

- ① 身長の推移をみると、表2のとおり、男女ともここ数年ほぼ横ばい傾向を示している。
- ② 親の世代である約30年前（昭和58年度）と比較すると、男子の身長は、6歳で1.3cm、11歳で1.5cm、14歳で2.0cm、17歳で1.0cm高くなっている。
女子の身長は、11歳で2.5cm、14歳で0.3cm高くなっているが、6歳、17歳で0.1cm、30年前より低くなっている。
- ③ 下表の年齢区分で全国と比較すると、男子の6歳と女子の11歳で全国平均を上回っている。

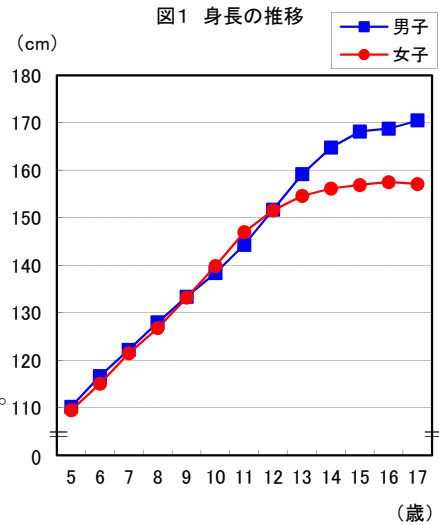
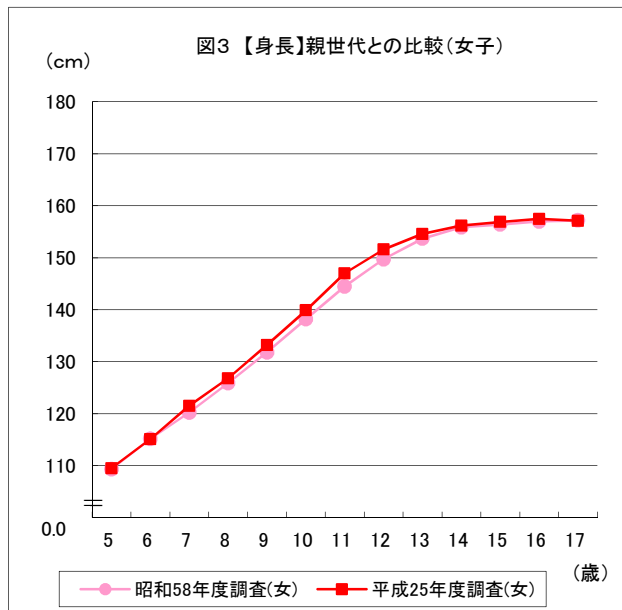
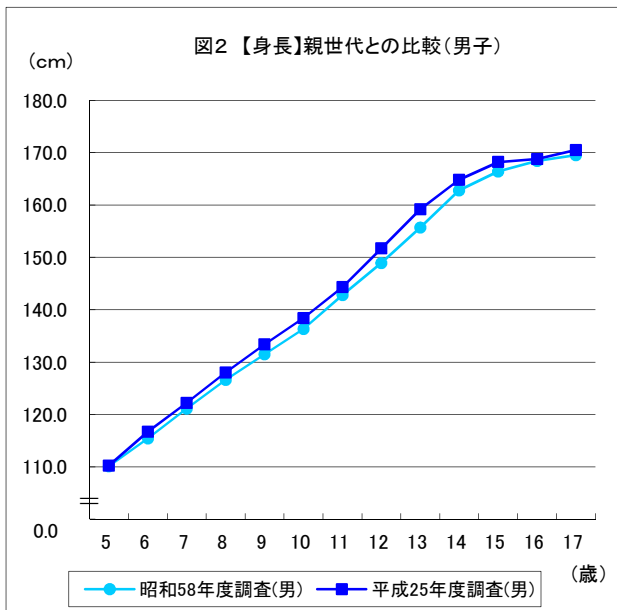


表2 身長の推移

(単位：cm)

区分	佐 賀 県							
	男				女			
	6歳	11歳	14歳	17歳	6歳	11歳	14歳	17歳
昭和58年	115.4	142.8	162.8	169.5	115.2	144.5	155.9	157.2
平成5	116.5	144.3	164.1	170.2	115.7	145.9	156.3	157.9
15	116.4	144.5	<u>165.1</u>	170.5	115.7	146.8	156.4	157.3
20	116.8	<u>145.1</u>	<u>165.1</u>	170.2	115.7	146.8	156.3	157.7
21	116.1	144.4	164.5	169.8	115.4	146.8	156.2	157.3
22	116.3	145.0	164.8	170.6	115.9	146.8	156.4	157.2
23	116.2	144.6	164.7	170.7	115.6	147.3	156.2	158.0
24	116.3	144.6	164.6	170.3	115.6	146.7	156.4	157.6
25	116.7	144.3	164.8	170.5	115.1	147.0	156.2	157.1
区分	全 国							
	男				女			
	6歳	11歳	14歳	17歳	6歳	11歳	14歳	17歳
昭和58年	116.2	143.1	163.6	170.2	115.5	145.2	156.1	157.4
平成5	<u>116.8</u>	144.7	165.0	170.7	116.0	146.5	156.6	158.0
15	116.7	145.2	165.4	170.7	115.8	<u>147.1</u>	156.7	157.8
20	116.7	<u>145.3</u>	165.4	170.7	115.8	146.8	156.6	158.0
21	116.7	145.1	165.2	170.8	115.8	146.9	156.7	157.9
22	116.7	145.0	165.1	170.7	115.8	146.8	156.5	158.0
23	116.6	145.0	165.1	170.7	115.6	146.7	156.6	158.0
24	116.5	145.0	165.1	170.7	115.6	146.7	156.5	158.0
25	116.6	145.0	165.0	170.7	115.6	146.8	156.5	158.0



④年間発育量

17歳（平成7年度生まれ）の年間発育量をみると、男子では12歳時、女子では10歳時に最大の発育量を示している。

表3 【身長】平成7年度生まれと昭和40年度生まれの者の年間発育量の比較

(単位：cm)

区分	男子		女子	
	平成7年度生まれ (平成25年度17歳)	昭和40年度生まれ (親の世代の17歳)	平成7年度生まれ (平成25年度17歳)	昭和40年度生まれ (親の世代の17歳)
総発育量	60.0	—	47.3	—
幼稚園	5歳時	6.2	5.1	5.7
小学校	6歳時	5.4	5.8	6.0
	7	5.9	5.5	6.1
	8	5.1	5.3	6.0
	9	5.2	5.1	6.1
	10	6.5	5.8	7.9
中学校	11	7.0	6.9	4.1
	12歳時	7.4	7.3	3.2
	13	5.6	6.6	1.5
高等学校	14	3.0	4.4	0.6
	15歳時	1.6	1.6	0.4
	16	1.1	0.9	-0.3
				0.4

*年間発育量とは、例えば、平成7年度生まれの5歳時の年間発育量は、平成14年度調査6歳の者の体位から平成13年度調査5歳の者の体位を引いたものである。以下の表において同じ。

図4 【身長】平成7年度生まれと昭和40年度生まれの者の年間発育量の比較(男子)

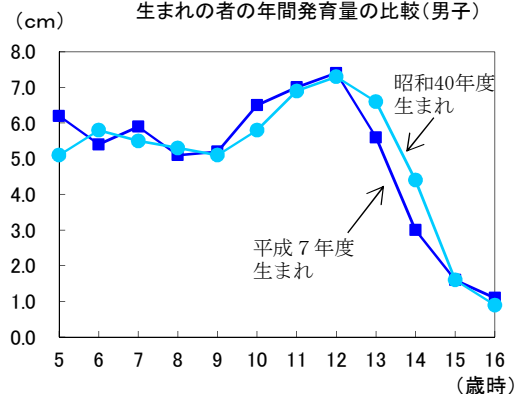
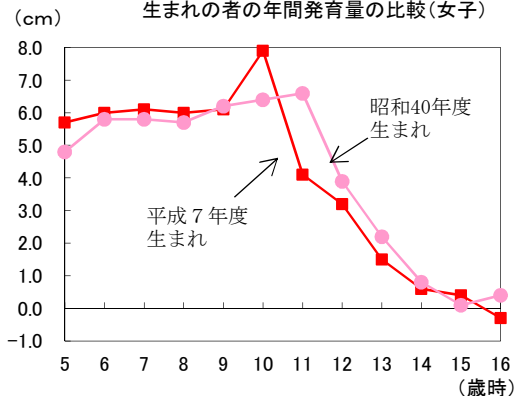


図5 【身長】平成7年度生まれと昭和40年度生まれの者の年間発育量の比較(女子)



(2) 体重の推移

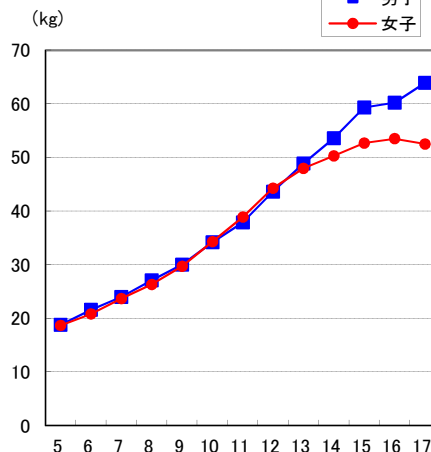
① 体重の推移をみると、表4のとおり男女とも、ここ数年はほぼ横ばい傾向を示している。

② 約30年前（昭和58年度）と比較すると、男子の体重は、6歳で1.1kg、11歳で2.6kg、14歳で2.0kg、17歳で4.2kg重くなっている。

女子の体重は、6歳で0.2kg、11歳で2.2kg、14歳で1.4kg、17歳で0.5kg、30年前より重くなっている。

③ 下表の年齢区分で全国と比較すると、男子では6歳と17歳、女子では14歳で全国平均を上回っている。

図6 体重の推移

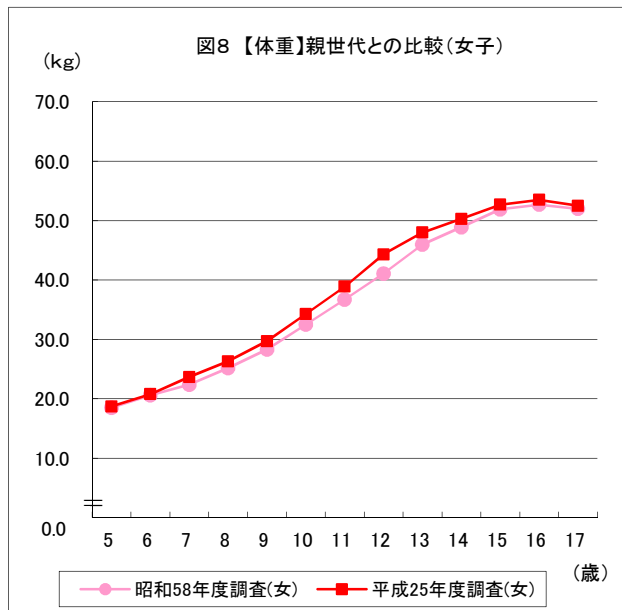
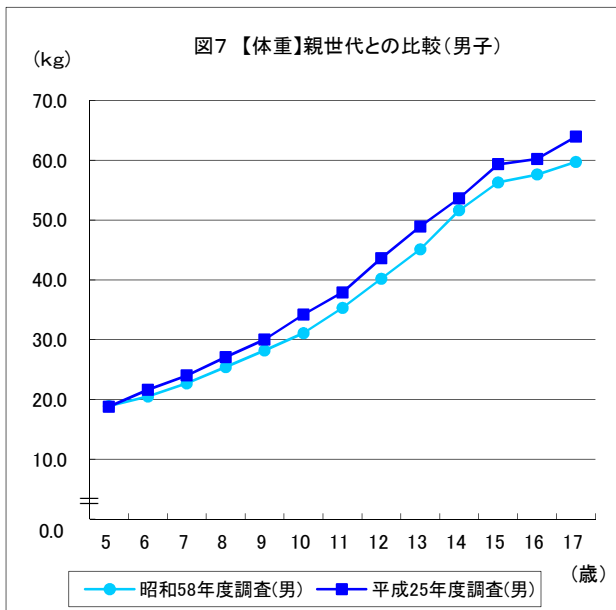


(歳)

表4 体重の推移

(単位：kg)

区分	佐 賀 県							
	男				女			
	6歳	11歳	14歳	17歳	6歳	11歳	14歳	17歳
昭和58年	20.5	35.3	51.6	59.7	20.6	36.7	48.9	52.0
平成5	21.6	37.5	53.4	60.8	20.8	38.5	49.9	54.0
15	21.7	38.3	<u>55.3</u>	63.5	21.2	39.8	50.6	53.9
20	21.6	38.9	54.1	62.6	20.9	39.6	50.5	53.3
21	21.2	37.7	54.0	61.5	21.0	39.0	50.6	<u>54.5</u>
22	21.4	38.2	54.4	63.9	21.0	39.4	50.5	52.8
23	21.3	37.5	54.0	63.8	20.9	39.5	49.8	53.8
24	21.2	37.3	54.2	62.8	21.1	39.3	49.6	53.3
25	21.6	37.9	53.6	63.9	20.8	38.9	50.3	52.5
区分	全 国							
	男				女			
	6歳	11歳	14歳	17歳	6歳	11歳	14歳	17歳
昭和58年	21.0	36.5	52.8	61.1	20.7	37.7	49.4	52.4
平成5	21.7	38.4	54.7	62.8	21.2	39.4	50.4	53.2
15	21.7	39.4	55.4	63.5	21.2	40.0	<u>50.9</u>	53.5
20	21.5	38.8	54.9	63.4	21.0	39.3	50.4	53.2
21	21.5	38.4	54.3	63.1	21.0	39.0	50.2	52.9
22	21.4	38.4	54.4	63.1	21.0	39.0	50.0	52.9
23	21.3	38.0	54.2	63.1	20.8	38.8	49.9	52.8
24	21.3	38.2	54.2	62.9	20.9	38.9	49.9	52.9
25	21.3	38.3	54.0	62.8	20.9	39.0	49.9	52.9



④年間発育量

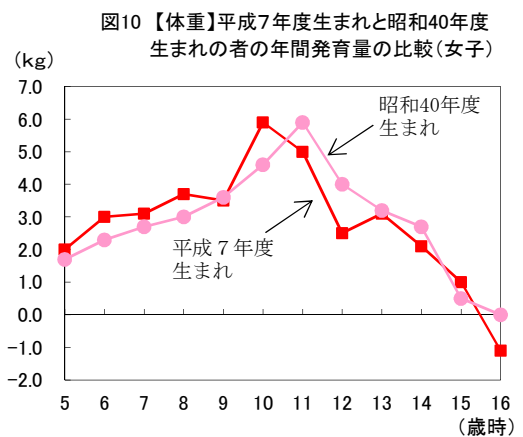
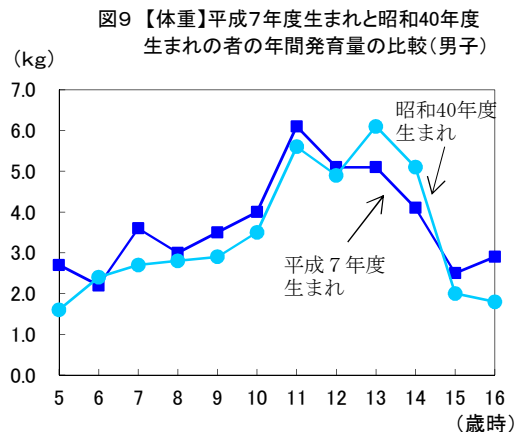
17歳（平成7年度生まれ）の年間発育量をみると、男子では11歳時、女子では10歳時に最大の発育量を示している。

表5 【体重】平成7年度生まれと昭和40年度生まれの者の年間発育量の比較

(単位: kg)

区分	男子		女子		
	平成7年度生まれ (平成25年度17歳)	昭和40年度生まれ (親の世代の17歳)	平成7年度生まれ (平成25年度17歳)	昭和40年度生まれ (親の世代の17歳)	
総発育量	44.8	—	33.8	—	
幼稚園	5歳時	2.7	1.6	2.0	1.7
小学校	6歳時	2.2	2.4	3.0	2.3
	7	3.6	2.7	3.1	2.7
	8	3.0	2.8	3.7	3.0
	9	3.5	2.9	3.5	3.6
	10	4.0	3.5	5.9	4.6
中学校	11	6.1	5.6	5.0	5.9
	12歳時	5.1	4.9	2.5	4.0
	13	5.1	6.1	3.1	3.2
高等学校	14	4.1	5.1	2.1	2.7
	15歳時	2.5	2.0	1.0	0.5
	16	2.9	1.8	-1.1	0.0

*年間発育量とは、例えば、平成7年度生まれの5歳時の年間発育量は、平成14年度調査6歳の者の体位から平成13年度調査5歳の者の体位を引いたものである。以下の表において同じ。



(3) 座高の推移

- ① 座高の推移をみると、表6のとおり、男女ともここ数年ほぼ横ばい傾向を示している。
- ② 約30年前（昭和58年度）と比較すると、身長伸び等に伴い、男子の座高は、6歳で0.2cm、11歳で0.9cm、14歳で1.5cm、17歳で1.7cm高くなっている。女子の座高は、11歳で1.4cm、14歳で0.8cm、17歳で0.6cm高くなっている。
- ③ 下表の年齢区分で全国と比較すると、男子では6歳、女子では14歳で全国平均を上回っている。

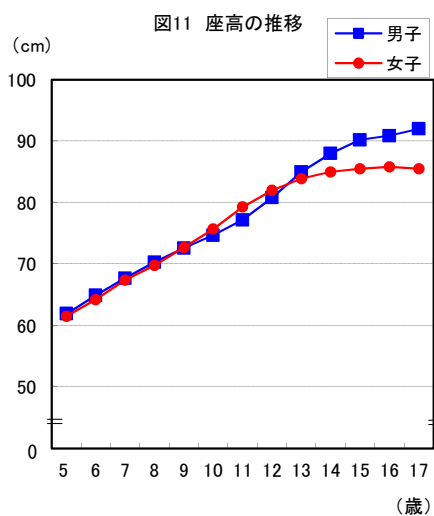


表6 座高の推移

(単位：cm)

区分	佐 賀 県							
	男				女			
	6歳	11歳	14歳	17歳	6歳	11歳	14歳	17歳
昭和58年	64.7	76.3	86.5	90.3	64.4	77.9	84.2	84.9
平成5	65.0	77.3	87.3	90.9	64.6	78.9	84.5	85.4
15	64.9	77.7	87.6	91.5	64.6	79.3	84.5	85.0
20	65.1	77.8	<u>88.1</u>	91.5	64.5	79.4	84.7	85.4
21	64.7	77.3	87.9	91.5	64.5	79.0	84.7	85.4
22	64.9	77.7	88.0	92.0	64.7	79.4	84.9	85.4
23	64.7	77.5	88.0	<u>92.1</u>	64.4	<u>79.7</u>	84.8	<u>86.0</u>
24	64.8	77.7	88.0	91.6	64.5	79.5	84.5	85.5
25	64.9	77.2	88.0	92.0	64.2	79.3	85.0	85.5
区分	全 国							
	男				女			
	6歳	11歳	14歳	17歳	6歳	11歳	14歳	17歳
昭和58年	65.1	76.7	86.8	90.8	64.7	78.3	84.3	85.0
平成5	65.2	77.6	87.6	91.1	64.8	79.1	84.6	85.4
15	65.0	77.9	88.1	91.5	64.6	<u>79.5</u>	84.8	85.4
20	65.0	77.8	<u>88.2</u>	91.7	64.6	79.3	<u>84.9</u>	85.8
21	64.9	77.6	88.1	91.8	64.5	79.3	84.8	85.7
22	64.9	77.6	88.1	91.9	64.5	79.2	84.8	85.8
23	64.9	77.6	88.1	91.9	64.4	79.2	<u>84.9</u>	85.8
24	64.8	77.5	<u>88.2</u>	91.9	64.4	79.2	<u>84.9</u>	85.8
25	64.8	77.6	88.1	92.0	64.4	79.3	84.9	85.9

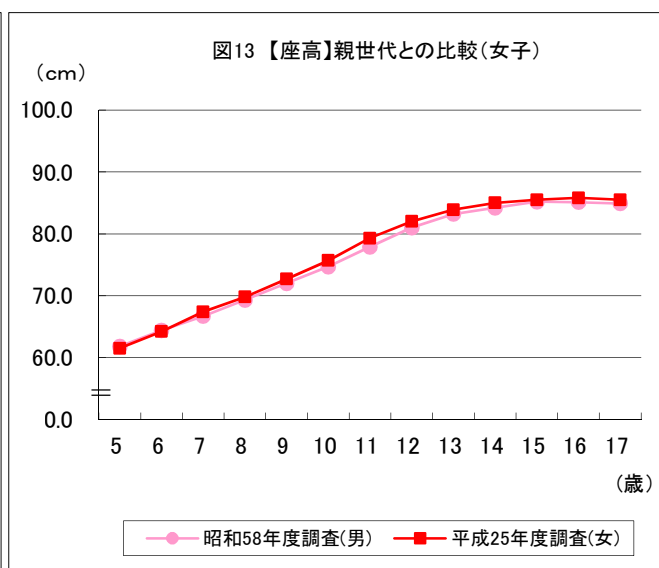
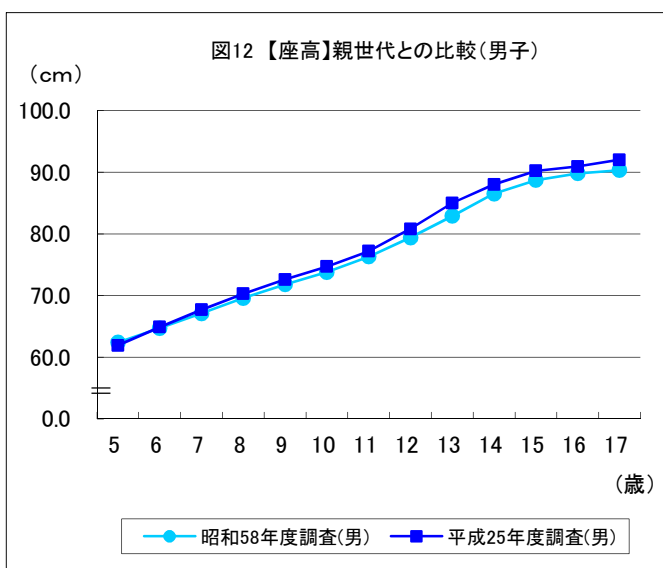


表7 親世代との年齢別 座高の比較

(単位：cm)

区分		男子			女子		
		平成25年度 A	昭和58年度 B (親の世代)	差 A-B	平成25年度 A	昭和58年度 B (親の世代)	差 A-B
幼稚園	5歳	61.9	62.4	-0.5	61.5	61.8	-0.3
	6歳	64.9	64.7	0.2	64.2	64.4	-0.2
小学校	7	67.7	67.1	0.6	67.4	66.7	0.7
	8	70.3	69.6	0.7	69.8	69.3	0.5
	9	72.6	71.8	0.8	72.7	72.0	0.7
	10	74.7	73.8	0.9	75.7	74.7	1.0
	11	77.2	76.3	0.9	79.3	77.9	1.4
中学校	12歳	80.8	79.4	1.4	82.0	81.0	1.0
	13	85.0	82.9	2.1	83.9	83.2	0.7
	14	88.0	86.5	1.5	85.0	84.2	0.8
高等学校	15歳	90.2	88.7	1.5	85.5	85.2	0.3
	16	90.9	89.8	1.1	85.8	85.1	0.7
	17	92.0	90.3	1.7	85.5	84.9	0.6

健康状態

1 疾病・異常の被患率状況

疾病・異常の被患率を段階別にみると、表8のとおりである。

疾病・異常の被患率の中で高いものは、むし歯（う歯）で、高等学校62.7%、小学校60.5%、幼稚園52.4%、中学校39.8%の順となっている。

また、裸眼視力1.0未満の者は、中学校48.8%、小学校30.9%の順となっている。

表8 疾病・異常の被患率

(単位：%)

区分	幼稚園	小学校	中学校	高等学校
90%以上				
80%以上～90%未満				
70～80				
60～70		むし歯（う歯）		むし歯（う歯）
50～60	むし歯（う歯）			
40～50			裸眼視力1.0未満	
30～40		裸眼視力1.0未満	むし歯（う歯）	
20～30				
10～20		鼻・副鼻腔疾患 歯・口腔のその他の疾病・異常	鼻・副鼻腔疾患	鼻・副鼻腔疾患 歯垢の状態
1～10	8～10			歯列・咬合 歯肉の状態
	6～8		耳疾患	心電図異常
	4～6	耳疾患	心電図異常	耳疾患 歯列・咬合 歯・口腔のその他の疾病・異常
	2～4	鼻・副鼻腔疾患 歯列・咬合 歯・口腔のその他の疾病・異常 その他の疾病・異常	眼の疾病・異常 歯列・咬合 歯垢の状態 アトピー性皮膚炎	眼の疾病・異常 歯肉の状態 歯垢の状態 アトピー性皮膚炎
	1～2	口腔咽喉頭疾患・異常 アトピー性皮膚炎 その他の皮膚疾患 蛋白検出者 ぜん息	口腔咽喉頭疾患・異常 歯肉の状態 栄養状態 ぜん息 その他の疾病・異常	栄養状態 せき柱・胸郭 蛋白検出者 ぜん息 その他の疾病・異常
0.1～1	0.5～1	眼の疾病・異常	難聴 その他の皮膚疾患 蛋白検出者 寄生虫卵保有者	難聴 口腔咽喉頭疾患・異常 顎関節 せき柱・胸郭
	0.1～0.5	歯垢の状態 栄養状態 寄生虫卵保有者 言語障害	顎関節 せき柱・胸郭 尿糖検出者 腎臓疾患 言語障害	難聴 その他の皮膚疾患 結核 尿糖検出者 腎臓疾患
0.1%未満	歯肉の状態		顎関節 結核	言語障害

注) 1 「口腔・咽喉頭疾患・異常」とは、アデノイド、へんとう肥大、咽喉炎、喉頭炎、へんとう炎、音声言語異常のある者等である。

2 「歯・口腔のその他の疾病・異常」とは、口角炎、口唇炎、口内炎、唇裂、口蓋裂、舌小帯異常、だ石、癒合歯、要注意乳歯等のある者等である。

3 「心電図異常」とは、心電図検査の結果、異常と判定された者である。

4 「その他の皮膚疾患」とは、伝染性皮膚疾患、毛髪疾患等、アトピー性皮膚炎以外の皮膚疾患と判定された者である。

5 「その他の疾病・異常」とは、いずれの調査項目にも該当しない疾病・異常である。

2 主な疾病・異常の推移

疾病・異常のうち主なものについて、およそ10年間の推移をみると表9のとおりである。

表9 主な疾病・異常の推移

(単位：%)

	区分	むし歯 (う歯)	裸眼視力 1.0未満 の者	鼻・副鼻腔 疾患	耳 疾 患	心 電 図 異 常	ぜ ん 息	蛋 白 検 出 の 者	寄 生 虫 卵 保 有 者
幼稚園	平成15年度	76.7	35.3	0.6	0.4	…	1.9	—	0.8
	21	59.4	X	X	5.4	…	1.5	—	0.1
	22	59.3	X	2.0	5.4	…	1.3	0.7	0.4
	23	54.3	X	10.3	4.9	…	3.6	1.3	0.1
	24	57.3	X	X	3.4	…	1.1	—	0.0
	25	52.4	X	2.7	5.5	…	1.1	1.4	0.2
小学校	平成15年度	79.8	26.2	13.4	5.6	5.1	1.1	0.5	2.0
	21	68.6	30.9	12.8	6.3	4.8	1.3	0.3	1.6
	22	64.5	31.9	14.4	6.0	3.9	3.2	0.6	1.1
	23	62.9	32.0	12.1	5.8	5.7	1.9	1.3	0.7
	24	59.9	32.7	12.5	6.0	5.0	2.0	0.5	1.0
	25	60.5	30.9	12.6	7.1	4.1	1.9	0.5	0.7
中学校	平成15年度	74.1	49.6	10.8	2.8	4.2	1.0	2.1	…
	21	50.7	52.6	12.4	4.0	5.2	1.5	1.7	…
	22	48.1	55.9	12.9	4.9	5.0	2.1	1.5	…
	23	46.6	49.6	11.9	4.0	5.4	1.4	1.4	…
	24	44.0	56.3	13.8	3.4	5.3	1.5	1.7	…
	25	39.8	48.8	13.2	4.3	6.5	1.5	1.6	…
高等学校	平成15年度	88.7	64.0	10.1	1.7	3.3	1.0	0.6	…
	21	72.9	60.7	18.2	1.8	5.5	1.9	3.0	…
	22	69.5	64.8	12.7	1.8	5.4	1.7	2.6	…
	23	64.5	53.5	14.2	2.3	6.1	1.2	1.7	…
	24	64.1	64.1	14.3	1.9	4.3	2.0	1.7	…
	25	62.7	X	13.3	2.4	6.0	1.3	1.8	…

注) 1. 「—」は計数が0の場合。「0.0」は係数が0ではないが表示単位未満の場合。

「…」は調査対象とならなかった場合。

2. 「X」は疾病・異常被患率等の標準誤差が5%以上、受検者数が100人(5歳は50人)未満または回答校が1校以下のため統計数値を公表しない。

(1) むし歯（う歯）の被患率

「むし歯（う歯）」について、「処置完了者」と「未処置歯のある者」に区分してみると、表10のとおりである。

むし歯の被患率（治療済みの者を含む）は、幼稚園52.4%（全国39.5%）、小学校60.5%（全国54.1%）、中学校39.8%（全国44.6%）、高等学校62.7%（全国55.1%）となっており、中学校を除いて全国平均を上回っている。

表10 むし歯（う歯）の処置完了状況等の推移

（単位：％）

区 分		年 度						全 国 (H25)
		H15	21	22	23	24	25	
幼稚園	計	76.7	59.4	59.3	54.3	57.3	52.4	39.5
	処置完了者	31.5	24.5	20.2	21.4	22.1	24.1	16.0
	未処置歯のある者	45.3	34.9	39.1	32.9	35.2	28.3	23.5
小学校	計	79.8	68.6	64.5	62.9	59.9	60.5	54.1
	処置完了者	32.2	30.0	26.6	26.2	26.5	26.7	27.2
	未処置歯のある者	47.6	38.6	37.8	36.7	33.4	33.8	27.0
中学校	計	74.1	50.7	48.1	46.6	44.0	39.8	44.6
	処置完了者	35.4	25.1	27.1	23.1	22.3	21.0	24.9
	未処置歯のある者	38.7	25.6	21.0	23.5	21.7	18.9	19.7
高等学校	計	88.7	72.9	69.5	64.5	64.1	62.7	55.1
	処置完了者	46.0	36.9	34.4	35.8	33.5	31.1	31.5
	未処置歯のある者	42.7	36.0	35.1	28.8	30.6	31.5	23.7

(2) 裸眼視力1.0未満の被患率

裸眼視力1.0未満の者の割合は、小学校30.9%（全国30.5%）、中学校48.8%（全国52.8%）となっており、小学校で全国平均を上回っている。

10年前（平成15年度）と比較すると、小学校では4.7ポイント高くなっており、裸眼視力0.3未満の者は、10年前より3.0ポイント高くなっている。

表11 裸眼視力1.0未満の者の推移

(単位：%)

区 分		年 度						全 国 (H25)
		H15	21	22	23	24	25	
幼 稚 園	計	35.3	X	X	X	X	X	24.5
	1.0未満0.7以上	28.4	X	X	X	X	X	18.1
	0.7未満0.3以上	6.9	X	X	X	X	X	5.8
	0.3未満	-	X	X	X	X	X	0.7
小 学 校	計	26.2	30.9	31.9	32.0	32.7	30.9	30.5
	1.0未満0.7以上	11.4	11.8	11.8	12.2	11.5	11.2	10.0
	0.7未満0.3以上	9.3	11.0	11.8	11.6	12.4	11.2	11.4
	0.3未満	5.5	8.1	8.4	8.2	8.7	8.5	8.4
中 学 校	計	49.6	52.6	55.9	49.6	56.3	48.8	52.8
	1.0未満0.7以上	9.8	9.4	9.6	10.8	11.1	9.3	11.1
	0.7未満0.3以上	15.2	16.3	17.8	16.6	16.6	18.6	16.6
	0.3未満	24.7	26.9	28.5	22.3	28.6	21.0	25.2
高 等 学 校	計	64.0	60.7	64.8	53.5	64.1	X	65.8
	1.0未満0.7以上	8.2	9.3	X	12.2	X	X	13.2
	0.7未満0.3以上	15.8	17.1	X	13.8	X	X	19.2
	0.3未満	40.1	34.2	X	27.4	X	X	33.4

注) 「-」は計数が0の場合。「0.0」は係数が0ではないが表示単位未満の場合。

「X」は疾病・異常被患率等の標準誤差が5%以上または受検者数が100人（5歳は50人）未満または回答校が1校以下のため統計数値を公表しない。

3 心電図異常

小学校、中学校及び高等学校の各1学年において、心電図検査の異常者の割合を調査した。
各学校段階の心電図異常の割合は、表12のとおりである。

表12 心電図異常の割合

(単位：%)

区 分	佐 賀					全 国				
	H21	22	23	24	25	H21	22	23	24	25
小 学 校 1 年	4.8	3.9	5.7	5.0	4.1	2.5	2.5	2.5	2.3	2.6
中 学 校 1 年	5.2	5.0	5.4	5.3	6.5	3.3	3.4	3.4	3.3	3.4
高等学校1年	5.5	5.4	6.1	4.3	6.0	3.3	3.1	3.1	3.0	3.2

Ⅲ 統計表

第1表 年齢別 身長・体重・座高の平均値及び標準偏差（佐賀県）

			身 長			体	
			調査対象者数	平均値	標準偏差	調査対象者数	
男	幼稚園	5歳	510	110.2	4.56	510	
	小学校	6歳	444	116.7	5.18	444	
		7歳	445	122.2	4.78	445	
		8歳	449	128.0	4.87	449	
		9歳	447	133.4	6.03	447	
		10歳	445	138.4	6.11	445	
		11歳	444	144.3	7.10	444	
		中学校	12歳	716	151.7	7.93	716
	13歳		703	159.2	7.71	703	
	14歳		718	164.8	6.68	718	
	高等学校	15歳	345	168.2	5.76	345	
		16歳	345	168.8	6.24	345	
		17歳	345	170.5	5.43	345	
	女	幼稚園	5歳	479	109.5	4.77	479
		小学校	6歳	446	115.1	4.78	446
7歳			447	121.5	5.05	447	
8歳			444	126.8	5.63	444	
9歳			448	133.2	6.00	448	
10歳			449	139.9	6.70	449	
11歳			450	147.0	6.42	450	
中学校			12歳	717	151.6	5.70	717
		13歳	723	154.6	5.27	723	
		14歳	696	156.2	5.23	696	
高等学校		15歳	354	156.9	5.17	354	
		16歳	349	157.5	4.88	349	
		17歳	352	157.1	4.89	352	

- (注) 1 年齢は、平成25年4月1日現在の満年齢である。
 2 標準偏差とはデータの分布の広がり幅を表す指標の一つである。平均値と個々のデータとの差を二乗し、それらを平均した値の平方根。

重		座 高		
平均值	標準偏差	調査対象者数	平均值	標準偏差
18.8	2.87	386	61.9	2.68
21.6	3.45	444	64.9	3.05
24.0	3.75	445	67.7	2.85
27.1	4.53	449	70.3	2.84
30.0	6.15	447	72.6	3.28
34.2	7.68	445	74.7	3.37
37.9	8.33	444	77.2	3.93
43.6	9.19	716	80.8	4.29
48.9	10.33	703	85.0	4.63
53.6	9.28	718	88.0	3.96
59.3	10.90	345	90.2	3.55
60.2	9.75	345	90.9	3.30
63.9	10.53	345	92.0	2.89
18.7	2.78	366	61.5	2.79
20.8	3.03	446	64.2	2.80
23.7	3.74	447	67.4	2.84
26.3	5.05	444	69.8	3.18
29.7	5.93	448	72.7	3.37
34.3	7.27	449	75.7	3.92
38.9	7.09	450	79.3	3.69
44.3	8.14	717	82.0	3.54
48.0	7.71	723	83.9	3.21
50.3	7.88	696	85.0	3.01
52.7	8.32	354	85.5	2.89
53.5	7.08	349	85.8	2.79
52.5	7.13	352	85.5	2.97

第2表 年齢別 身長・体重・座高の県平均と全国平均の比較

区分	身長 (cm)			体重 (kg)			座高 (cm)					
	佐賀県	全国	差 (県-全国)	佐賀県	全国	差 (県-全国)	佐賀県	全国	差 (県-全国)			
男	幼稚園	5歳	110.2	110.4	△ 0.2	18.8	18.9	△ 0.1	61.9	62.0	△ 0.1	
		小学校	6歳	116.7	116.6	0.1	21.6	21.3	0.3	64.9	64.8	0.1
	7歳		122.2	122.4	△ 0.2	24.0	23.9	0.1	67.7	67.6	0.1	
	8歳		128.0	128.2	△ 0.2	27.1	27.1	0.0	70.3	70.2	0.1	
	9歳		133.4	133.6	△ 0.2	30.0	30.4	△ 0.4	72.6	72.6	0.0	
	10歳		138.4	139.0	△ 0.6	34.2	34.3	△ 0.1	74.7	75.0	△ 0.3	
	11歳		144.3	145.0	△ 0.7	37.9	38.3	△ 0.4	77.2	77.6	△ 0.4	
	中学校	12歳	151.7	152.3	△ 0.6	43.6	43.9	△ 0.3	80.8	81.2	△ 0.4	
		13歳	159.2	159.5	△ 0.3	48.9	48.8	0.1	85.0	84.8	0.2	
		14歳	164.8	165.0	△ 0.2	53.6	54.0	△ 0.4	88.0	88.1	△ 0.1	
	高等学校	15歳	168.2	168.3	△ 0.1	59.3	58.9	0.4	90.2	90.3	△ 0.1	
		16歳	168.8	169.9	△ 1.1	60.2	61.0	△ 0.8	90.9	91.4	△ 0.5	
		17歳	170.5	170.7	△ 0.2	63.9	62.8	1.1	92.0	92.0	0.0	
	女	幼稚園	5歳	109.5	109.6	△ 0.1	18.7	18.6	0.1	61.5	61.5	0.0
			小学校	6歳	115.1	115.6	△ 0.5	20.8	20.9	△ 0.1	64.2	64.4
		7歳		121.5	121.6	△ 0.1	23.7	23.5	0.2	67.4	67.3	0.1
		8歳		126.8	127.3	△ 0.5	26.3	26.4	△ 0.1	69.8	69.9	△ 0.1
9歳		133.2		133.6	△ 0.4	29.7	30.0	△ 0.3	72.7	72.8	△ 0.1	
10歳		139.9		140.1	△ 0.2	34.3	34.0	0.3	75.7	75.8	△ 0.1	
11歳		147.0		146.8	0.2	38.9	39.0	△ 0.1	79.3	79.3	0.0	
中学校		12歳	151.6	151.8	△ 0.2	44.3	43.7	0.6	82.0	82.1	△ 0.1	
		13歳	154.6	154.8	△ 0.2	48.0	47.1	0.9	83.9	83.8	0.1	
		14歳	156.2	156.5	△ 0.3	50.3	49.9	0.4	85.0	84.9	0.1	
高等学校		15歳	156.9	157.0	△ 0.1	52.7	51.4	1.3	85.5	85.5	0.0	
		16歳	157.5	157.6	△ 0.1	53.5	52.5	1.0	85.8	85.8	0.0	
		17歳	157.1	158.0	△ 0.9	52.5	52.9	△ 0.4	85.5	85.9	△ 0.4	

(注) 年齢は、平成25年4月1日現在の満年齢である。

第3表 県平均値における男女の比較（佐賀県）

区分		身長 (cm)			体重 (kg)			座高 (cm)		
		男	女	差 (男-女)	男	女	差 (男-女)	男	女	差 (男-女)
幼稚園	5歳	110.2	109.5	0.7	18.8	18.7	0.1	61.9	61.5	0.4
	6歳	116.7	115.1	1.6	21.6	20.8	0.8	64.9	64.2	0.7
小学校	7歳	122.2	121.5	0.7	24.0	23.7	0.3	67.7	67.4	0.3
	8歳	128.0	126.8	1.2	27.1	26.3	0.8	70.3	69.8	0.5
	9歳	133.4	133.2	0.2	30.0	29.7	0.3	72.6	72.7	△ 0.1
	10歳	138.4	139.9	△ 1.5	34.2	34.3	△ 0.1	74.7	75.7	△ 1.0
	11歳	144.3	147.0	△ 2.7	37.9	38.9	△ 1.0	77.2	79.3	△ 2.1
中学校	12歳	151.7	151.6	0.1	43.6	44.3	△ 0.7	80.8	82.0	△ 1.2
	13歳	159.2	154.6	4.6	48.9	48.0	0.9	85.0	83.9	1.1
	14歳	164.8	156.2	8.6	53.6	50.3	3.3	88.0	85.0	3.0
高等学校	15歳	168.2	156.9	11.3	59.3	52.7	6.6	90.2	85.5	4.7
	16歳	168.8	157.5	11.3	60.2	53.5	6.7	90.9	85.8	5.1
	17歳	170.5	157.1	13.4	63.9	52.5	11.4	92.0	85.5	6.5

第4表 年齢別平均値の推移(佐賀県)

身長(男子)

単位: cm

区分	5才	6	7	8	9	10	11	12	13	14	15	16	17
S 23	105.0	107.7	112.3	116.7	121.1	125.6	129.6	134.3	136.5	143.3	153.0	156.0	159.6
24	106.0	107.0	112.0	117.4	121.7	125.1	131.0	134.7	139.9	145.8	155.0	158.8	161.1
25	104.2	108.8	112.9	117.7	122.0	126.2	130.3	134.8	140.0	146.7	154.8	154.0	161.8
26	104.1	108.4	113.7	118.4	123.0	126.7	131.5	135.7	141.1	147.2	154.3	158.7	161.7
27	132.3	148.2	162.5
28	131.7	147.8	162.2
29	105.6	132.8	149.2	162.7
30	105.5	109.7	114.8	119.4	123.7	127.9	133.1	137.8	144.0	150.1	157.3	160.4	162.4
31	105.6	110.0	115.1	120.5	124.8	129.5	133.9	138.3	144.2	150.9	157.7	161.1	163.0
32	105.6	110.1	115.0	120.1	125.2	129.2	134.3	138.7	144.8	151.1	158.8	161.9	163.7
33	105.9	110.5	115.6	120.8	125.6	130.2	134.4	139.8	145.6	152.1	158.9	161.8	163.6
34	106.2	110.7	115.6	120.7	125.8	131.2	134.7	139.5	146.7	153.2	159.5	162.2	163.8
35	106.5	111.2	116.2	121.2	125.8	130.6	134.8	141.4	146.8	153.8	159.6	162.5	164.1
36	106.9	111.4	116.2	121.4	126.3	130.6	135.4	140.6	147.7	153.9	160.3	162.4	164.2
37	106.3	111.8	116.6	121.5	126.6	131.2	135.7	141.1	147.7	153.8	161.2	163.8	164.9
38	107.5	111.8	117.0	121.5	126.8	131.6	136.1	141.4	147.6	155.0	161.5	163.8	164.6
39	107.6	112.3	117.9	122.8	127.0	131.5	137.0	142.4	149.2	156.1	162.1	164.5	165.6
40	108.1	112.5	117.9	122.9	128.1	132.2	137.2	143.0	150.0	156.5	162.3	164.8	165.7
41	108.1	112.9	118.1	123.3	128.3	132.7	137.7	143.9	150.7	157.5	162.5	165.1	166.2
42	107.9	112.7	118.3	123.5	128.3	133.2	137.9	143.7	150.3	157.5	162.9	164.7	166.4
43	107.9	113.4	118.9	124.1	128.9	133.3	138.4	144.5	151.7	158.1	163.1	165.7	166.5
44	108.5	113.3	118.8	123.3	129.0	133.6	138.5	144.8	151.8	158.4	163.3	165.5	167.0
45	138.9	158.5	166.1
46	109.2	113.8	119.4	124.8	129.5	134.4	139.7	145.6	152.0	159.1	163.9	166.2	166.9
47	109.0	114.3	119.5	125.0	129.9	135.0	139.8	146.0	153.1	159.6	164.4	166.5	167.4
48	109.3	114.3	120.1	125.3	130.2	135.0	140.4	146.6	154.4	160.5	164.4	166.8	167.5
49	109.6	114.5	119.6	125.6	130.2	135.5	140.2	147.2	154.7	161.0	164.9	167.2	168.0
50	109.5	114.8	120.1	125.2	130.9	135.6	141.0	147.0	154.6	160.7	165.1	167.4	167.9
51	109.7	114.7	120.5	125.7	130.4	136.0	141.0	147.8	154.7	161.4	165.2	167.7	168.5
52	110.2	115.3	120.3	125.9	130.6	135.8	141.8	147.7	155.6	161.3	165.0	167.6	168.2
53	110.3	114.8	120.9	126.4	131.3	136.9	141.3	148.7	155.5	161.5	165.2	168.0	169.6
54	109.7	115.1	120.6	126.7	131.0	136.8	142.1	148.1	156.0	162.2	165.7	167.9	168.5
55	110.1	115.3	120.7	126.3	131.2	136.9	142.0	149.0	156.1	162.6	166.3	168.1	169.2
56	109.7	115.7	120.9	126.5	131.6	137.0	142.0	149.1	156.6	162.4	167.0	168.2	169.8
57	109.6	115.6	121.0	126.4	131.5	137.1	142.7	148.9	156.6	162.8	165.7	168.6	169.3
58	110.1	115.4	121.1	126.6	131.5	136.3	142.8	148.9	155.7	162.8	166.4	168.4	169.5
59	110.4	116.0	121.3	126.9	131.8	137.0	142.8	148.9	156.3	162.9	166.9	169.1	169.5
60	110.2	116.2	121.9	127.0	132.4	137.3	142.2	148.3	156.5	163.4	166.6	169.0	170.0
61	110.3	115.9	121.6	127.3	132.2	137.3	142.8	149.0	156.8	163.4	167.0	168.9	170.6
62	110.3	116.2	122.3	127.8	132.0	137.6	143.1	149.4	157.2	163.1	166.8	169.1	170.0
63	110.5	116.7	121.7	127.5	132.4	137.6	142.8	150.0	157.4	163.4	167.2	168.7	170.0
H 1	110.6	116.0	121.8	127.3	132.9	138.4	143.8	150.4	157.5	163.9	167.3	169.0	170.6
2	110.7	116.4	122.4	127.4	132.7	137.8	143.4	149.9	157.8	163.7	167.8	169.0	170.1
3	110.6	117.0	122.2	127.4	132.3	137.8	144.0	150.9	157.7	164.1	167.8	169.0	169.9
4	110.8	116.6	122.4	127.6	132.5	138.0	143.8	150.8	158.6	164.2	167.7	169.5	170.2
5	110.9	116.5	121.9	127.8	132.9	138.7	144.3	150.6	158.2	164.1	167.4	169.3	170.2
6	110.6	116.4	122.6	127.6	133.2	138.9	144.5	151.0	158.6	163.9	166.9	169.9	169.8
7	110.6	116.6	121.7	127.5	133.0	138.0	144.3	151.0	158.7	164.5	168.0	169.3	170.1
8	110.5	116.8	122.5	127.6	133.1	137.7	144.6	151.4	158.0	164.4	167.8	169.3	169.7
9	110.1	116.1	122.2	127.5	133.2	138.8	144.3	151.8	159.0	164.7	168.3	169.3	170.5
10	110.2	116.6	122.3	127.9	132.8	138.4	144.9	151.9	159.2	164.5	168.0	169.8	170.4
11	110.5	116.4	122.2	128.2	133.1	138.4	144.6	152.5	159.2	165.0	167.4	169.4	170.0
12	110.3	116.3	122.3	127.8	132.8	138.7	144.8	151.8	159.2	164.7	168.4	169.9	170.4
13	110.5	116.7	122.2	127.9	133.2	138.6	144.3	152.5	159.4	164.9	167.7	170.0	170.5
14	110.4	116.7	122.6	128.1	132.6	138.7	145.0	151.5	159.5	164.8	167.7	169.7	170.9
15	110.8	116.4	122.1	127.8	133.3	138.5	144.5	151.8	159.2	165.1	168.0	170.0	170.5
16	110.5	116.7	122.4	128.0	133.4	138.6	144.9	151.9	159.4	164.8	168.5	169.6	170.1
17	110.6	116.5	122.4	127.7	133.1	138.8	144.8	150.8	159.1	164.4	167.7	169.4	170.2
18	110.5	116.4	122.4	128.0	133.5	138.3	144.5	151.9	159.2	164.6	168.1	169.2	170.6
19	110.6	116.5	122.5	128.3	133.6	138.9	144.8	152.0	159.3	164.6	167.8	169.5	171.2
20	110.6	116.8	122.4	127.9	133.4	138.8	145.1	151.8	159.3	165.1	167.6	169.4	170.2
21	110.4	116.1	122.4	127.8	132.9	138.4	144.4	152.0	159.2	164.5	167.7	169.2	169.8
22	109.9	116.3	122.6	128.1	133.2	138.7	145.0	151.7	158.7	164.8	167.6	169.1	170.6
23	110.1	116.2	121.8	128.3	133.2	138.4	144.6	151.8	159.4	164.7	167.8	169.3	170.7
24	110.4	116.3	122.3	128.3	133.8	139.1	144.6	151.5	159.1	164.6	168.3	169.4	170.3
25	110.2	116.7	122.2	128.0	133.4	138.4	144.3	151.7	159.2	164.8	168.2	168.8	170.5

身長(女子)

単位: cm

区分	5才	6	7	8	9	10	11	12	13	14	15	16	17
S 23	104.8	106.9	111.5	115.9	120.5	124.8	129.5	135.4	139.7	144.7	150.3	151.7	152.8
24	104.3	107.9	111.9	117.0	120.5	125.1	130.7	136.1	141.4	145.7	150.1	152.1	152.4
25	103.6	107.4	112.0	116.9	121.4	125.9	130.9	136.4	141.6	146.1	150.3	151.5	152.8
26	103.9	108.0	112.3	117.4	122.3	127.0	131.7	136.7	142.4	146.7	150.5	151.7	151.9
27	132.2	147.0	152.7
28	131.8	147.8	152.7
29	104.9	132.9	147.3	152.7
30	104.6	108.5	114.0	118.7	123.1	128.6	133.6	139.3	144.5	148.2	150.7	151.8	152.3
31	104.7	108.7	114.5	119.7	124.2	129.6	135.1	140.3	145.4	148.8	151.3	152.1	152.4
32	104.2	109.0	114.2	119.3	124.5	129.4	135.5	140.6	145.4	148.5	151.0	152.8	153.4
33	105.1	109.8	114.9	119.8	125.0	130.4	135.4	142.0	146.6	149.6	151.7	152.4	152.7
34	105.1	109.7	114.7	119.8	125.3	130.2	136.1	142.0	147.0	149.9	151.7	152.5	153.3
35	105.5	110.0	115.4	120.2	125.4	131.0	137.0	143.8	147.3	150.4	152.1	152.3	153.0
36	105.4	111.3	115.7	120.6	125.7	131.1	137.0	143.3	148.1	150.6	152.0	153.2	153.1
37	104.3	110.3	115.7	120.8	126.0	131.3	137.2	143.5	148.2	151.1	152.9	153.3	153.7
38	106.3	110.8	116.2	121.5	126.6	132.1	137.9	144.1	148.8	151.3	153.1	153.7	153.9
39	106.4	111.4	118.4	121.8	126.9	133.6	138.5	144.6	148.9	151.4	153.4	154.0	154.3
40	106.9	111.7	117.1	122.3	127.3	132.9	139.2	145.2	149.5	151.9	153.5	154.5	154.5
41	107.3	112.0	117.1	122.3	128.0	133.4	139.9	145.9	150.2	152.2	153.7	154.3	154.7
42	106.9	111.9	117.3	122.6	128.2	133.8	140.1	145.7	150.0	152.3	153.7	154.3	154.4
43	107.0	112.2	117.9	123.3	128.5	134.5	140.7	146.5	150.5	153.0	154.0	154.2	154.7
44	107.8	112.6	118.1	123.5	128.5	135.0	141.3	146.9	150.6	153.1	154.5	154.6	155.0
45	141.3	152.8	154.7
46	108.5	112.9	118.6	124.0	129.2	135.1	142.1	147.7	151.7	153.2	154.8	155.0	155.2
47	108.1	113.3	118.7	124.3	130.2	135.5	142.2	147.8	151.4	153.8	155.1	154.9	155.3
48	108.5	113.5	119.1	124.9	130.3	136.4	142.9	147.9	152.0	154.0	155.3	155.2	155.7
49	108.0	113.5	119.4	124.9	130.5	136.5	142.8	148.4	152.3	154.4	155.1	155.6	155.6
50	108.7	113.8	119.6	124.9	130.6	136.9	143.5	148.7	152.5	154.4	155.2	155.7	155.9
51	108.7	114.0	119.7	124.8	130.6	136.8	143.4	149.0	152.6	154.4	155.3	155.6	156.1
52	109.4	113.9	119.7	125.3	131.3	137.3	143.2	149.6	153.2	154.8	155.4	156.0	156.6
53	109.1	114.3	120.3	125.5	131.1	138.1	144.3	149.8	153.5	154.6	155.1	156.2	156.4
54	108.9	114.5	120.2	125.5	131.0	138.1	144.4	150.1	153.7	155.4	155.9	156.3	156.1
55	109.4	114.4	119.9	125.6	131.3	138.4	144.2	150.5	153.7	155.9	155.8	156.5	156.5
56	109.1	114.6	120.4	126.1	131.6	138.6	144.9	149.8	153.9	155.8	156.7	156.8	157.4
57	109.3	114.8	120.5	126.1	131.9	138.0	144.6	150.1	153.8	155.7	156.3	156.8	156.8
58	109.3	115.2	120.2	125.9	131.8	138.2	144.5	149.7	153.7	155.9	156.4	157.0	157.2
59	109.5	115.2	121.1	126.1	131.9	138.0	145.2	150.2	154.1	156.0	156.8	157.4	157.4
60	109.3	115.4	120.7	126.9	131.9	138.9	145.1	150.4	154.2	155.8	156.9	157.4	157.1
61	109.6	115.3	121.0	126.8	132.5	138.9	145.8	150.8	154.2	156.0	156.4	157.3	157.6
62	109.5	115.9	121.2	126.8	132.1	139.2	145.3	150.6	154.0	156.2	156.4	157.0	157.1
63	109.7	115.5	121.2	126.9	132.5	139.4	145.1	150.5	154.3	155.8	156.7	157.5	157.8
H 1	109.6	115.8	121.2	127.2	132.4	139.3	146.1	151.2	154.5	156.2	156.5	157.3	157.6
2	109.6	115.5	121.7	127.2	133.3	139.0	146.2	151.1	154.3	156.1	157.0	157.2	157.7
3	110.0	115.8	121.0	127.1	132.8	139.1	145.7	151.2	154.5	156.2	157.0	158.0	157.2
4	109.9	115.5	121.3	127.3	132.6	139.5	146.4	151.1	154.5	156.3	156.8	157.5	157.6
5	109.5	115.7	121.4	127.2	133.2	140.2	145.9	151.1	154.2	156.3	156.9	157.9	157.9
6	109.7	115.8	121.3	127.3	132.6	140.0	146.6	151.2	154.2	156.3	156.9	157.0	157.3
7	110.0	115.6	121.3	126.9	133.2	139.7	146.3	151.3	154.7	156.4	157.1	157.4	157.6
8	109.8	115.5	120.9	127.1	133.7	139.5	145.8	151.6	154.7	156.4	157.2	157.9	157.9
9	109.3	115.5	121.1	127.2	133.2	140.4	146.8	151.7	154.9	156.1	157.4	158.0	158.1
10	109.7	115.9	121.5	127.2	133.3	140.3	147.1	151.9	154.7	156.0	156.7	157.6	157.9
11	109.8	115.3	121.4	127.2	132.9	139.7	147.3	151.6	154.8	156.0	156.5	157.7	157.3
12	109.5	115.8	121.4	127.3	133.3	140.2	146.6	152.1	154.9	156.4	156.7	157.2	157.7
13	109.8	116.0	121.4	127.4	133.6	139.9	146.2	151.4	155.4	156.4	156.2	157.1	157.7
14	109.9	115.5	121.9	127.3	133.4	140.4	147.1	151.6	155.0	156.2	156.7	157.4	157.7
15	109.9	115.7	121.5	127.4	133.3	140.1	146.8	151.7	154.7	156.4	156.5	156.8	157.3
16	110.0	115.8	121.7	127.6	133.2	140.5	146.4	151.5	154.5	156.4	156.5	157.4	157.3
17	109.6	116.0	121.9	127.2	133.6	140.4	147.6	151.6	154.9	156.3	156.6	157.3	158.1
18	109.6	115.6	121.3	127.3	133.2	139.7	147.2	151.7	154.9	156.6	157.4	157.4	157.4
19	109.3	115.3	121.8	127.1	133.4	140.2	147.6	151.5	155.1	156.1	156.6	157.9	156.8
20	109.9	115.7	120.9	127.3	133.9	140.6	146.8	151.7	155.0	156.3	157.2	157.4	157.7
21	109.9	115.4	121.3	126.9	133.9	140.3	146.8	152.1	154.9	156.2	156.9	157.2	157.3
22	109.1	115.9	121.4	127.0	133.5	140.2	146.8	151.9	154.4	156.4	157.0	157.2	157.2
23	109.6	115.6	121.3	126.7	133.7	140.1	147.3	151.2	155.0	156.2	157.0	157.4	158.0
24	109.7	115.6	121.2	126.5	133.3	140.4	146.7	152.0	154.2	156.4	157.1	157.4	157.6
25	109.5	115.1	121.5	126.8	133.2	139.9	147.0	151.6	154.6	156.2	156.9	157.5	157.1

体 重 (男子)

單位：kg

区 分	5 才	6	7	8	9	10	11	12	13	14	15	16	17
S 23	16.4	18.4	20.1	21.7	23.6	25.6	28.2	30.7	31.7	33.0	43.7	47.6	50.3
24	17.4	17.8	19.5	21.4	23.5	25.4	26.1	31.0	34.3	38.6	48.3	50.1	53.0
25	17.2	18.2	20.8	22.1	24.1	26.0	28.7	31.1	34.4	39.0	45.8	49.9	52.4
26	17.3	18.5	20.6	22.5	24.5	26.6	29.0	31.5	34.9	39.5	45.9	50.6	53.3
27	28.8	40.2	53.5
28	28.9	40.8	53.5
29	17.2	29.1	40.9	53.4
30	17.4	18.6	20.6	22.5	24.6	26.8	29.3	32.4	36.7	41.8	48.0	51.5	53.7
31	17.4	18.6	20.6	22.7	24.9	27.6	29.8	32.7	37.6	42.6	48.4	52.0	54.4
32	17.3	18.6	20.6	22.6	25.0	27.2	29.8	32.8	37.3	42.4	48.9	52.4	55.0
33	17.4	18.8	20.7	22.8	24.9	27.2	29.7	33.3	37.9	43.2	49.1	52.7	55.6
34	17.4	18.8	20.9	22.7	24.9	27.3	29.9	33.3	38.5	43.9	49.2	52.5	54.8
35	17.5	18.8	20.7	22.9	24.8	27.3	29.8	33.7	38.3	44.2	50.0	52.9	55.4
36	17.8	19.0	20.9	22.9	25.1	27.5	30.1	34.7	38.7	44.2	49.6	52.6	55.2
37	17.7	18.9	20.8	22.7	25.3	27.6	30.0	33.8	38.6	44.6	50.4	53.6	55.8
38	17.7	19.1	20.9	23.2	25.4	27.7	30.2	34.2	39.3	45.1	50.6	53.9	55.8
39	17.8	19.3	21.1	23.3	25.4	27.5	30.7	35.0	39.8	45.6	50.9	54.2	56.0
40	18.2	19.4	21.3	23.5	25.9	28.2	30.9	34.9	40.1	45.5	50.9	54.1	56.5
41	18.2	19.4	21.4	23.6	26.0	28.3	31.3	35.2	40.6	46.1	51.0	54.7	56.5
42	17.9	19.2	21.3	23.7	25.9	28.6	31.4	35.4	40.5	46.3	51.7	54.3	56.5
43	17.9	19.4	21.7	23.8	26.3	28.8	31.7	35.9	41.3	46.7	51.6	54.9	56.5
44	18.2	19.5	21.8	24.1	26.5	29.1	32.1	36.2	41.6	49.0	52.0	54.7	56.8
45	32.6	47.4	56.7
46	18.3	19.7	22.0	24.5	26.9	29.6	32.9	37.1	41.8	48.0	52.3	55.8	57.0
47	18.2	19.9	22.1	24.5	27.1	29.9	33.1	37.5	42.8	48.4	53.2	55.9	57.6
48	18.5	19.9	22.3	24.8	27.3	30.1	33.6	37.9	43.7	48.8	53.2	55.9	57.4
49	18.6	20.2	22.3	25.0	27.4	30.5	33.4	38.1	43.8	49.4	53.1	56.3	57.7
50	18.5	20.2	22.3	24.8	27.8	30.5	33.8	38.0	43.5	49.1	53.4	56.4	58.1
51	18.5	20.2	22.7	25.1	27.6	30.7	34.0	38.7	44.0	49.5	53.9	56.5	58.0
52	19.0	20.4	22.6	25.2	27.6	30.9	34.2	38.4	44.4	49.0	52.8	56.4	57.7
53	18.9	20.1	22.9	25.3	28.1	31.2	34.4	39.8	44.6	49.4	53.9	56.7	59.0
54	18.9	20.7	22.7	25.5	28.0	31.5	35.2	39.6	44.7	50.6	54.3	57.3	58.3
55	18.8	20.4	22.6	25.5	27.9	31.5	34.9	40.0	45.2	50.8	55.0	57.0	58.9
56	18.6	20.6	22.7	25.4	28.3	31.5	34.7	40.1	45.4	50.7	55.9	57.7	59.5
57	18.7	20.7	23.1	25.4	28.3	31.5	35.3	40.2	45.6	51.2	54.9	57.9	59.6
58	18.9	20.5	22.7	25.4	28.2	31.1	35.3	40.2	45.1	51.6	56.3	57.6	59.7
59	18.9	20.7	23.1	25.6	28.3	31.6	35.3	40.2	45.8	51.4	56.4	58.9	60.0
60	18.8	20.9	23.3	25.9	28.5	31.9	34.9	39.9	45.7	51.6	56.2	58.8	60.2
61	18.8	20.7	23.3	26.1	28.7	32.0	35.7	40.7	46.4	52.1	57.2	58.8	61.5
62	19.0	21.0	23.7	26.4	29.0	32.7	36.1	40.9	46.7	51.6	56.8	59.6	59.8
63	19.1	21.1	23.2	26.3	29.0	32.4	35.8	41.3	46.8	52.2	57.5	58.8	60.5
H 1	19.1	21.0	23.6	26.1	29.6	33.2	36.9	41.5	46.8	52.4	57.2	58.8	61.5
2	19.3	21.3	23.9	26.5	29.3	32.6	36.5	41.8	47.2	52.7	58.5	60.4	60.9
3	19.3	21.5	23.8	26.8	29.4	32.6	36.8	43.0	48.2	52.9	58.1	60.4	61.6
4	19.3	21.3	24.0	26.5	29.4	33.1	37.1	42.4	48.2	53.3	58.3	60.0	61.9
5	19.4	21.6	23.7	27.0	30.0	33.4	37.5	42.3	47.6	53.4	58.2	60.3	60.8
6	19.1	21.3	24.2	26.8	30.3	34.0	38.0	43.1	48.2	53.4	57.5	61.3	61.5
7	19.3	21.6	23.7	27.1	30.6	33.3	37.6	43.1	48.2	53.2	58.3	60.7	62.2
8	19.3	21.8	24.5	27.1	30.6	33.6	38.4	43.4	47.6	53.6	57.7	60.0	61.9
9	19.0	21.6	24.1	27.0	30.6	34.4	37.7	43.7	49.1	53.6	58.9	60.4	62.5
10	18.9	21.5	24.2	27.4	30.4	33.9	38.7	44.6	49.1	54.1	58.7	60.7	62.3
11	19.2	21.6	24.3	27.3	30.5	34.1	38.6	44.9	48.8	54.0	58.0	60.8	61.9
12	19.2	21.3	24.2	27.5	30.4	35.0	38.6	44.3	49.4	54.3	59.0	61.3	62.3
13	19.1	21.9	24.0	27.4	30.6	34.8	37.6	45.1	49.5	54.6	59.5	60.9	62.6
14	19.1	21.8	24.4	27.6	30.2	34.5	39.0	44.1	50.1	54.7	59.7	61.4	63.2
15	19.5	21.7	24.0	27.6	30.5	34.3	38.3	45.0	49.6	55.3	60.4	61.5	63.5
16	18.9	21.5	24.2	27.6	30.7	34.0	38.8	44.2	49.5	54.6	60.1	60.8	62.3
17	19.1	21.6	24.4	27.2	30.6	34.9	38.7	43.2	49.4	54.5	60.2	61.5	63.4
18	19.0	21.4	24.2	27.2	30.6	34.1	38.1	44.3	49.2	54.3	59.9	62.2	64.8
19	19.0	21.6	24.2	27.2	31.0	34.2	38.1	44.4	49.6	53.6	58.3	62.4	63.3
20	18.9	21.6	23.9	27.1	30.7	34.5	38.9	44.2	49.1	54.1	60.4	61.6	62.6
21	18.9	21.2	24.0	26.7	30.0	33.5	37.7	44.1	49.3	54.0	59.9	61.5	61.5
22	18.7	21.4	24.1	27.1	30.2	34.2	38.2	44.2	48.5	54.4	58.6	60.9	63.9
23	18.9	21.3	23.7	27.3	29.9	33.4	37.5	43.5	49.4	54.0	58.5	60.9	63.8
24	19.0	21.2	24.0	27.1	31.0	34.3	37.3	43.4	48.3	54.2	59.6	61.0	62.8
25	18.8	21.6	24.0	27.1	30.0	34.2	37.9	43.6	48.9	53.6	59.3	60.2	63.9

体 重 (女子)

單位：kg

区 分	5 才	6	7	8	9	10	11	12	13	14	15	16	17
S 23	15.6	17.6	19.2	21.0	23.0	25.2	27.5	31.6	35.1	39.0	44.1	43.6	48.2
24	17.1	17.0	18.6	20.8	22.2	24.5	26.5	32.0	36.2	39.5	45.0	48.5	49.0
25	16.8	17.7	19.5	21.5	22.6	25.6	28.2	32.0	36.2	40.6	44.8	46.4	48.3
26	17.0	18.1	19.8	22.2	23.7	26.3	29.0	32.3	37.1	41.1	45.1	47.9	49.3
27	28.7	40.8	49.5
28	29.1	41.8	49.1
29	16.8	29.3	42.0	48.7
30	16.8	18.1	20.0	22.0	24.1	26.7	29.8	34.1	38.6	42.7	46.4	48.3	49.5
31	16.9	18.2	20.0	22.0	24.3	26.6	30.6	34.3	39.1	43.2	46.9	48.7	49.6
32	16.6	18.2	20.0	22.1	24.7	27.1	30.8	34.7	39.4	43.4	46.8	49.2	50.0
33	17.0	18.3	20.2	22.3	24.6	27.3	30.6	35.4	40.5	43.9	47.4	49.1	49.9
34	16.9	18.3	20.2	22.2	24.6	27.3	31.1	35.2	40.8	44.6	47.3	49.1	50.3
35	17.1	18.3	20.1	22.2	24.6	27.6	31.4	36.1	40.7	45.0	47.5	49.1	50.2
36	17.1	18.5	20.3	22.4	24.9	27.6	31.4	34.1	40.9	44.6	47.5	49.5	50.2
37	17.1	18.6	20.7	22.4	24.7	27.7	31.4	36.4	41.2	45.1	48.0	49.7	51.3
38	17.8	18.4	20.4	22.6	24.0	27.9	31.7	36.6	39.6	45.1	48.2	50.3	50.7
39	17.2	18.6	20.6	22.7	25.0	28.2	32.0	36.8	41.5	45.1	47.7	49.4	50.7
40	17.6	18.7	20.9	22.9	25.5	28.5	32.6	37.3	41.8	44.4	48.7	50.0	50.2
41	17.7	18.9	20.9	23.1	25.6	28.5	32.8	37.5	42.1	45.7	47.9	49.9	50.4
42	17.4	18.8	20.8	23.0	25.5	28.8	33.1	37.8	42.3	45.7	48.0	50.1	50.7
43	17.5	18.8	21.1	23.5	25.7	29.4	33.5	38.2	42.7	46.5	48.5	50.0	50.5
44	17.8	19.0	21.3	23.6	26.2	29.6	33.9	39.0	45.1	46.5	49.7	50.5	50.8
45	34.2	46.7	51.1
46	17.8	19.3	21.5	24.1	26.5	29.8	34.6	39.8	44.3	47.3	49.9	50.6	51.4
47	17.9	19.5	21.6	24.2	26.9	30.3	34.9	39.9	44.5	47.7	49.9	51.0	51.7
48	18.1	19.3	21.8	24.4	27.3	30.8	35.6	40.3	44.8	47.9	50.0	50.9	51.9
49	18.1	19.6	21.9	24.5	27.4	30.9	35.4	40.3	44.9	48.0	50.2	51.2	51.8
50	17.9	19.7	22.0	24.5	27.5	31.1	35.8	40.3	44.8	47.7	50.4	51.9	52.0
51	18.0	19.8	22.1	24.7	27.6	31.1	35.7	40.8	45.3	48.0	50.0	51.3	52.0
52	18.4	19.8	22.0	24.9	28.1	31.9	35.7	41.0	45.5	48.1	49.9	51.9	51.4
53	18.2	19.9	22.4	24.7	27.6	31.8	36.3	41.6	45.9	48.0	49.9	51.7	51.7
54	18.4	20.4	22.6	25.1	27.8	32.3	36.9	41.8	45.6	48.8	50.6	51.5	51.2
55	18.5	19.9	22.0	25.0	28.3	32.3	36.0	42.0	46.0	48.8	50.8	51.6	51.7
56	18.3	19.9	22.4	24.9	28.2	32.0	36.8	41.7	46.2	48.7	51.5	51.5	52.6
57	18.4	20.2	22.5	25.2	28.5	32.2	36.7	41.5	46.0	48.9	51.3	52.0	52.3
58	18.5	20.6	22.4	25.2	28.3	32.5	36.7	41.1	46.0	48.9	51.9	52.7	52.0
59	18.4	20.4	22.8	25.2	28.6	32.2	37.2	42.0	46.3	49.1	51.7	52.6	52.7
60	18.4	20.6	22.7	25.7	28.5	33.0	37.3	42.4	46.1	49.0	51.7	52.1	52.1
61	18.6	20.4	22.9	25.6	28.9	33.0	38.2	43.0	46.5	49.5	51.0	52.0	52.9
62	18.6	20.8	23.0	26.0	29.0	33.4	37.8	43.0	46.5	49.3	51.9	52.1	52.3
63	18.7	20.5	22.9	25.7	29.3	33.3	37.3	43.1	47.6	49.2	51.7	53.0	52.8
H 1	18.6	20.8	23.3	26.0	28.9	33.5	38.1	42.9	46.8	49.7	51.6	52.4	52.6
2	18.9	20.8	23.3	26.1	29.9	33.1	38.2	43.2	46.7	49.7	52.0	52.7	52.4
3	19.1	21.0	23.1	26.1	29.1	33.5	38.1	43.8	46.8	49.8	52.3	53.3	52.4
4	18.9	21.0	23.4	26.6	29.5	33.8	39.2	43.4	47.2	50.1	52.3	53.3	52.8
5	18.7	20.8	23.4	26.4	30.2	34.1	38.5	44.1	46.7	49.9	51.5	53.6	54.0
6	18.6	20.9	23.3	26.6	29.4	34.3	39.0	44.5	47.0	50.1	52.0	53.2	53.4
7	19.1	20.7	23.5	26.5	29.9	34.2	38.9	44.2	47.5	50.2	52.5	53.3	52.8
8	18.8	20.8	23.2	26.7	30.6	34.6	39.1	44.4	47.6	50.3	52.1	53.4	53.4
9	18.6	20.9	23.4	26.6	30.2	35.1	39.6	44.6	47.5	50.1	52.2	53.9	53.1
10	18.7	21.2	23.9	26.7	30.2	34.8	40.3	45.4	48.5	50.8	52.2	53.4	53.3
11	18.8	20.9	23.7	26.8	30.1	34.2	40.4	44.8	47.9	50.4	52.0	53.3	52.7
12	18.9	21.1	23.7	27.1	30.5	34.7	39.9	44.8	48.2	50.7	51.7	52.6	53.3
13	18.7	21.4	23.7	26.8	30.7	34.5	38.7	44.2	48.2	50.5	52.5	53.6	53.6
14	19.0	20.7	24.0	26.9	30.7	35.0	40.4	44.8	48.4	50.3	52.1	52.8	53.6
15	18.9	21.2	23.7	27.1	30.4	35.0	39.8	45.0	48.2	50.6	52.0	52.4	53.9
16	18.6	21.0	23.8	26.8	29.8	34.8	39.0	44.8	47.8	50.6	52.2	54.0	53.7
17	18.7	21.3	23.7	26.6	30.5	34.7	40.1	44.5	48.2	50.8	52.2	53.1	54.5
18	18.6	21.0	23.4	26.6	30.3	34.0	40.0	44.1	47.8	50.8	53.1	53.7	53.1
19	18.6	21.0	23.7	26.2	30.1	34.5	39.9	44.6	48.4	50.3	52.8	53.7	53.1
20	18.6	20.9	23.2	26.3	30.4	34.6	39.6	44.9	47.7	50.5	52.0	53.6	53.3
21	18.8	21.0	23.2	26.0	30.3	34.0	39.0	44.9	47.4	50.6	52.8	53.0	54.5
22	18.4	21.0	23.6	26.6	30.4	34.5	39.4	44.5	47.4	50.5	53.6	52.7	52.8
23	18.8	20.9	23.6	26.1	30.0	34.2	39.5	43.8	47.7	49.8	52.6	53.4	53.8
24	18.6	21.1	23.5	25.9	30.0	34.6	39.3	44.3	47.2	49.6	52.2	53.6	53.3
25	18.7	20.8	23.7	26.3	29.7	34.3	38.9	44.3	48.0	50.3	52.7	53.5	52.5

座 高 (男子)

単位 : cm

区 分	5 才	6	7	8	9	10	11	12	13	14	15	16	17
S 23
24	58.9	61.3	61.7	65.9	67.5	69.5	70.0	74.3	75.9	78.8	83.8	86.4	87.7
25	59.6	61.8	64.1	66.3	68.2	70.0	71.4	73.6	76.0	79.1	83.7	86.2	87.8
26	59.0	62.2	64.5	66.6	69.0	70.5	72.0	74.3	76.7	79.8	83.9	86.6	88.3
27
28
29	60.3
30	60.4	62.5	65.0	67.2	69.3	70.6	72.9	75.0	78.0	81.5	85.2	86.8	88.5
31	60.5	62.6	65.1	67.6	69.5	71.5	73.4	75.2	78.3	81.9	85.8	87.6	88.8
32	60.5	62.6	65.0	67.3	69.6	71.4	73.5	75.5	78.5	81.8	86.1	88.0	89.3
33	60.7	62.8	65.1	67.4	69.5	71.5	73.3	75.8	78.6	81.8	86.1	88.0	89.4
34	60.9	62.9	65.4	67.6	69.5	71.5	73.5	76.1	79.5	82.9	86.3	88.0	89.1
35	60.8	63.1	65.3	67.4	69.9	72.0	73.6	75.9	78.6	83.1	86.4	88.0	89.0
36	61.0	63.1	65.5	67.7	69.8	71.7	73.7	76.3	79.8	83.1	86.6	88.2	89.4
37	61.0	63.0	65.5	67.7	70.0	71.9	73.9	76.9	80.0	83.7	87.4	89.0	89.8
38	61.2	63.2	65.8	68.0	70.1	72.3	74.2	77.0	80.4	83.8	87.3	88.5	89.3
39	61.4	63.5	66.0	68.3	70.3	72.3	74.5	76.9	80.3	83.7	86.9	88.7	89.1
40	61.5	63.6	66.2	68.9	70.8	72.5	74.6	77.2	80.7	84.0	87.0	88.6	89.5
41	61.4	63.7	66.1	68.5	70.4	72.5	74.7	77.7	80.9	84.4	87.4	88.8	89.4
42	61.1	63.5	66.1	68.5	70.5	72.6	74.6	77.3	80.8	84.3	87.1	88.9	89.0
43	61.4	63.6	66.3	68.6	70.8	72.8	74.8	77.8	81.3	84.5	87.3	88.6	89.3
44	61.6	63.8	66.5	68.9	71.0	73.0	75.1	77.7	81.3	84.5	87.6	88.8	89.4
45
46	62.2	63.9	66.5	68.9	70.9	73.1	75.4	78.3	81.5	85.3	87.7	89.2	89.5
47	62.1	64.2	66.6	69.1	71.2	73.3	75.3	78.6	81.9	85.2	87.8	88.8	89.5
48	61.8	64.6	66.8	69.3	71.3	73.5	75.6	78.3	82.4	85.3	88.2	89.6	90.2
49	61.8	64.0	66.3	69.1	71.2	73.4	75.4	78.6	82.4	85.9	87.9	89.2	89.7
50	61.5	64.1	66.6	68.9	71.4	73.3	75.6	78.5	82.2	85.3	88.4	89.8	90.1
51	61.7	64.4	66.9	69.3	71.2	73.8	75.8	78.9	82.4	85.8	88.4	89.8	90.6
52	60.9	64.7	66.9	69.3	71.2	73.7	76.1	78.6	82.7	85.6	88.5	89.6	90.2
53	62.3	64.5	67.3	69.7	71.7	74.1	75.8	79.5	82.8	85.9	88.7	89.9	90.6
54	62.4	64.5	66.8	69.9	71.5	74.2	76.4	79.1	82.7	86.1	88.7	89.7	90.2
55	62.3	64.6	67.0	69.5	71.7	74.0	76.2	79.1	82.7	86.2	88.5	89.6	90.3
56	62.2	64.7	67.2	69.5	71.9	74.0	76.1	79.6	83.0	86.2	89.1	89.7	90.4
57	61.9	64.7	67.3	69.5	71.8	74.2	76.6	79.1	82.9	86.2	88.4	89.7	90.1
58	62.4	64.7	67.1	69.6	71.8	73.8	76.3	79.4	82.9	86.5	88.7	89.8	90.3
59	62.4	64.9	67.2	69.7	71.8	74.1	76.5	79.3	82.9	86.3	89.1	90.6	90.8
60	62.5	65.0	67.6	69.9	72.1	74.1	76.3	79.0	82.9	86.8	89.2	90.4	90.7
61	<u>62.6</u>	64.8	67.5	70.0	71.9	74.2	76.5	79.5	83.3	86.7	89.5	90.6	91.1
62	<u>62.6</u>	65.0	67.7	70.1	71.9	74.1	76.7	79.8	83.6	86.5	89.5	90.5	91.0
63	62.5	65.2	67.5	70.2	72.2	74.4	76.6	79.9	83.6	86.8	89.3	90.3	91.2
H 1	<u>62.6</u>	65.1	67.6	70.2	72.7	74.8	77.2	80.0	83.4	86.9	89.1	90.2	91.0
2	62.4	<u>65.3</u>	<u>67.9</u>	70.2	72.6	74.7	77.1	80.1	83.9	87.0	89.6	90.5	91.0
3	62.5	65.2	67.7	70.1	72.2	74.4	77.2	80.5	83.6	87.3	89.5	90.4	91.0
4	62.5	65.0	67.7	70.0	72.2	74.6	77.1	80.4	84.2	87.1	89.7	90.5	91.0
5	<u>62.6</u>	65.0	67.5	70.2	72.5	75.0	77.3	80.3	83.9	87.3	89.6	90.6	90.9
6	62.1	65.1	67.8	70.2	72.6	75.0	77.4	80.5	84.1	87.0	89.1	90.7	90.9
7	61.9	65.0	67.5	70.2	72.6	74.5	77.3	80.6	84.0	87.1	89.5	90.6	90.9
8	62.5	65.2	67.7	70.2	72.7	74.6	77.5	80.6	83.8	87.2	89.6	90.1	90.9
9	62.2	64.9	67.7	70.2	72.8	<u>75.2</u>	77.5	81.0	84.1	87.3	89.8	90.3	90.8
10	62.1	64.9	67.7	70.3	72.6	75.0	77.7	81.3	84.4	87.4	89.7	90.6	91.0
11	62.3	65.0	67.7	<u>70.5</u>	72.7	74.9	77.6	81.3	84.6	87.6	89.4	90.4	90.8
12	62.1	64.8	<u>67.9</u>	70.3	72.6	75.1	77.9	80.9	84.5	87.6	90.0	90.9	91.2
13	62.3	65.2	67.8	<u>70.5</u>	72.7	75.1	77.4	<u>81.4</u>	84.7	87.8	89.6	91.0	91.3
14	62.2	65.1	67.8	70.4	72.4	<u>75.2</u>	77.7	81.0	84.7	87.8	89.8	90.8	91.5
15	62.3	64.9	67.5	70.3	72.4	74.8	77.7	80.9	84.6	87.6	90.0	91.2	91.5
16	61.9	65.0	67.7	70.4	72.7	74.9	77.8	81.1	84.7	87.8	90.2	90.9	91.2
17	62.2	64.8	67.5	70.2	72.6	75.1	77.6	80.6	84.8	87.8	89.8	91.0	91.4
18	62.0	64.8	67.8	70.3	72.8	74.7	77.5	81.1	84.6	87.8	90.2	91.0	91.8
19	62.2	64.9	<u>67.9</u>	70.4	72.8	75.0	77.6	80.9	<u>85.0</u>	87.7	89.8	<u>91.3</u>	91.8
20	62.0	65.1	67.6	70.2	72.7	75.0	77.8	81.1	84.7	<u>88.1</u>	90.0	91.0	91.5
21	62.2	64.7	67.7	70.1	72.4	74.8	77.3	81.1	84.7	87.9	90.2	<u>91.3</u>	91.5
22	62.0	64.9	67.8	70.2	72.4	75.0	77.7	80.9	84.6	88.0	89.9	91.0	92.0
23	62.1	64.7	67.4	70.4	72.5	74.9	77.5	81.0	84.7	88.0	90.4	91.2	<u>92.1</u>
24	62.2	64.8	67.7	70.3	72.9	75.1	77.7	81.1	84.6	88.0	90.5	91.1	91.6
25	61.9	64.9	67.7	70.3	72.6	74.7	77.2	80.8	85.0	88.0	90.2	90.9	92.0

座 高 (女子)

単位 : cm

区分	5才	6	7	8	9	10	11	12	13	14	15	16	17
S 23
24	57.7	60.9	63.5	66.0	67.5	69.6	71.5	74.7	77.5	80.0	82.9	83.9	84.4
25	59.1	61.2	63.7	65.8	67.9	69.8	71.9	74.7	77.4	80.1	82.7	83.0	83.9
26	58.9	61.9	64.2	66.4	68.6	70.6	72.8	75.4	78.4	80.8	83.2	84.1	84.3
27
28
29	59.8
30	59.7	62.0	64.5	66.6	69.0	71.2	73.4	76.5	79.2	81.6	83.0	83.8	84.1
31	59.9	62.2	64.8	67.0	69.3	71.6	74.0	76.9	79.8	81.9	83.6	84.2	84.2
32	59.8	62.1	64.6	66.9	69.3	71.4	74.4	77.2	79.8	81.7	84.0	84.2	84.3
33	60.3	62.2	64.8	67.0	69.4	71.5	74.2	77.5	80.0	82.0	84.0	83.9	84.2
34	60.0	62.4	64.9	67.3	69.4	72.0	74.9	78.2	81.0	82.8	83.6	84.2	84.6
35	60.1	62.5	64.9	67.3	69.8	72.3	75.4	78.3	80.9	82.8	83.9	84.3	84.5
36	60.4	62.5	65.1	67.5	69.7	72.1	75.1	78.8	81.4	83.3	84.0	84.7	84.4
37	60.3	62.5	65.0	67.5	69.8	72.6	75.3	77.8	81.7	83.0	84.1	84.1	84.4
38	60.2	62.6	65.4	67.7	70.2	72.9	76.1	79.2	81.3	83.4	84.8	84.9	85.0
39	60.5	63.0	65.6	67.9	70.3	73.0	75.7	79.0	81.5	83.2	84.7	84.8	85.1
40	60.5	63.1	65.8	68.1	70.5	72.9	76.2	79.4	81.8	83.4	84.5	85.2	85.1
41	60.7	63.2	65.5	68.1	70.5	73.1	76.2	79.1	82.2	83.6	84.3	84.5	84.6
42	60.3	62.9	65.5	67.8	70.4	73.2	76.2	79.6	82.0	83.4	83.3	83.9	83.9
43	60.8	63.1	65.8	68.2	70.6	73.4	76.5	79.9	82.2	83.7	84.5	84.7	84.8
44	61.1	63.5	66.2	68.5	70.9	73.8	77.0	79.9	82.4	83.5	84.6	86.0	84.6
45
46	61.5	63.4	66.1	68.6	70.8	73.7	77.0	80.4	82.9	83.7	84.4	84.5	84.4
47	61.8	63.6	66.1	68.7	70.9	73.7	77.1	80.3	82.7	84.0	84.3	84.8	84.7
48	61.2	63.7	66.2	68.9	71.4	74.1	77.6	80.4	82.7	83.8	84.6	84.6	85.0
49	61.0	63.4	66.2	68.7	71.3	74.0	77.3	80.8	82.9	84.1	84.4	84.8	84.8
50	61.3	63.4	66.3	68.6	71.2	74.1	77.4	80.6	82.5	83.7	84.5	84.8	84.8
51	60.8	63.9	66.5	69.1	71.4	74.4	77.6	80.9	82.9	84.1	84.6	84.8	84.8
52	60.3	63.8	66.5	69.0	71.7	74.5	77.3	80.9	83.1	84.0	84.5	84.8	85.1
53	61.6	64.1	66.7	69.2	71.5	75.0	77.9	81.3	83.3	83.9	84.1	85.0	85.1
54	61.6	64.1	66.8	69.1	71.5	74.9	78.2	81.3	82.9	84.1	84.7	84.6	84.6
55	61.7	64.1	66.6	69.1	71.8	75.0	77.8	81.1	83.0	84.1	84.8	85.0	84.7
56	61.8	64.1	66.8	69.3	71.9	74.9	78.2	81.1	83.1	84.1	84.9	84.8	85.1
57	61.6	64.2	66.8	69.5	71.9	74.9	78.0	81.0	83.0	84.0	84.9	84.8	84.8
58	61.8	64.4	66.7	69.3	72.0	74.7	77.9	81.0	83.2	84.2	85.2	85.1	84.9
59	61.7	64.5	67.0	69.3	71.8	74.6	78.1	81.4	83.4	84.3	85.0	85.3	84.9
60	61.9	64.6	67.1	69.8	72.1	75.2	78.4	81.4	83.3	84.2	85.2	85.0	84.9
61	62.2	64.5	67.2	69.6	72.1	75.3	78.6	81.7	83.4	84.4	85.0	85.0	85.1
62	61.8	64.8	67.2	69.6	72.0	75.2	78.4	81.5	83.2	84.4	85.1	84.7	84.7
63	62.0	64.6	67.2	69.8	72.3	75.4	78.3	81.6	83.4	84.3	84.7	85.1	85.0
H 1	61.7	64.8	67.5	70.2	72.4	75.4	78.7	81.7	83.5	84.1	84.6	84.8	85.0
2	61.8	64.7	67.7	70.0	73.0	75.6	79.0	81.8	83.5	84.3	85.0	85.2	85.2
3	62.1	64.7	67.1	69.9	72.5	75.4	78.6	81.5	83.0	84.4	85.2	85.6	85.1
4	61.7	64.6	67.1	70.0	72.3	75.6	78.9	81.7	83.3	84.4	85.2	85.3	85.3
5	61.8	64.6	67.2	70.0	72.7	75.8	78.9	81.7	83.0	84.5	85.1	85.6	85.4
6	61.7	64.6	67.2	70.0	72.4	76.1	79.1	81.7	83.2	84.1	85.1	85.2	85.2
7	61.4	64.5	67.3	70.0	72.9	75.8	79.1	81.9	83.5	84.2	85.1	85.1	85.0
8	61.9	64.5	67.1	70.0	73.2	75.8	78.9	82.1	83.6	84.5	85.3	85.2	84.9
9	61.7	64.5	67.3	70.0	72.9	76.3	79.5	81.9	83.6	84.4	85.1	85.1	85.3
10	61.7	64.8	67.5	70.0	72.9	76.1	79.7	82.3	83.5	84.3	84.7	85.1	84.9
11	61.8	64.4	67.3	70.0	72.8	75.9	79.6	81.9	83.7	84.3	84.7	85.0	84.9
12	61.7	64.7	67.4	70.1	73.0	76.0	79.4	82.2	83.4	84.4	85.0	84.7	85.0
13	61.9	64.8	67.4	70.2	73.1	76.0	79.2	81.9	83.7	84.6	84.6	84.9	85.0
14	61.9	64.4	67.6	70.2	72.9	76.1	79.6	82.1	83.7	84.5	84.9	85.2	85.2
15	61.8	64.6	67.3	70.0	72.8	76.0	79.3	81.8	83.7	84.5	84.9	84.8	85.0
16	61.5	64.6	67.5	70.3	72.8	76.3	79.3	81.7	83.5	84.7	85.1	85.0	85.1
17	61.6	64.6	67.4	69.9	72.8	76.1	79.7	82.0	83.6	84.6	84.8	85.1	85.5
18	61.4	64.5	67.2	69.9	72.7	75.9	79.5	82.2	83.6	84.7	85.8	85.5	85.5
19	61.5	64.5	67.5	69.9	72.7	76.1	79.7	82.1	84.0	84.6	85.2	85.8	85.2
20	61.6	64.5	67.0	70.0	73.0	76.1	79.4	82.1	83.8	84.7	85.3	85.1	85.4
21	61.8	64.5	67.2	69.8	73.0	75.9	79.0	82.3	83.7	84.7	85.3	85.4	85.4
22	61.5	64.7	67.3	69.7	72.8	76.0	79.4	82.3	83.6	84.9	85.2	85.3	85.4
23	61.8	64.4	67.3	69.5	72.9	76.0	79.7	82.1	84.2	84.8	85.4	85.6	86.0
24	61.8	64.5	67.3	69.5	72.8	76.0	79.5	82.0	83.5	84.5	85.1	85.6	85.5
25	61.5	64.2	67.4	69.8	72.7	75.7	79.3	82.0	83.9	85.0	85.5	85.8	85.5

第5表-1 学校種類別、男女別年齢別疾病・異常被患率等（全国一男女合計、速報値）

区	分	裸眼視力				眼の疾病・異常	難聴	耳鼻咽喉頭			むし歯計
		計	1.0未満 0.7以上	0.7未満 0.3以上	0.3未満			耳疾患	鼻疾・副鼻腔患	口疾患咽・喉異常	
幼稚園	5歳	24.53	18.05	5.75	0.73	2.09	…	2.58	3.44	1.37	39.51
小学校	計	30.52	10.70	11.44	8.38	5.32	0.54	5.43	12.07	1.32	54.14
	6歳	17.77	11.66	5.11	0.99	5.50	0.64	9.05	13.39	1.96	49.13
	7	21.10	11.08	7.45	2.58	4.83	0.57	5.71	11.63	1.45	55.96
	8	26.88	10.94	10.77	5.18	5.23	0.57	5.37	12.75	1.45	61.31
	9	33.69	10.99	13.26	9.44	5.65	…	4.87	12.03	1.12	60.52
	10	38.64	9.89	15.29	13.45	5.66	0.39	4.49	12.57	1.04	53.85
中学校	11	43.36	9.72	16.08	17.56	5.03	…	3.32	10.14	0.96	44.58
	計	52.79	11.09	16.55	25.15	4.63	0.32	3.89	11.11	0.67	44.59
	12歳	47.63	11.10	15.49	21.04	5.25	0.36	4.83	12.96	0.81	41.52
	13	54.06	11.05	16.57	26.45	4.42	…	3.67	10.70	0.67	44.34
高等学校	14	56.59	11.12	17.56	27.90	4.22	0.28	3.20	9.70	0.53	47.83
	計	65.84	13.23	19.21	33.40	3.26	0.28	2.15	8.74	0.47	55.12
	15歳	64.69	14.30	19.93	30.46	3.40	0.28	2.73	9.62	0.51	50.54
	16	66.32	12.36	20.82	33.15	3.12	…	1.83	7.90	0.47	55.23
	17	66.65	12.93	16.76	36.96	3.26	0.28	1.85	8.69	0.41	59.92

区	分	栄養状態	せき柱・胸郭	皮膚疾患		結核	検査の対象者 結核の精密	心臓・異常	心電図異常	蛋白検出の者	尿糖検出の者
				アトピー性皮膚炎	その他の皮膚疾患						
幼稚園	5歳	0.18	0.19	2.39	1.34	…	…	0.37	…	0.89	…
小学校	計	1.47	0.39	3.06	0.44	0.00	0.10	0.74	2.62	0.74	0.06
	6歳	0.79	0.28	3.17	0.64	0.00	0.27	0.77	2.62	0.41	0.04
	7	1.02	0.26	3.09	0.52	0.00	0.08	0.76	…	0.51	0.05
	8	1.32	0.31	3.25	0.44	0.00	0.09	0.73	…	0.52	0.05
	9	1.70	0.38	3.13	0.36	0.00	0.07	0.77	…	0.71	0.06
	10	1.94	0.55	3.02	0.37	0.00	0.06	0.68	…	0.83	0.07
中学校	11	1.99	0.54	2.73	0.34	0.00	0.06	0.70	…	1.38	0.09
	計	0.99	0.84	2.48	0.17	0.00	0.07	0.80	3.44	2.45	0.15
	12歳	1.13	0.78	2.51	0.18	0.00	0.08	0.79	3.44	2.16	0.13
	13	0.92	0.85	2.46	0.14	0.00	0.07	0.85	…	2.60	0.15
高等学校	14	0.93	0.87	2.48	0.20	0.00	0.05	0.75	…	2.59	0.18
	計	0.65	0.58	2.14	0.17	0.02	…	0.78	3.19	2.68	0.23
	15歳	0.63	0.76	2.09	0.18	0.02	…	0.80	3.19	3.29	0.22
	16	0.65	0.50	2.18	0.15	…	…	0.76	…	2.48	0.23
	17	0.67	0.47	2.15	0.18	…	…	0.77	…	2.23	0.25

(注) 1. この表は、疾病・異常該当者(疾病・異常に該当する旨健康診断票に記載のあった者)の割合の推定値(小数点第3位以下)
 2. 被患率等の標準誤差は、標本数と得られた被患率等により異なるが、むし歯(計)の被患率の標準誤差は、幼稚園で0.50
 裸眼視力では幼稚園で1.36、小学校で0.23、中学校で0.45、高等学校で0.71、ぜん息では幼稚園で0.13、小学校で
 心臓の疾病・異常では幼稚園で0.04、小学校で0.02、中学校で0.02、高等学校で0.04である。

歯 ・ 口 腔							永久歯の一人当たり平均むし歯（う歯）等数				
し歯（う歯）		歯列・咬合	顎関節	歯垢の状態	歯肉の状態	その他の疾病・異常	計（本）	喪失歯数（本）	むし歯（う歯）		
処完了置者	未処置者								計（本）	処置歯数（本）	未処置歯数（本）
16.01	23.50	2.95	0.08	0.59	0.26	1.29
27.18	26.96	4.60	0.11	3.57	2.28	6.51
20.48	28.65	2.54	0.05	1.47	0.69	5.39
26.14	29.82	4.07	0.07	2.73	1.44	5.08
30.83	30.47	5.02	0.10	3.90	2.28	5.32
31.77	28.75	5.06	0.12	4.25	2.62	7.16
29.22	24.63	5.24	0.16	4.43	3.01	8.41
24.52	20.06	5.55	0.18	4.52	3.50	7.49
24.92	19.66	5.03	0.31	5.08	4.61	3.52	1.05	0.02	1.03	0.66	0.37
23.46	18.05	4.98	0.25	4.48	3.93	5.35	1.05	0.02	1.03	0.66	0.37
24.95	19.39	4.94	0.32	5.13	4.58	3.18
26.32	21.51	5.19	0.37	5.61	5.29	2.06
31.45	23.67	3.87	0.44	4.94	4.75	0.93
28.89	21.65	3.87	0.41	4.70	4.36	1.03
31.60	23.62	3.86	0.45	4.95	4.87	0.93
34.02	25.89	3.87	0.47	5.17	5.05	0.83

寄生虫卵保有者	その他の疾病・異常			
	ぜん息	腎臓疾患	言語障害	その他の疾病・異常
0.12	2.13	0.04	0.39	1.17
0.16	4.15	0.17	0.37	2.54
0.16	4.39	0.13	0.62	2.52
0.17	4.33	0.15	0.52	2.47
0.13	4.30	0.17	0.42	2.60
...	4.17	0.18	0.29	2.50
...	4.02	0.19	0.22	2.59
...	3.75	0.19	0.19	2.59
...	3.22	0.23	0.08	2.50
...	3.38	0.21	0.09	2.45
...	3.27	0.23	0.06	2.51
...	3.01	0.25	0.07	2.52
...	1.90	0.20	0.02	2.19
...	1.99	0.21	0.02	2.23
...	1.87	0.19	0.02	2.20
...	1.84	0.18	0.02	2.12

下を四捨五入)を示したものである。
, 小学校で0.32, 中学校で0.41, 高等学校で0.45,
0.09, 中学校で0.09, 高等学校で0.07,

第5表-2 学校種類別、男女別年齢別疾病・異常被患率等（全国一男、速報値）

区	分	裸眼視力				眼の疾病・異常	難聴	耳鼻咽喉頭			む
		計	1.0未満 0.7以上	0.7未満 0.3以上	0.3未満			耳疾患	鼻疾・副鼻腔患	口腔患咽・喉異常	
幼稚園	5歳	24.10	17.74	5.61	0.75	2.23	…	2.67	4.02	1.53	40.88
小学校	計	27.34	9.78	10.37	7.19	5.74	0.46	5.64	14.86	1.46	55.89
	6歳	16.49	10.76	4.74	1.00	5.91	0.64	9.03	16.00	2.11	50.26
	7	19.39	10.08	6.83	2.48	5.31	0.47	5.92	14.16	1.61	57.17
	8	24.23	9.85	9.64	4.74	5.70	0.43	5.59	15.88	1.60	62.72
	9	29.80	9.81	11.86	8.14	6.07	…	5.07	14.83	1.25	62.60
	10	34.49	9.21	13.71	11.57	5.97	0.30	4.76	15.43	1.17	56.49
中学校	計	47.56	10.68	15.82	21.06	5.10	0.29	4.61	12.90	0.74	43.11
	12歳	42.98	10.61	14.53	17.84	5.64	0.35	5.55	15.51	0.88	40.79
	13	48.12	10.59	14.92	22.60	4.85	…	4.34	12.32	0.74	42.70
	14	51.51	10.83	17.96	22.72	4.81	0.24	3.94	10.92	0.59	45.78
高等学校	計	61.25	11.88	18.21	31.16	3.55	0.25	2.66	9.62	0.46	53.08
	15歳	59.91	12.97	17.60	29.34	3.70	0.25	3.27	10.93	0.49	48.81
	16	63.60	10.58	22.09	30.93	3.44	…	2.35	8.62	0.47	52.98
	17	60.35	11.99	14.88	33.48	3.50	0.25	2.33	9.26	0.41	57.78

区	分	栄養状態	せき柱・胸郭	皮膚疾患		結核	検査の対象者 結核の精密	心臓・異常	心電図異常	蛋白検出の者	尿糖検出の者
				アトピー性皮膚炎	その他の皮膚疾患						
幼稚園	5歳	0.16	0.20	2.59	1.44	…	…	0.36	…	0.63	…
小学校	計	1.74	0.36	3.34	0.47	0.00	0.10	0.75	2.89	0.51	0.05
	6歳	0.85	0.32	3.43	0.68	0.00	0.23	0.78	2.89	0.31	0.03
	7	1.09	0.29	3.30	0.54	0.00	0.08	0.79	…	0.39	0.04
	8	1.52	0.31	3.57	0.46	0.00	0.07	0.69	…	0.37	0.06
	9	1.99	0.34	3.37	0.39	0.00	0.08	0.79	…	0.47	0.04
	10	2.49	0.49	3.34	0.40	0.00	0.05	0.68	…	0.47	0.05
中学校	計	1.18	0.60	2.70	0.18	0.00	0.06	0.85	3.68	2.75	0.12
	12歳	1.42	0.61	2.73	0.20	0.00	0.07	0.83	3.68	2.07	0.12
	13	1.06	0.60	2.65	0.13	0.00	0.07	0.88	…	3.02	0.10
	14	1.06	0.59	2.72	0.21	0.00	0.05	0.83	…	3.16	0.13
高等学校	計	0.79	0.44	2.38	0.18	0.03	…	0.83	3.90	3.19	0.24
	15歳	0.77	0.53	2.34	0.21	0.03	…	0.88	3.90	3.90	0.22
	16	0.79	0.39	2.43	0.15	…	…	0.77	…	3.03	0.23
	17	0.83	0.38	2.37	0.18	…	…	0.84	…	2.58	0.27

(注) 1. この表は、疾病・異常該当者(疾病・異常に該当する旨健康診断票に記載のあった者)の割合の推定値(小数点第3位)
 2. 被患率等の標準誤差は、標本数と得られた被患率等により異なるが、むし歯(計)の被患率の標準誤差は、幼稚園で0.50
 裸眼視力では幼稚園で1.36、小学校で0.23、中学校で0.45、高等学校で0.71、ぜん息では幼稚園で0.13、小学校で
 心臓の疾病・異常では幼稚園で0.04、小学校で0.02、中学校で0.02、高等学校で0.04である。

歯 ・ 口 腔							永久歯の一人当り平均むし歯（う歯）等数				
し歯（う歯）		歯列・咬合	顎関節	歯垢の状態	歯肉の状態	その他の疾病・異常	計（本）	喪失歯数（本）	むし歯（う歯）		
処完了置者	未処置のある者								計（本）	処置歯数（本）	未処置歯数（本）
16.51	24.38	2.91	0.07	0.66	0.29	1.27
27.76	28.14	4.33	0.11	4.12	2.56	6.55
20.87	29.39	2.21	0.05	1.53	0.72	5.25
26.36	30.81	3.78	0.06	2.94	1.53	5.26
31.14	31.58	4.77	0.12	4.35	2.42	5.16
32.41	30.20	4.86	0.12	4.89	2.89	6.73
30.37	26.12	4.91	0.16	5.15	3.46	8.43
25.25	21.30	5.29	0.17	5.61	4.16	8.23
23.61	19.49	4.72	0.24	6.05	5.56	3.99	0.98	0.02	0.96	0.60	0.36
22.79	18.00	4.75	0.21	5.37	4.73	6.11	0.98	0.02	0.96	0.60	0.36
23.60	19.11	4.59	0.24	6.14	5.55	3.69
24.44	21.34	4.82	0.28	6.64	6.40	2.21
28.97	24.11	3.66	0.34	5.95	5.55	0.97
26.71	22.10	3.64	0.33	5.66	5.10	1.07
29.14	23.84	3.65	0.34	5.94	5.62	1.01
31.22	26.56	3.71	0.35	6.29	5.95	0.83

寄生虫卵保有者	その他の疾病・異常			
	ぜん息	腎臓疾患	言語障害	その他の疾病・異常
0.17	2.64	0.06	0.59	1.33
0.19	5.02	0.16	0.48	2.97
0.20	5.30	0.16	0.80	2.89
0.21	5.26	0.15	0.68	2.86
0.16	5.14	0.15	0.57	2.99
...	5.02	0.17	0.37	2.97
...	4.81	0.17	0.26	3.04
...	4.63	0.17	0.24	3.03
...	3.90	0.22	0.10	2.61
...	4.09	0.20	0.11	2.64
...	4.01	0.23	0.09	2.62
...	3.59	0.24	0.09	2.57
...	2.18	0.21	0.02	1.89
...	2.34	0.23	0.03	1.98
...	2.12	0.22	0.03	1.92
...	2.06	0.19	0.01	1.76

以下を四捨五入)を示したものである。
, 小学校で0.32, 中学校で0.41, 高等学校で0.45,
0.09, 中学校で0.09, 高等学校で0.07,

第5表-3 学校種類別、男女別年齢別疾病・異常被患率等（全国一女、速報値）

区	分	裸眼視力				眼の疾病・異常	難聴	耳鼻咽喉頭			む
		計	1.0未満 0.7以上	0.7未満 0.3以上	0.3未満			耳疾患	鼻疾・副鼻腔患	口腔患咽・喉異常	
幼稚園	5歳	24.97	18.37	5.90	0.70	1.94	…	2.48	2.84	1.20	38.09
小学校	計	33.84	11.66	12.56	9.62	4.88	0.63	5.21	9.14	1.18	52.30
	6歳	19.11	12.61	5.51	0.99	5.08	0.64	9.07	10.65	1.81	47.95
	7	22.90	12.13	8.09	2.68	4.32	0.68	5.48	8.97	1.30	54.69
	8	29.65	12.08	11.94	5.63	4.74	0.73	5.13	9.48	1.29	59.83
	9	37.77	12.24	14.74	10.80	5.20	…	4.67	9.10	0.97	58.34
	10	42.99	10.61	16.95	15.42	5.33	0.48	4.19	9.58	0.90	51.09
中学校	11	48.73	10.41	17.41	20.91	4.59	…	2.94	7.18	0.86	42.51
	計	58.26	11.52	17.31	29.43	4.14	0.35	3.14	9.23	0.60	46.14
	12歳	52.51	11.62	16.49	24.39	4.83	0.37	4.06	10.29	0.74	42.29
	13	60.29	11.52	18.29	30.47	3.98	…	2.97	9.00	0.60	46.06
高等学校	14	61.89	11.42	17.15	33.32	3.61	0.33	2.42	8.42	0.46	49.98
	計	70.53	14.61	20.24	35.68	2.97	0.30	1.62	7.86	0.48	57.20
	15歳	69.66	15.69	22.35	31.62	3.08	0.30	2.18	8.28	0.53	52.32
	16	69.08	14.16	19.53	35.39	2.80	…	1.30	7.18	0.48	57.51
	17	72.98	13.88	18.65	40.46	3.01	0.30	1.37	8.11	0.42	62.08

区	分	栄養状態	せき柱・胸郭	皮膚疾患		結核	検査の対象者 結核の精密	心臓・異常	心電図異常	蛋白検出の者	尿糖検出の者
				アトピー性皮膚炎	その他の皮膚疾患						
幼稚園	5歳	0.21	0.17	2.19	1.23	…	…	0.38	…	1.17	…
小学校	計	1.19	0.41	2.77	0.41	0.00	0.11	0.73	2.33	0.98	0.07
	6歳	0.72	0.23	2.89	0.60	0.00	0.31	0.76	2.33	0.51	0.04
	7	0.95	0.22	2.88	0.48	0.00	0.09	0.73	…	0.65	0.05
	8	1.11	0.30	2.91	0.41	0.00	0.11	0.76	…	0.67	0.04
	9	1.40	0.41	2.88	0.34	0.00	0.05	0.75	…	0.95	0.09
	10	1.37	0.60	2.69	0.33	0.00	0.07	0.67	…	1.21	0.10
中学校	11	1.54	0.68	2.42	0.31	0.00	0.05	0.68	…	1.79	0.10
	計	0.80	1.08	2.25	0.17	0.00	0.07	0.75	3.19	2.13	0.19
	12歳	0.83	0.96	2.29	0.17	-	0.09	0.76	3.19	2.25	0.15
	13	0.78	1.11	2.26	0.16	0.00	0.07	0.81	…	2.15	0.20
高等学校	14	0.81	1.16	2.22	0.19	0.00	0.04	0.67	…	2.00	0.22
	計	0.50	0.72	1.90	0.16	0.02	…	0.72	2.45	2.16	0.23
	15歳	0.49	0.99	1.84	0.14	0.02	…	0.72	2.45	2.65	0.22
	16	0.50	0.61	1.92	0.16	…	…	0.75	…	1.93	0.24
	17	0.50	0.57	1.93	0.17	…	…	0.69	…	1.87	0.23

(注) 1. この表は、疾病・異常該当者(疾病・異常に該当する旨健康診断票に記載のあった者)の割合の推定値(小数点第3位)
 2. 被患率等の標準誤差は、標本数と得られた被患率等により異なるが、むし歯(計)の被患率の標準誤差は、幼稚園で0.50
 裸眼視力では幼稚園で1.36、小学校で0.23、中学校で0.45、高等学校で0.71、ぜん息では幼稚園で0.13、小学校で
 心臓の疾病・異常では幼稚園で0.04、小学校で0.02、中学校で0.02、高等学校で0.04である。

歯 ・ 口 腔						永久歯の一人当り平均むし歯（う歯）等数					
し歯（う歯）		歯列・咬合	顎関節	歯垢の状態	歯肉の状態	その他の疾病・異常	計（本）	喪失歯数（本）	むし歯（う歯）		
処完了置者	未処置のある者								計（本）	処置歯数（本）	未処置歯数（本）
15.50	22.59	2.99	0.08	0.52	0.23	1.31
26.57	25.73	4.89	0.11	3.01	1.99	6.47
20.08	27.87	2.89	0.05	1.40	0.65	5.54
25.91	28.78	4.38	0.07	2.50	1.35	4.90
30.51	29.32	5.27	0.09	3.43	2.14	5.49
31.10	27.24	5.27	0.12	3.57	2.34	7.62
28.01	23.07	5.59	0.17	3.67	2.53	8.38
23.75	18.75	5.83	0.18	3.38	2.81	6.71
26.30	19.84	5.36	0.39	4.06	3.60	3.03	1.13	0.02	1.11	0.71	0.39
24.17	18.11	5.22	0.28	3.54	3.10	4.56	1.13	0.02	1.11	0.71	0.39
26.37	19.69	5.30	0.40	4.08	3.56	2.66
28.29	21.68	5.57	0.48	4.54	4.13	1.90
33.97	23.23	4.08	0.54	3.90	3.95	0.89
31.13	21.19	4.11	0.50	3.71	3.61	0.99
34.10	23.41	4.08	0.56	3.96	4.11	0.85
36.86	25.22	4.04	0.58	4.04	4.15	0.83

寄生虫卵保有者	その他の疾病・異常			
	ぜん息	腎臓疾患	言語障害	その他の疾病・異常
0.07	1.61	0.03	0.19	1.01
0.12	3.24	0.18	0.25	2.10
0.13	3.43	0.11	0.43	2.14
0.14	3.36	0.16	0.35	2.05
0.10	3.42	0.18	0.26	2.18
...	3.27	0.19	0.20	2.02
...	3.18	0.21	0.17	2.10
...	2.82	0.20	0.13	2.12
...	2.51	0.24	0.06	2.38
...	2.63	0.23	0.07	2.26
...	2.49	0.24	0.04	2.40
...	2.41	0.25	0.06	2.47
...	1.62	0.18	0.02	2.49
...	1.63	0.20	0.02	2.48
...	1.62	0.17	0.01	2.49
...	1.62	0.17	0.02	2.49

以下を四捨五入)を示したものである。
, 小学校で0.32, 中学校で0.41, 高等学校で0.45,
0.09, 中学校で0.09, 高等学校で0.07,

第6表 学校種類別、男女別疾病・異常被患率等（佐賀県）

区	分	裸 眼 視 力				眼の疾病・異常	難聴	耳 鼻 咽 頭			む
		計	1.0未満 0.7以上	0.7未満 0.3以上	0.3未満			耳疾患	鼻疾・副鼻腔患	口疾患咽・喉頭異常	
幼稚園	計	X	X	X	X	0.5	…	5.5	2.7	1.6	52.4
	男	X	X	X	X	0.3	…	5.7	5.0	2.0	X
	女	X	X	X	X	0.8	…	5.2	0.3	1.2	49.5
小学校	計	30.9	11.2	11.2	8.5	3.7	0.6	7.1	12.6	1.2	60.5
	男	27.7	10.3	10.2	7.3	4.2	0.4	7.2	16.2	1.2	62.3
	女	34.2	12.1	12.3	9.8	3.3	0.8	6.9	8.8	1.2	58.7
中学校	計	48.8	9.3	18.6	21.0	3.3	0.6	4.3	13.2	0.8	39.8
	男	42.8	9.7	15.2	17.9	3.7	0.6	4.7	15.9	0.7	38.6
	女	55.3	8.9	22.2	24.2	3.0	0.6	3.7	10.2	1.0	41.1
高等学校	計	X	X	X	X	2.1	0.4	2.4	13.3	0.6	62.7
	男	X	X	X	X	2.1	0.4	2.6	14.6	0.7	59.8
	女	X	X	X	X	2.1	0.4	2.2	11.9	0.5	65.7

区	分	栄養状態	せき柱・胸郭	皮膚疾患		結核	検査の対象者 結核の精密	心臓・異常 の	心電図異常	蛋白検出の者	尿糖検出の者
				アトピー性皮膚炎	その他の皮膚疾患						
幼稚園	計	0.4	-	1.5	1.9	…	…	0.7	…	1.4	…
	男	0.6	-	1.4	1.7	…	…	0.6	…	-	…
	女	0.3	-	1.6	2.0	…	…	0.8	…	2.9	…
小学校	計	1.3	0.4	2.8	0.6	-	0.0	0.4	4.1	0.5	0.1
	男	1.5	0.4	3.0	0.7	-	0.0	0.4	4.6	0.3	0.1
	女	1.1	0.5	2.6	0.5	-	0.1	0.4	3.6	0.7	0.1
中学校	計	1.2	1.1	2.4	0.3	0.0	0.1	0.5	6.5	1.6	0.1
	男	1.2	0.9	2.9	0.4	0.0	0.1	0.5	8.0	1.9	0.0
	女	1.2	1.4	1.9	0.2	0.0	0.0	0.4	4.8	1.3	0.1
高等学校	計	1.4	0.7	1.7	0.3	0.1	…	0.7	6.0	1.8	0.2
	男	1.3	0.6	1.5	0.2	0.1	…	0.7	7.6	2.7	0.2
	女	1.6	0.8	1.9	0.4	0.1	…	0.6	4.3	0.9	0.2

(注) 1. この表は、疾病・異常該当者（疾病・異常に該当する旨健康診断票に記載があった者）の割合の推定値を
 2. 「X」は疾病・異常被患率等の標準誤差が5%以上、受検者数が100人（5歳は50人）未満または回答校
 3. 表に使用している記号 「0.0」：係数が0ではないが表示単位未満の場合 「-」：係数が0の場合

歯 ・ 口 腔						永久歯の一人当たり平均むし歯（う歯）等数					
し歯（う歯）		歯列・咬合	顎関節	歯垢の状態	歯肉の状態	その他の疾病・異常	計（本）	喪失歯数（本）	むし歯（う歯）		
処完了置者	未処置者								計（本）	処置歯数（本）	未処置歯数（本）
24.1	28.3	3.9	-	0.1	0.0	2.1
X	X	4.6	-	0.2	-	1.9
23.3	26.1	3.1	-	-	0.1	2.2
26.7	33.8	3.6	0.1	3.0	1.6	10.7
26.8	35.5	3.4	0.1	3.6	1.9	10.6
26.7	32.0	3.9	0.1	2.4	1.2	10.8
21.0	18.9	5.4	0.0	3.4	3.2	5.0	0.8	0.0	0.8	0.5	0.3
19.3	19.3	5.3	0.0	4.6	4.3	5.7	0.7	0.0	0.7	0.4	0.3
22.8	18.3	5.6	0.0	2.2	2.1	4.3	0.8	0.0	0.8	0.5	0.3
31.1	31.5	8.5	0.5	10.1	9.0	1.3
27.4	32.3	8.4	0.3	13.7	12.1	1.6
35.0	30.7	8.5	0.7	6.2	5.7	0.9

寄生虫卵保有者	その他の疾病・異常			
	ぜん息	腎臓疾患	言語障害	その他の疾病・異常
0.2	1.1	-	0.3	2.8
0.4	1.2	-	0.5	2.7
-	1.1	-	0.1	2.8
0.7	1.9	0.1	0.2	1.2
0.8	2.2	0.1	0.2	1.5
0.6	1.5	0.1	0.2	0.9
...	1.5	0.1	0.1	1.6
...	2.1	0.2	0.2	1.6
...	0.9	0.1	0.0	1.7
...	1.3	0.1	0.0	1.2
...	1.3	0.1	0.0	1.1
...	1.4	0.1	0.1	1.3

示したものである。以下の各表において同じ。
 が1校以下のため統計数値を公表しない。以下の各表において同じ。
 「…」：調査対象とならなかった場合

平成25年度 教育統計調査結果報告書
学校保健調査編
平成26年3月

編集発行 佐賀県経営支援本部統計調査課
〒840-8570 佐賀市城内一丁目1番59号
電話 0952-25-7037
FAX 0952-25-7298

さが統計情報館 「http://www.pref.saga.lg.jp/web/kensei/_1366/toukei.html」



http://www.pref.saga.lg.jp/web/kensei/_1366/toukei.html