

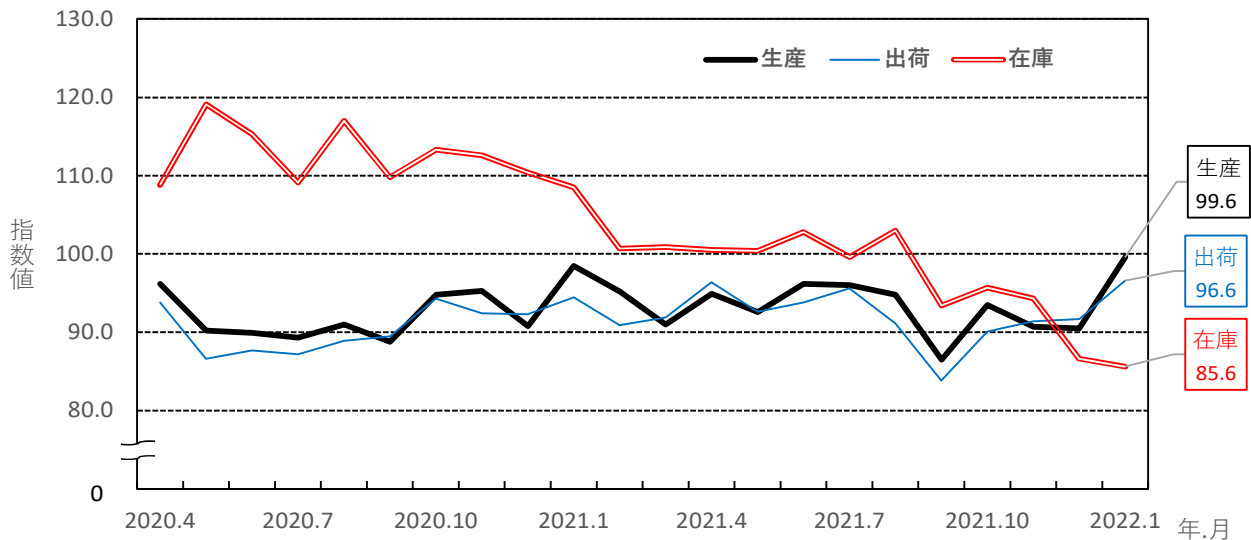
# 佐賀県鉱工業指数 2022年1月分

(2015年基準)

(前月比)

【生産指数】 99.6 ( 10.1% )  
 【出荷指数】 96.6 ( 5.3% )  
 【在庫指数】 85.6 ( 1.2% )

佐賀県鉱工業指数（季節調整済）の推移



佐賀県、九州、全国の指数

2015年=100

	生産指数		出荷指数		在庫指数	
	12月	1月	12月	1月	12月	1月
佐賀県	90.5	<b>99.6</b>	91.7	<b>96.6</b>	86.6	<b>85.6</b>
前月比	△ 0.2	<b>10.1</b>	0.3	<b>5.3</b>	△ 8.2	<b>△ 1.2</b>
前年同月比	△ 0.3	<b>1.1</b>	△ 0.7	<b>2.2</b>	△ 21.6	<b>△ 21.1</b>
九州	R97.0	<b>P97.5</b>	R90.2	<b>P94.0</b>	R97.9	<b>P93.6</b>
前月比	△ 3.6	<b>0.5</b>	△ 2.4	<b>4.2</b>	1.2	<b>△ 4.4</b>
前年同月比	0.1	<b>△ 4.9</b>	△ 4.4	<b>△ 5.9</b>	△ 1.3	<b>△ 2.0</b>
全国	R96.5	<b>P95.2</b>	R95.4	<b>P93.7</b>	R100.8	<b>P99.0</b>
前月比	△ 1.0	<b>△ 1.3</b>	0.1	<b>△ 1.8</b>	0.1	<b>△ 1.8</b>
前年同月比	2.7	<b>△ 0.9</b>	2.8	<b>△ 1.2</b>	5.0	<b>4.1</b>

注) Pは速報値、Rは確報値を表し、指数値はすべて季節調整済指数である。

前月比は季節調整済指数、前年同月比は原指数を比較したものであり、各比率は伸び率(%)である。

九州の指数は九州経済産業局、全国の指数は経済産業省算出による指数である。

2 0 2 2 年 1 月 の 動 向

<生産指数>

生産指数は、99.6となり前月比10.1%増と3ヶ月ぶりの上昇となった。

業種別では、化学工業、電気機械工業、パルプ・紙・紙加工品工業、

電子部品・デバイス工業、金属製品工業など21業種中13業種が上昇した。

一方、食料品工業、汎用機械工業、陶磁器・同関連製品工業、

プラスチック製品工業、その他製品工業など7業種が低下した。

また、前年同月比では1.1%増と5ヶ月ぶりの上昇となった。

<出荷指数>

生産者出荷指数は、96.6となり前月比5.3%増と4ヶ月連続の上昇となった。

業種別では、21業種のうち14業種が上昇した。

前年同月比では2.2%増と2ヶ月ぶりの上昇となった。

<在庫指数>

生産者製品在庫指数は、85.6となり前月比1.2%減と3ヶ月連続の低下となった。

前年同月比では21.1%減と12ヶ月連続の低下となった。

佐 賀 県 鉱 工 業 指 数 業 種 別 動 向

主な上昇業種	ウエイト	季節調整 済指数	前月比 (%)	前年同 月比(%)	摘 要 (前月比)
<b>生産指数</b>					
化学工業	1583.8	92.9	33.7	14.5	3ヶ月ぶりの上昇
電気機械工業	1084.4	100.5	17.1	5.1	2ヶ月連続の上昇
パルプ・紙・紙加工品工業	371.5	126.1	27.8	3.2	2ヶ月連続の上昇
電子部品・デバイス工業	707.0	164.8	9.5	15.2	2ヶ月ぶりの上昇
金属製品工業	690.1	87.7	6.7	8.4	2ヶ月連続の上昇
<b>出荷指数</b>					
電子部品・デバイス工業	798.6	149.1	16.8	15.8	2ヶ月ぶりの上昇
電気機械工業	939.6	99.9	20.2	2.4	4ヶ月連続の上昇
化学工業	1069.4	86.4	13.4	3.5	3ヶ月ぶりの上昇
<b>在庫指数</b>					
化学工業	1201.9	144.0	15.2	18.9	3ヶ月ぶりの上昇
パルプ・紙・紙加工品工業	357.3	149.1	34.1	1.4	2ヶ月連続の上昇

主な低下業種	ウエイト	季節調整 済指数	前月比 (%)	前年同 月比(%)	摘 要 (前月比)
<b>生産指数</b>					
食料品工業	2187.8	97.6	6.2	0.2	2ヶ月ぶりの低下
汎用機械工業	123.5	74.5	25.4	0.3	2ヶ月ぶりの低下
陶磁器・同関連製品工業	290.3	89.2	7.8	20.4	2ヶ月連続の低下
プラスチック製品工業	268.1	65.8	5.7	0.9	5ヶ月ぶりの低下
その他製品工業	358.9	75.9	2.3	8.6	2ヶ月連続の低下
<b>出荷指数</b>					
プラスチック製品工業	261.1	56.1	39.9	27.9	4ヶ月ぶりの低下
食料品工業	2043.8	93.0	3.8	1.5	5ヶ月ぶりの低下
その他製品工業	573.7	74.4	8.7	10.1	2ヶ月連続の低下
<b>在庫指数</b>					
生産用機械工業	498.1	85.7	47.1	15.4	2ヶ月連続の低下
電子部品・デバイス工業	673.5	146.8	8.5	37.9	3ヶ月ぶりの低下

佐賀県鉱工業指数の推移

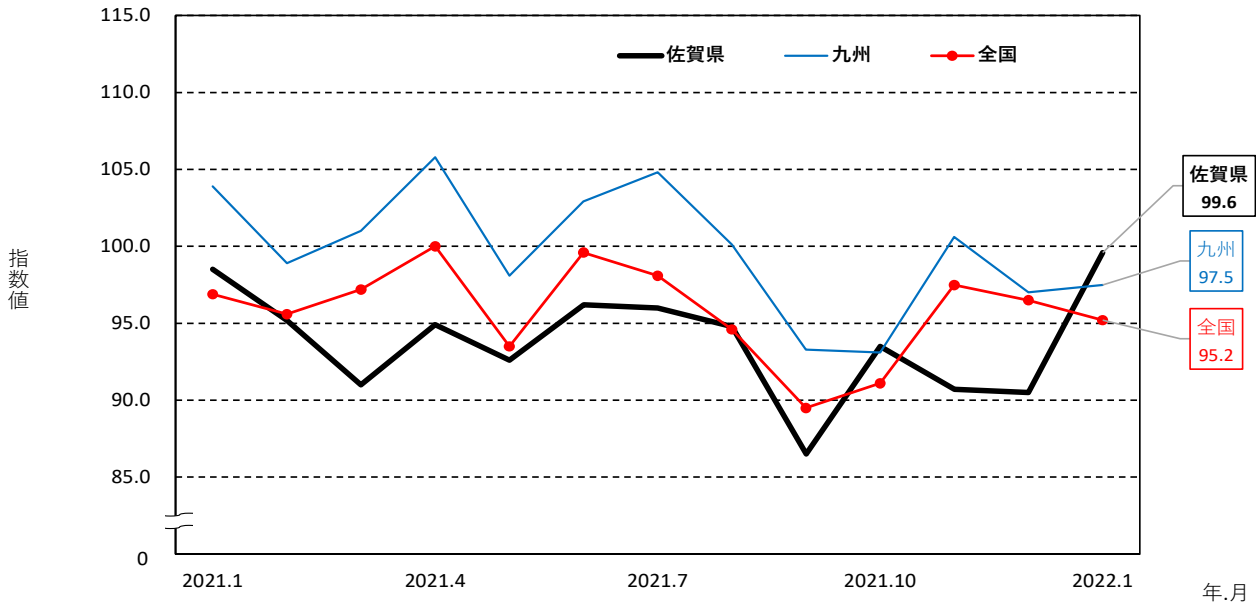
2015年 = 100

		生 産		出 荷		在 庫	
		原指数	前年同期比	原指数	前年同期比	原指数	前年同期比
年 別	2017 年	105.3	3.7	106.3	4.2	94.5	4.4
	2018 年	104.9	0.4	106.0	0.3	90.3	4.4
	2019 年	101.7	3.1	103.1	2.7	102.3	13.3
	2020 年	93.9	7.7	92.1	10.7	112.1	9.6
	2021 年	93.2	0.7	92.1	0.0	98.9	11.8
四 半 期 別	2020 年 期	98.1	4.8	96.4	7.2	111.6	13.3
	2021 年 期	93.4	5.8	91.0	4.8	100.3	6.0
	期	92.9	2.8	92.4	5.5	103.6	11.5
	期	91.1	3.5	90.4	1.8	99.8	11.8
月 別	2020 年 11 月	97.0	6.7	94.2	7.6	111.8	13.3
	12 月	97.5	3.8	97.0	4.9	109.0	12.8
	2021 年 1 月	88.3	8.7	85.3	8.6	104.3	0.9
	2 月	90.9	5.6	88.3	5.2	95.8	7.5
	3 月	101.0	3.2	99.4	0.9	100.7	10.9
	4 月	94.9	1.4	95.8	2.8	102.9	7.6
	5 月	85.0	2.7	85.7	7.0	101.0	15.7
	6 月	98.7	7.0	95.7	7.0	106.8	10.8
	7 月	97.7	7.5	97.9	7.7	102.5	8.6
	8 月	87.5	6.1	86.3	4.5	102.7	11.9
	9 月	88.1	2.7	87.0	6.5	94.3	15.0
	10 月	95.0	4.7	91.9	6.3	96.3	15.5
	11 月	94.0	3.1	95.0	0.8	93.7	16.2
12 月	97.2	0.3	96.3	0.7	85.5	21.6	
2022 年 1 月	89.3	1.1	87.2	2.2	82.3	21.1	
		季節調整済指数	前月(期)比	季節調整済指数	前月(期)比	季節調整済指数	前月(期)比
四 半 期 別	2020 年 期	93.6	4.3	93.0	5.1	112.1	0.1
	2021 年 期	94.9	1.4	92.4	0.6	103.4	7.8
	期	94.6	0.3	94.3	2.1	101.2	2.1
	期	92.4	2.3	90.2	4.3	98.7	2.5
期	91.6	0.9	91.1	1.0	92.2	6.6	
月 別	2020 年 11 月	95.3	0.5	92.4	2.0	112.6	0.6
	12 月	90.8	4.7	92.3	0.1	110.4	2.0
	2021 年 1 月	98.5	8.5	94.5	2.4	108.5	1.7
	2 月	95.2	3.4	90.9	3.8	100.7	7.2
	3 月	91.0	4.4	91.9	1.1	100.9	0.2
	4 月	94.9	4.3	96.4	4.9	100.5	0.4
	5 月	92.6	2.4	92.6	3.9	100.4	0.1
	6 月	96.2	3.9	93.8	1.3	102.8	2.4
	7 月	96.0	0.2	95.6	1.9	99.6	3.1
	8 月	94.8	1.3	91.1	4.7	103.0	3.4
	9 月	86.5	8.8	83.8	8.0	93.4	9.3
	10 月	93.5	8.1	90.1	7.5	95.7	2.5
	11 月	90.7	3.0	91.4	1.4	94.3	1.5
12 月	90.5	0.2	91.7	0.3	86.6	8.2	
2022 年 1 月	99.6	10.1	96.6	5.3	85.6	1.2	

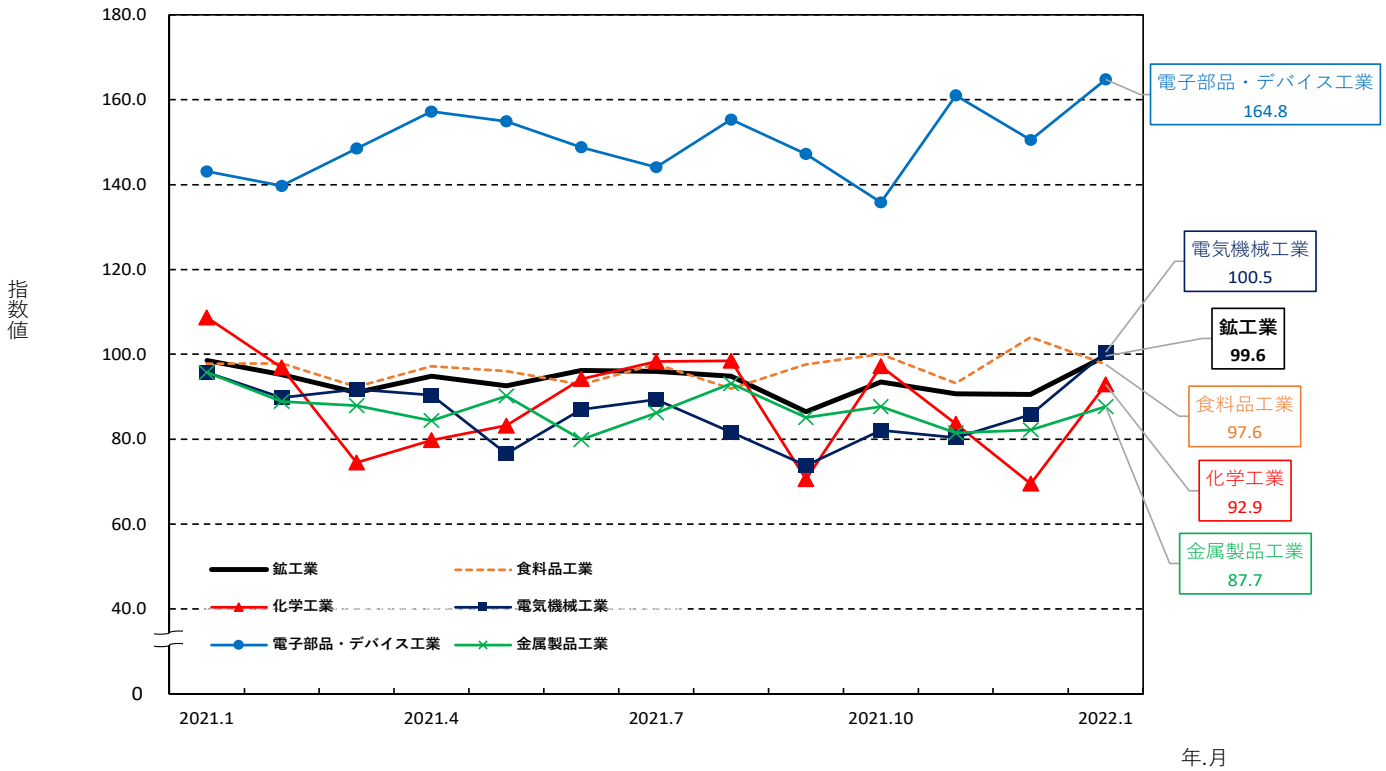
2022、2021年、2020年の数値は年間補正後若干変動する場合がある。

前年同期比は原指数、前月(期)比は季節調整済指数を比較したものであり、各比率は伸び率(%)である。

佐賀県、九州、全国の生産指数（季節調整済 2015年=100）



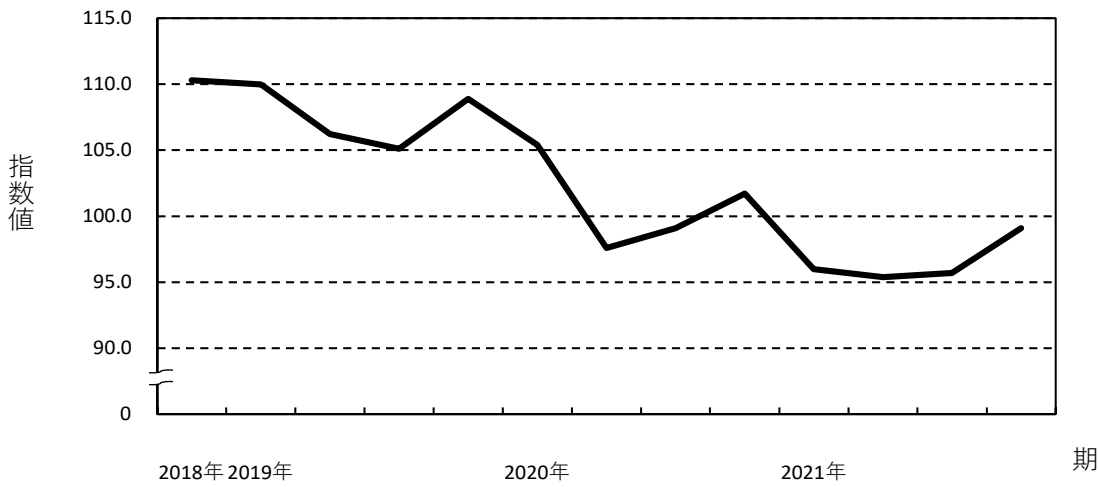
佐賀県の業種別生産指数 ウェイト1～5位（季節調整済 2015年=100）



## 佐賀県主要業種の四半期別生産指数の推移 (2018年 期から2021年 期まで)

(季節調整済 2015年 = 100)

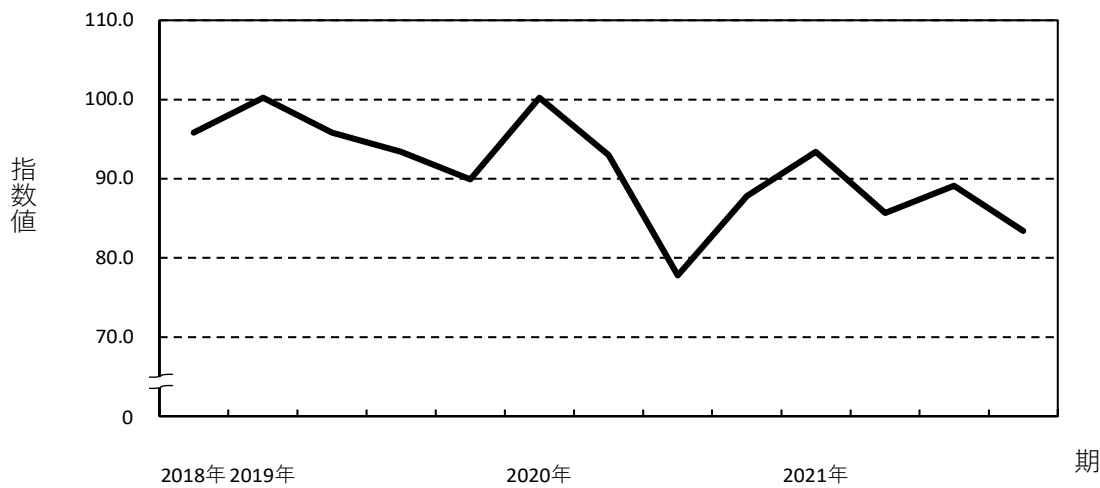
### 食料品工業 (ウェイト：2187.8)



#### 2021年 期

指数値	99.1
前期比	3.6
2期連続の上昇	

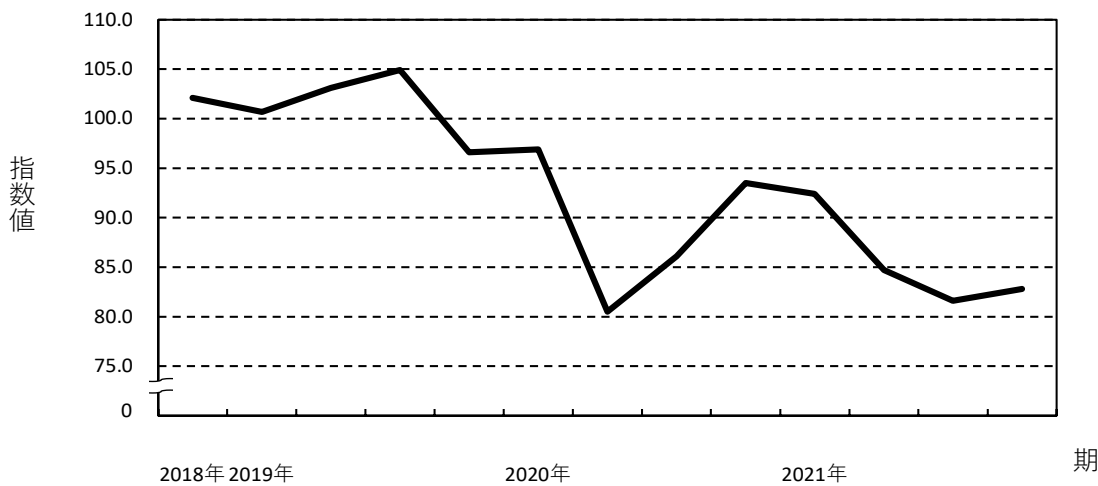
### 化学工業 (ウェイト：1583.8)



#### 2021年 期

指数値	83.4
前期比	6.4
2期ぶりの低下	

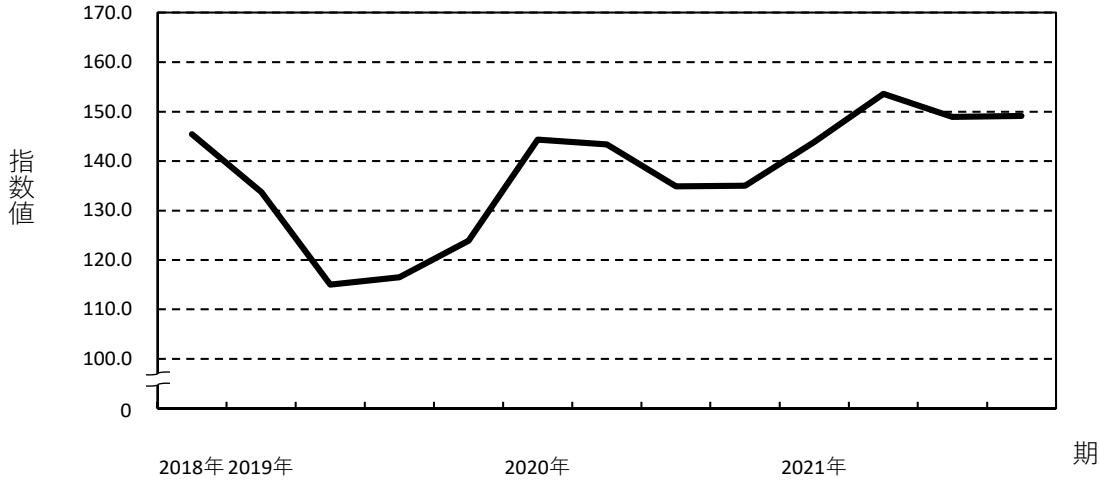
### 電気機械工業 (ウェイト：1084.4)



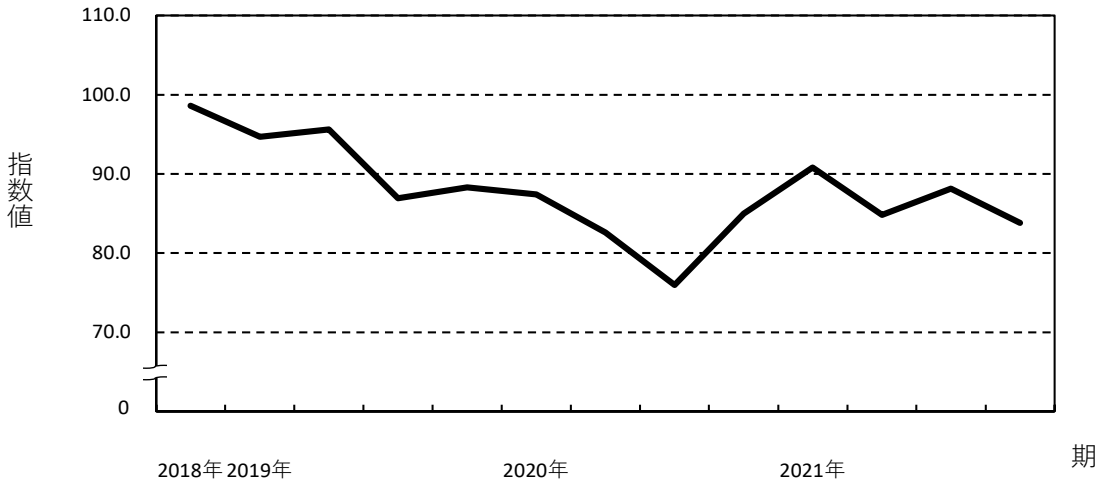
#### 2021年 期

指数値	82.8
前期比	1.5
4期ぶりの上昇	

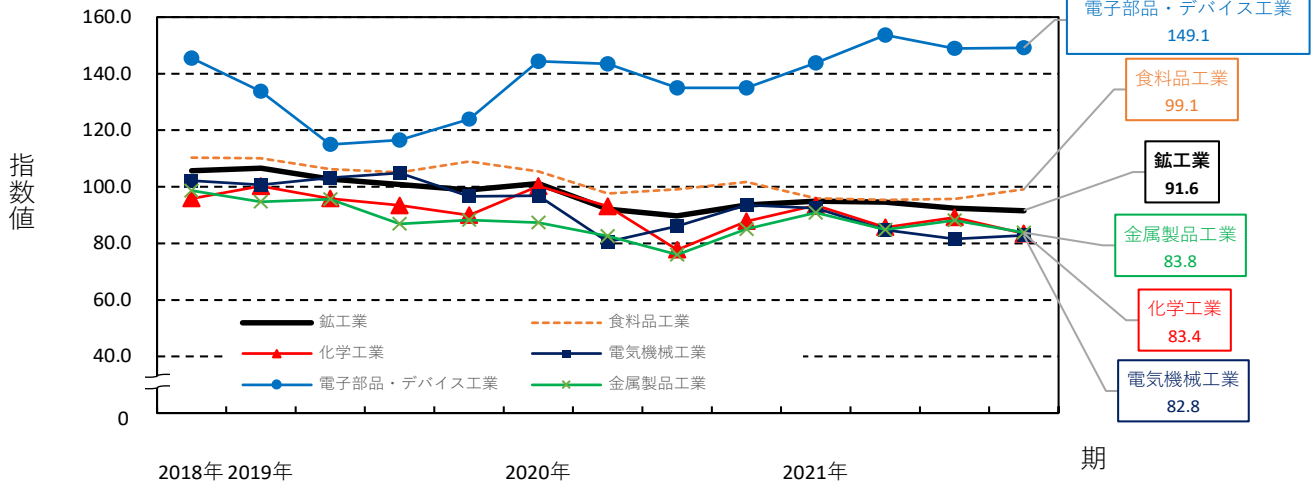
### 電子部品・デバイス工業 (ウェイト：707.0)



### 金属製品工業 (ウェイト：690.1)



### 業種別生産指数 ウェイト1~5位 (四半期)



業 種 分 類 別 生 産 指 数

(2015年 = 100)

年月(期)	業 種 分 類																				鉱業	非金属 鉱業				
	鉱工業	製造 工業	鉄鋼業	非鉄 金属 工業	金属 製品 工業	生産用 機械 工業	汎用 機械 工業	電気 機械 工業	情報 通信 機械 工業	電子部 品・デ バイス 工業	輸送 機械 工業	窯業・ 土石製 品工業	セメン ト・同 製品工 業	陶磁 器・同 関連製 品工業	化学 工業	プラス チック 製品 工業	パルプ ・紙・ 紙加工 品工業	繊維 工業	食料品 工業	その他 工業			印刷業	ゴム 製品 工業	家具 工業	その他 製品 工業
ウエイト	10000.0	9999.7	135.7	406.8	690.1	500.7	123.5	1084.4	29.7	707.0	402.3	399.6	109.3	290.3	1583.8	268.1	371.5	138.3	2187.8	970.4	123.7	389.7	98.1	358.9	0.3	0.3
原指数																										
2017年	105.3	105.3	111.6	89.8	94.6	106.7	96.8	104.7	98.6	144.4	132.6	96.0	90.3	98.2	97.8	100.1	102.4	86.5	101.7	109.1	98.9	117.1	100.4	106.2	0.0	0.0
2018年	104.9	104.9	109.5	75.2	96.3	108.4	100.2	103.2	56.1	149.7	131.7	89.8	88.9	90.1	93.6	89.9	105.7	87.6	106.5	108.9	108.0	114.5	99.0	105.8	0.0	0.0
2019年	101.7	101.7	109.1	71.6	91.4	102.6	95.2	100.6	74.1	121.7	147.2	83.9	84.1	83.9	93.8	73.2	106.1	83.0	107.1	106.8	107.5	112.2	98.6	102.9	0.0	0.0
2020年	93.9	93.9	112.1	63.2	82.4	84.4	98.1	89.7	56.1	138.3	99.0	84.7	78.8	86.9	88.9	74.0	105.0	79.6	100.7	87.9	89.6	87.4	90.5	87.2	0.0	0.0
2021年	93.2	93.2	108.6	62.1	86.8	92.5	84.3	85.3	23.9	148.6	109.1	84.1	79.7	85.8	86.9	61.8	103.1	68.9	96.4	89.4	93.7	105.5	69.9	75.8	0.0	0.0
2020年 期	98.1	98.1	116.0	56.9	84.7	89.0	93.7	98.5	15.9	136.6	107.9	87.9	88.2	87.8	96.9	75.1	109.4	78.7	104.1	94.4	93.9	107.3	95.7	80.4	0.0	0.0
2021年 期	93.4	93.4	108.2	64.2	94.9	94.4	73.8	94.9	15.0	137.2	106.7	79.9	83.2	78.8	88.0	65.9	99.2	72.4	93.7	89.6	93.4	103.9	86.7	73.7	0.0	0.0
期	92.9	92.9	104.6	58.1	84.1	96.1	89.9	79.0	16.5	151.9	117.1	83.2	78.8	84.8	87.9	66.1	111.2	74.6	93.8	88.5	95.1	103.6	74.7	73.6	0.0	0.0
期	91.1	91.2	103.9	67.3	84.8	87.5	89.6	80.9	26.3	155.2	103.0	76.7	69.4	79.5	81.8	51.0	98.4	62.8	96.8	88.4	86.8	107.5	60.5	75.7	0.0	0.0
期	95.4	95.4	117.7	58.9	83.4	91.7	83.8	86.3	37.8	150.1	109.6	96.5	87.5	99.9	89.8	64.7	103.5	65.8	101.3	91.0	99.7	106.8	57.5	80.1	0.0	0.0
2020年 11月	97.0	97.0	116.3	53.8	88.6	79.1	83.5	99.0	15.0	132.8	111.0	89.5	85.0	91.2	91.9	79.9	104.9	78.6	104.2	97.3	92.4	110.7	86.9	87.3	0.0	0.0
2021年 12月	97.5	97.5	104.2	56.0	83.1	96.5	97.8	89.4	16.4	138.9	104.6	85.7	88.6	84.6	103.7	67.0	112.8	79.5	102.6	91.1	96.6	99.6	99.4	77.8	0.0	0.0
2021年 1月	88.3	88.3	101.7	56.7	85.6	88.0	57.6	89.1	17.1	135.0	98.7	66.2	67.6	65.7	86.9	54.6	101.3	63.8	90.9	81.4	81.6	93.3	79.9	68.9	0.0	0.0
2月	90.9	90.9	109.8	66.9	89.9	94.9	78.3	91.5	14.2	124.3	97.1	82.2	86.5	80.6	90.3	74.3	79.5	73.3	91.3	88.6	89.0	105.4	83.8	71.6	0.0	0.0
3月	101.0	101.0	113.1	69.1	109.3	100.4	85.4	104.0	13.7	152.2	124.4	91.4	95.4	90.0	86.7	67.6	116.9	80.2	99.0	98.9	109.7	112.9	96.5	80.7	0.0	0.0
4月	94.9	94.9	111.5	58.3	83.3	98.9	86.4	84.2	14.5	153.2	122.6	87.1	86.3	87.3	87.0	71.7	119.2	82.9	96.5	87.3	99.0	108.6	84.0	61.1	0.0	0.0
5月	85.0	85.0	95.7	51.1	85.3	86.3	85.6	65.1	13.6	148.7	101.4	78.5	72.4	80.8	71.7	58.6	109.2	71.4	90.1	81.0	86.2	91.1	73.6	70.2	0.0	0.0
6月	98.7	98.7	106.5	65.0	83.7	103.2	97.7	87.7	21.5	153.9	127.2	83.9	77.6	86.3	104.9	67.9	105.1	69.5	94.8	97.3	100.1	111.2	66.5	89.6	0.0	0.0
7月	97.7	97.8	112.2	64.0	86.9	91.8	81.8	89.6	33.6	155.6	123.5	80.9	78.1	82.0	91.6	55.2	105.6	65.6	104.5	96.1	93.4	116.7	65.5	82.9	0.0	0.0
8月	87.5	87.6	92.8	69.7	83.6	83.6	80.9	72.2	16.8	155.7	102.9	67.7	54.4	72.8	84.7	41.6	94.4	59.9	91.9	80.3	78.7	94.7	56.5	71.7	0.0	0.0
9月	88.1	88.1	106.7	68.1	84.0	87.2	106.0	80.8	28.6	154.4	82.5	81.5	76.6	83.8	69.2	56.3	95.3	62.8	94.0	88.7	88.2	111.2	59.5	72.5	0.0	0.0
10月	95.0	95.0	121.8	66.8	85.8	92.1	75.4	85.6	29.3	144.3	105.6	93.8	90.1	95.2	91.4	59.7	103.1	62.9	101.2	89.7	95.6	109.5	64.5	72.9	0.0	0.0
11月	94.0	94.0	119.4	55.9	86.0	90.5	74.8	85.7	45.6	151.0	111.5	101.6	86.5	107.2	91.1	67.0	99.9	65.8	92.5	92.9	98.4	109.6	54.3	83.4	0.0	0.0
12月	97.2	97.2	112.0	54.1	78.4	92.5	101.3	87.5	38.5	155.0	111.8	94.2	86.0	97.3	86.8	67.3	107.4	68.6	110.2	90.5	105.0	101.3	53.6	84.0	0.0	0.0
2022年 1月	89.3	89.3	104.9	60.2	78.4	97.5	57.8	93.6	56.7	155.5	104.5	77.3	72.7	79.1	74.3	55.1	104.5	56.6	90.7	82.8	83.1	98.3	50.3	74.8	0.0	0.0
前年同月比(%)	1.1	1.1	3.1	6.2	8.4	10.8	0.3	5.1	231.6	15.2	5.9	16.8	7.5	20.4	14.5	0.9	3.2	11.3	0.2	1.7	1.8	5.4	37.0	8.6	-	-
季節調整指数																										
2020年 期	93.6	93.6	105.7	57.8	85.0	87.8	90.2	93.5	14.7	135.0	104.7	82.7	78.0	84.3	87.8	73.1	104.8	78.4	101.7	91.6	89.4	105.7	95.1	76.2	0.0	0.0
2021年 期	94.9	94.9	113.3	59.8	90.8	91.6	75.6	92.4	11.5	143.8	105.1	81.5	81.0	81.5	93.4	67.0	107.0	73.7	96.0	90.8	91.9	107.0	83.7	74.9	0.0	0.0
期	94.6	94.6	112.9	60.9	84.8	102.9	88.8	84.7	19.6	153.6	117.4	84.5	83.6	85.1	85.7	62.2	104.9	74.4	95.4	89.9	94.2	101.6	75.5	78.8	0.0	0.0
期	92.4	92.5	102.2	69.3	88.1	86.2	92.1	81.6	34.8	148.9	107.2	79.0	76.6	80.4	89.1	54.6	101.6	62.1	95.7	88.5	93.6	108.7	62.2	73.4	0.0	0.0
期	91.6	91.6	107.4	60.0	83.8	91.6	81.0	82.8	34.6	149.1	106.0	91.1	77.9	96.3	83.4	63.2	98.8	65.7	99.1	88.5	95.2	105.6	56.6	76.1	0.0	0.0
2020年 11月	95.3	95.3	103.5	55.3	84.8	81.0	80.2	95.9	13.4	143.1	103.5	84.8	75.9	88.7	87.4	74.2	102.2	81.0	105.9	95.8	93.4	107.4	86.4	86.3	0.0	0.0
2021年 12月	90.8	90.8	105.2	60.5	87.1	93.0	96.5	87.6	14.9	134.8	103.7	81.6	75.9	84.0	83.0	69.5	103.7	76.8	96.9	89.7	85.4	106.6	101.2	71.9	0.0	0.0
2021年 1月	98.5	98.5	111.4	55.3	95.7	84.4	74.3	95.7	13.6	143.1	109.5	75.2	75.9	74.1	108.7	65.2	122.2	72.5	97.8	89.5	96.7	107.6	84.3	69.9	0.0	0.0
2月	95.2	95.2	118.6	66.2	88.9	102.2	76.4	89.8	10.7	139.7	92.6	85.3	84.7	85.8	96.9	76.9	92.1	75.1	97.9	92.2	88.4	109.3	80.0	77.5	0.0	0.0
3月	91.0	91.0	109.8	58.0	87.9	88.3	76.2	91.8	10.2	148.5	113.2	84.1	82.4	84.6	74.5	59.0	106.8	73.4	92.4	90.7	90.7	104.0	86.8	77.4	0.0	0.0
4月	94.9	94.9	112.2	59.4	84.4	106.9	78.3	90.4	15.6	157.2	121.0	86.4	85.9	86.6	79.8	62.8	107.2	77.9	97.2	88.8	94.1	103.6	81.1	71.7	0.0	0.0
5月	92.6	92.6	110.4	54.6	90.2	93.8	100.0	76.6	16.4	154.9	108.6	85.2	85.4	85.6	83.2	57.1	106.5	75.9	96.0	86.6	92.0	97.9	75.4	75.6	0.0	0.0
6月	96.2	96.2	116.0	68.7	79.9	107.9	88.2	87.0	26.8	148.8	122.6	82.0	79.6	83.0	94.2	66.6	101.1	69.3	92.9	94.4	96.6	103.3	70.1	89.0	0.0	0.0
7月	96.0	96.1	106.9	63.3	86.2	88.6	84.2	89.3	42.7	144.1	128.2	76.7	83.1	75.3	98.3	57.4	102.6	63.5	97.7	92.7	100.3	109.8	67.0	78.7	0.0	0.0
8月	94.8	94.9																								

業 種 分 類 別 出 荷 指 数

(2015年 = 100)

年月(期)	業 種 分 類																				鉱業	非金属 鉱業					
	鉱工業	製造 工業	鉄鋼業	非鉄 金属 工業	金属 製品 工業	生産用 機械 工業	汎用 機械 工業	電気 機械 工業	情報 通信 機械 工業	電子部 品・デ バイス 工業	輸送 機械 工業	窯業・ 土石製 品工業	セメン ト・同 製品工 業	陶磁 器・同 関連製 品工業	化学 工業	プラス チック 製品 工業	パルプ ・紙・ 紙加工 品工業	繊維 工業	食料品 工業	その他 工業			印刷業	ゴム 製品 工業	家具 工業	その他 製品 工業	
ウエイト	10000.0	9999.6	109.2	674.6	671.9	432.5	107.0	939.6	34.0	798.6	1023.5	267.9	106.7	161.2	1069.4	261.1	381.0	111.9	2043.8	1073.6	95.2	320.1	84.6	573.7	0.4	0.4	
原指数																											
2017年	106.3	106.3	117.1	91.5	95.4	108.6	107.0	106.9	98.7	123.4	126.6	94.6	89.1	98.2	97.7	101.1	104.2	93.3	103.0	108.9	100.0	117.8	99.4	106.8	189.7	189.7	
2018年	106.0	106.0	106.0	78.3	99.2	106.1	110.8	106.6	55.7	128.4	132.5	88.9	86.0	90.7	92.3	93.2	105.4	93.7	105.6	109.5	108.1	114.4	96.9	108.8	209.9	209.9	
2019年	103.1	103.1	109.0	74.1	93.7	96.4	100.9	102.6	73.9	108.9	144.0	84.0	83.3	84.5	96.3	77.2	103.3	89.8	103.4	106.6	104.7	113.4	99.0	104.2	106.0	106.0	
2020年	92.1	92.1	103.0	64.8	83.0	80.2	103.4	90.1	55.9	117.8	102.4	83.8	76.9	88.3	88.4	76.6	99.2	85.5	97.6	88.9	87.9	89.1	91.2	88.7	89.6	89.6	
2021年	92.1	92.1	100.6	63.8	88.7	81.2	85.4	85.4	23.0	131.2	108.7	83.1	79.5	85.5	86.3	81.2	98.2	71.6	94.2	85.5	91.8	104.2	71.2	76.2	76.3	76.3	
2020年 期	96.4	96.4	104.0	63.1	85.7	84.0	95.9	103.0	15.2	113.7	114.1	90.2	87.4	92.1	96.8	74.3	104.7	93.4	101.6	89.7	94.4	106.8	95.1	78.6	45.6	45.6	
2021年 期	91.0	91.0	96.1	59.9	96.3	83.6	75.5	97.5	14.0	125.6	108.1	86.6	92.7	82.5	80.1	76.9	96.9	78.1	88.4	85.7	94.8	102.3	93.6	73.8	55.4	55.4	
期	92.4	92.4	94.1	63.6	86.4	84.1	93.6	80.7	15.9	131.8	118.6	81.8	76.9	85.0	86.1	85.9	99.1	76.9	94.3	82.1	92.0	100.7	73.0	71.3	83.2	83.2	
期	90.4	90.4	97.5	66.3	83.9	74.4	90.2	79.8	25.5	136.6	98.4	73.9	64.8	79.9	89.2	77.1	97.6	65.9	94.5	85.0	85.3	103.8	61.5	77.9	41.6	41.6	
期	94.4	94.4	114.6	65.5	88.0	82.8	82.3	83.6	36.7	130.9	109.5	90.3	83.7	94.7	89.6	85.0	99.2	65.3	99.7	89.4	95.0	109.8	56.6	81.9	124.8	124.8	
2020年 11月	94.2	94.2	102.8	58.3	88.3	73.4	73.9	103.6	14.2	111.0	117.4	88.0	84.3	90.5	89.5	72.7	101.3	87.2	97.4	93.4	89.5	109.9	89.4	85.4	11.9	11.9	
2021年 12月	97.0	97.0	95.8	65.1	84.4	97.2	107.0	93.3	16.0	116.8	107.1	89.9	94.3	87.0	104.3	70.7	110.1	100.5	104.2	87.7	103.1	97.4	101.4	77.7	0.0	0.0	
2021年 1月	85.3	85.3	100.8	59.7	86.4	68.1	59.2	93.2	16.1	125.9	100.9	74.3	74.4	74.2	74.1	63.4	93.1	70.9	84.1	79.0	76.8	94.2	88.8	69.4	0.0	0.0	
2月	88.3	88.3	86.6	53.7	89.2	98.4	85.9	93.4	13.6	120.3	97.7	85.7	101.1	75.6	87.5	86.4	88.2	70.8	86.0	79.5	88.5	93.8	86.1	69.1	5.9	5.9	
3月	99.4	99.4	100.9	66.3	113.4	84.4	81.5	106.0	12.3	130.6	125.7	99.7	102.6	97.8	78.7	80.8	109.4	92.7	95.0	98.7	119.2	118.9	105.9	83.0	160.4	160.4	
4月	95.8	95.8	91.0	65.4	89.6	79.4	91.0	89.2	13.2	130.4	124.0	86.6	91.4	83.4	97.4	90.2	104.5	87.3	97.4	79.2	96.8	110.8	84.3	57.8	124.8	124.8	
5月	85.7	85.7	87.6	58.9	81.9	86.9	90.1	64.0	13.5	131.8	101.3	74.6	67.7	79.1	80.0	78.5	99.9	81.2	90.1	73.6	80.7	83.5	70.2	67.3	0.0	0.0	
6月	95.7	95.7	103.7	66.4	87.8	86.0	99.8	89.0	21.1	133.1	130.6	84.2	71.7	92.5	81.0	89.1	93.0	62.2	95.3	93.5	98.5	107.9	64.4	88.9	124.8	124.8	
7月	97.9	97.9	103.4	68.6	88.7	83.6	85.5	89.8	32.3	134.6	126.8	80.1	75.9	82.9	92.4	87.0	102.4	64.8	100.0	93.0	93.5	115.2	67.2	84.4	0.0	0.0	
8月	86.3	86.3	86.8	62.3	78.4	65.1	85.3	72.4	15.7	136.1	99.4	62.7	48.9	71.9	90.1	72.0	95.9	61.8	90.7	75.6	72.7	87.6	56.2	72.3	0.0	0.0	
9月	87.0	87.0	102.4	67.9	84.6	74.5	99.7	77.2	28.4	139.2	69.0	78.8	69.6	84.9	85.2	72.4	94.5	71.1	92.9	86.3	89.6	108.6	61.2	77.0	124.8	124.8	
10月	91.9	91.9	117.7	75.0	89.3	77.9	74.0	81.9	29.5	127.3	98.4	92.9	88.1	96.1	88.5	78.4	94.8	60.8	96.3	87.4	93.9	121.0	58.7	71.8	124.8	124.8	
11月	95.0	95.0	115.7	61.0	90.8	84.1	70.5	83.7	41.9	135.8	115.9	91.4	80.8	98.4	86.9	86.5	101.0	65.2	96.6	94.1	94.4	115.3	55.9	87.8	0.0	0.0	
12月	96.3	96.3	110.3	60.6	83.8	86.4	102.5	85.2	38.8	129.7	114.3	86.6	82.2	89.5	93.5	90.1	101.7	69.9	106.2	86.6	96.8	93.0	55.2	86.1	249.6	249.6	
2022年 1月	87.2	87.3	97.7	55.9	79.3	92.2	60.4	91.0	55.8	145.8	104.6	79.4	76.9	81.1	76.7	45.7	93.2	63.7	82.8	80.5	77.2	95.3	56.0	76.4	0.0	0.0	
前年同月比(%)	2.2	2.3	3.1	6.4	8.2	35.4	2.0	2.4	246.6	15.8	3.7	6.9	3.4	9.3	3.5	27.9	0.1	10.2	1.5	1.9	0.5	1.2	36.9	10.1	-	-	
季節調整指数																											
2020年 期	93.0	93.0	96.7	59.7	87.5	85.3	92.1	97.0	14.0	114.4	110.2	84.7	81.5	87.1	88.7	73.8	98.2	91.2	97.6	86.9	88.7	103.4	96.8	76.7	45.6	45.6	
2021年 期	92.4	92.4	97.9	60.5	93.6	78.6	76.7	95.8	10.8	126.7	106.2	85.0	84.7	83.8	81.6	81.0	103.4	79.6	95.0	85.0	92.1	105.7	87.7	73.0	55.4	55.4	
期	94.3	94.3	101.5	66.3	85.2	90.5	92.9	86.9	18.7	132.4	121.4	84.0	80.9	86.2	89.1	79.8	95.6	76.9	94.3	85.8	92.0	99.5	76.0	76.5	83.2	83.2	
期	90.2	90.1	96.9	66.4	86.4	73.0	94.4	80.2	33.6	133.0	101.7	77.7	72.4	81.8	91.5	79.9	102.1	66.0	92.0	83.9	92.9	104.1	62.2	74.8	41.6	41.6	
期	91.1	91.1	105.7	61.9	89.7	85.0	79.8	79.5	33.5	131.6	105.5	85.1	77.9	90.2	82.2	84.4	93.2	64.0	95.6	86.5	89.9	105.8	57.3	79.6	124.8	124.8	
2020年 11月	92.4	92.4	89.1	55.3	86.9	75.7	69.7	99.9	12.7	118.5	108.9	83.8	77.8	87.8	87.2	69.0	97.0	86.5	96.9	91.7	90.3	104.3	90.5	84.5	11.9	11.9	
2021年 12月	92.3	92.3	100.7	64.4	89.9	96.0	110.7	91.0	14.5	115.0	107.1	83.4	83.7	83.4	85.0	73.2	98.2	95.6	94.9	85.2	87.6	101.2	103.9	73.6	0.0	0.0	
2021年 1月	94.5	94.5	104.4	64.8	98.6	68.9	74.6	102.3	12.9	128.7	111.1	84.4	77.5	86.1	83.5	77.8	107.7	76.1	94.5	83.7	94.5	110.2	89.2	67.6	0.0	0.0	
2月	90.9	90.8	87.8	57.6	89.0	96.6	81.0	92.0	10.3	125.7	93.8	83.2	87.1	79.0	86.0	92.6	98.0	75.9	95.0	82.1	91.1	95.3	82.9	72.4	5.9	5.9	
3月	91.9	92.0	101.5	59.2	93.1	70.4	74.4	93.2	9.2	125.7	113.8	87.5	89.4	86.2	75.3	72.7	104.6	86.9	95.4	89.3	90.7	111.6	91.0	78.9	160.4	160.4	
4月	96.4	96.4	95.6	68.6	87.6	89.2	83.9	95.6	14.0	132.1	127.4	85.4	87.3	83.6	92.5	77.4	94.5	84.1	97.0	85.0	92.1	104.6	82.9	68.4	124.8	124.8	
5月	92.6	92.7	96.2	65.1	87.3	88.8	105.8	76.6	16.4	136.8	110.1	82.2	77.9	87.0	94.7	77.5	101.7	76.7	92.0	81.1	90.3	92.8	77.8	73.0	0.0	0.0	
6月	93.8	93.9	112.6	65.2	80.8	93.4	89.0	88.6	25.7	128.2	126.6	84.3	77.5	88.0	80.1	84.6	90.6	70.0	94.0	91.4	93.5	101.0	67.2	88.1	124.8	124.8	
7月	95.6	95.6	99.3	69.3	86.9	83.1	87.6	88.2	40.8	129.6	126.3	81.7	84.1	80.4	92.0	87.7	103.4	65.3	94.7	89.3	100.2	108.1	66.3	80.3	0.0	0.	



## 業 種 分 類 別 在 庫 指 数

(2015年 = 100)

年月(期)	業 種 分 類 別 在 庫 指 数																									
	鉱工業	製造工業	鉄鋼業	非鉄金属工業	金属製品工業	生産用機械工業	汎用機械工業	電気機械工業	情報通信機械工業	電子部品・デバイス工業	輸送機械工業	窯業・土石製品工業	セメント・同製品工業	陶磁器・同関連製品工業	化学工業	プラスチック製品工業	パルプ・紙・紙加工工業	繊維工業	食料品工業	その他工業	印刷業	ゴム製品工業	家具工業	その他製品工業	鉱業	非金属鉱業
ウエイト	10000.0	9986.1	2383.3	259.3	1194.2	498.1	-	-	-	673.5	-	637.9	50.7	587.2	1201.9	378.2	357.3	152.7	2179.6	70.1	-	48.9	-	21.2	13.9	13.9
原指数																										
2017年	94.5	94.5	85.0	104.9	92.8	118.1	-	-	-	67.8	-	90.3	93.1	90.0	114.2	118.8	96.4	90.5	93.1	107.5	-	114.1	-	92.2	95.2	95.2
2018年	90.3	90.3	70.1	111.0	86.4	103.1	-	-	-	73.9	-	93.1	99.0	92.6	114.1	124.2	95.1	82.7	93.7	103.3	-	115.0	-	76.5	90.5	90.5
2019年	102.3	102.3	105.4	107.4	89.5	122.3	-	-	-	132.6	-	94.1	99.8	93.6	107.7	131.5	112.9	83.8	85.8	94.2	-	103.0	-	73.8	86.0	86.0
2020年	112.1	112.1	96.0	99.1	92.2	99.8	-	-	-	195.7	-	96.6	104.2	95.9	159.7	142.7	116.6	85.5	94.3	85.1	-	100.1	-	50.5	83.3	83.3
2021年	98.9	98.9	70.3	90.0	90.0	121.7	-	-	-	165.0	-	95.9	91.7	96.2	145.0	73.4	119.9	77.0	88.8	89.8	-	107.5	-	49.1	81.1	81.1
2020年 期	111.6	111.6	89.5	87.6	89.2	74.0	-	-	-	264.8	-	97.2	116.9	95.5	151.6	154.1	133.5	88.4	85.8	84.7	-	100.8	-	47.4	83.1	83.1
2021年 期	100.3	100.3	64.5	89.8	88.1	68.6	-	-	-	192.0	-	95.2	94.0	95.3	159.2	134.0	121.8	82.1	87.4	93.6	-	113.3	-	48.4	81.8	81.8
期	103.6	103.6	82.2	89.3	85.4	126.8	-	-	-	157.9	-	94.9	83.4	95.9	144.5	72.0	128.0	77.8	100.3	92.4	-	112.4	-	46.1	81.1	81.1
期	99.8	99.8	75.9	93.0	100.8	132.9	-	-	-	152.8	-	95.9	92.6	96.2	144.9	49.9	115.1	75.7	87.0	88.3	-	104.5	-	50.9	81.2	81.2
期	91.8	91.9	58.6	88.1	85.6	158.7	-	-	-	157.3	-	97.5	96.7	97.6	131.5	37.8	114.7	72.5	80.5	85.0	-	99.7	-	50.9	80.4	80.4
2020年 11月	111.8	111.8	92.2	89.3	90.0	69.3	-	-	-	270.5	-	97.4	118.7	95.6	153.8	168.7	136.9	90.9	77.8	85.4	-	101.6	-	47.8	82.3	82.3
2021年 12月	109.0	109.0	76.5	80.4	90.3	47.8	-	-	-	267.1	-	97.0	113.7	95.5	148.1	180.4	126.1	87.3	92.2	88.7	-	106.3	-	48.1	84.6	84.6
2021年 1月	104.3	104.3	51.0	77.5	91.4	87.6	-	-	-	249.1	-	95.9	107.2	94.9	159.9	159.0	153.2	85.0	88.0	89.4	-	107.3	-	48.2	82.0	82.0
2月	95.8	95.8	71.4	93.3	91.2	32.9	-	-	-	161.9	-	95.3	90.0	95.8	155.2	131.8	103.3	81.4	80.2	99.4	-	121.6	-	48.3	81.9	81.9
3月	100.7	100.8	71.2	98.7	81.8	85.3	-	-	-	165.0	-	94.5	84.8	95.3	162.4	111.1	108.8	80.0	93.9	92.1	-	111.0	-	48.6	81.5	81.5
4月	102.9	103.0	83.4	93.1	74.4	132.1	-	-	-	165.0	-	94.6	79.5	95.9	142.5	88.5	114.3	79.8	98.6	94.0	-	116.6	-	42.0	81.2	81.2
5月	101.0	101.0	86.4	86.9	91.6	103.4	-	-	-	154.2	-	95.1	83.2	96.1	131.9	62.9	131.9	75.2	95.2	90.1	-	108.2	-	48.3	81.2	81.2
6月	106.8	106.8	76.7	87.9	90.2	144.8	-	-	-	154.4	-	95.1	87.6	95.7	159.0	64.6	137.8	78.4	107.1	93.0	-	112.4	-	48.0	80.9	80.9
7月	102.5	102.5	80.9	85.0	94.7	119.1	-	-	-	164.1	-	95.4	89.8	95.9	156.5	53.2	126.4	77.3	89.0	89.0	-	105.4	-	50.9	83.2	83.2
8月	102.7	102.7	78.8	95.1	104.0	144.2	-	-	-	156.0	-	95.9	92.5	96.2	147.6	48.7	110.8	75.6	90.8	87.4	-	103.2	-	50.9	80.3	80.3
9月	94.3	94.3	68.1	98.8	103.7	135.3	-	-	-	138.3	-	96.3	95.5	96.4	130.7	47.8	108.2	74.1	81.1	88.6	-	104.9	-	50.9	80.0	80.0
10月	96.3	96.4	70.4	92.2	90.6	162.2	-	-	-	145.5	-	96.4	94.9	96.5	132.2	55.2	124.2	74.8	83.0	80.6	-	93.4	-	51.0	82.3	82.3
11月	93.7	93.8	61.5	88.6	85.2	169.1	-	-	-	141.5	-	97.6	97.7	97.6	134.6	58.1	107.8	71.9	84.3	88.0	-	104.0	-	51.0	79.7	79.7
12月	85.5	85.5	43.9	83.4	80.9	144.8	-	-	-	184.9	-	98.5	97.4	98.6	127.6	0.0	112.2	70.8	74.1	86.3	-	101.8	-	50.8	79.1	79.1
2022年 1月	82.3	82.4	43.5	90.2	83.4	101.1	-	-	-	154.6	-	97.6	89.1	98.3	129.7	0.0	155.4	67.6	69.2	92.6	-	110.6	-	51.1	82.0	82.0
前年同月比(%)	21.1	21.0	14.7	16.4	8.8	15.4	-	-	-	37.9	-	1.8	16.9	3.6	18.9	-	1.4	20.5	21.4	3.6	-	3.1	-	6.0	0.0	0.0
季節調整指数																										
2020年 期	112.1	112.1	84.8	96.1	91.9	74.3	-	-	-	241.3	-	95.7	103.4	94.9	153.6	179.6	122.8	88.8	87.4	81.5	-	99.0	-	42.5	83.1	83.1
2021年 期	103.4	103.4	67.7	91.6	88.2	66.2	-	-	-	190.5	-	96.0	97.2	95.9	169.9	147.6	127.1	82.9	92.6	90.8	-	114.9	-	41.9	81.8	81.8
期	101.2	101.3	81.2	83.8	84.4	133.9	-	-	-	171.4	-	96.1	91.8	96.3	137.2	62.4	134.2	80.5	97.0	95.5	-	112.0	-	54.8	81.1	81.1
期	98.7	98.7	77.9	89.2	99.3	129.1	-	-	-	156.4	-	95.5	93.3	95.7	141.9	48.4	115.0	72.5	83.8	91.6	-	105.4	-	57.7	81.2	81.2
期	92.2	92.3	55.5	96.6	88.2	161.9	-	-	-	142.7	-	96.0	85.4	97.0	133.2	40.8	105.6	72.9	81.7	81.8	-	97.9	-	45.7	80.4	80.4
2020年 11月	112.6	112.6	86.1	98.2	89.2	68.9	-	-	-	256.2	-	95.7	103.1	95.0	153.7	185.4	122.7	92.8	77.8	81.3	-	99.3	-	42.8	82.3	82.3
2021年 12月	110.4	110.4	72.7	94.5	93.6	53.5	-	-	-	231.8	-	95.3	99.6	94.9	145.0	233.5	125.0	85.3	97.8	83.0	-	101.8	-	39.7	84.5	84.5
2021年 1月	108.5	108.5	51.9	85.1	93.9	74.2	-	-	-	236.5	-	95.7	102.0	95.1	177.5	189.5	147.0	84.9	97.2	84.9	-	104.4	-	39.5	82.0	82.0
2月	100.7	100.7	74.6	93.1	91.4	35.9	-	-	-	173.1	-	96.4	96.6	96.4	165.9	147.9	118.9	82.4	84.5	95.6	-	125.9	-	38.9	81.8	81.8
3月	100.9	101.0	76.7	96.5	79.3	88.5	-	-	-	161.8	-	95.9	93.1	96.2	166.2	105.4	115.4	81.3	96.0	91.8	-	114.3	-	47.3	81.6	81.6
4月	100.5	100.6	83.9	86.3	74.0	131.9	-	-	-	166.0	-	96.1	89.1	96.5	142.1	80.7	124.3	84.2	95.6	92.7	-	116.6	-	47.9	81.2	81.2
5月	100.4	100.4	87.1	79.9	87.6	111.4	-	-	-	166.5	-	96.4	92.5	96.5	129.4	53.3	133.8	79.7	92.8	97.7	-	109.1	-	60.9	81.1	81.1
6月	102.8	102.8	72.7	85.3	91.5	158.5	-	-	-	181.8	-	95.8	93.7	95.9	140.2	53.3	144.5	77.7	102.6	96.2	-	110.4	-	55.7	80.9	80.9
7月	99.6	99.7	82.6	80.1	91.2	98.8	-	-	-	160.3	-	95.2	91.7	95.5	146.0	44.8	126.4	73.6	84.7	93.6	-	104.2	-	59.4	83.1	83.1
8月	103.0	103.0	84.5	92.1	100.4	144.0	-	-	-	169.7	-	95.8	94.7	96.0	149.3	47.5	117.2	71.8	86.9	94.2	-	108.2	-	58.1	80.4	80.4
9月	93.4	93.4	66.5	95.5	106.3	144.5	-	-	-	139.1	-	95.6	93.4	95.7	130.5	52.8	110.4	72.1	79.8	86.9	-	103.7	-	55.6	80.0	80.0
10月	95.7	95.8	67.3	94.5	96.3	155.4	-	-	-	133.7	-	95.2	86.1	96.0	140.1	58.5	109.0	76.0	82.1	81.0	-	94.7	-	49.5	82.4	82.4
11月	94.3	94.4	57.4	97.4	84.4	168.2	-	-	-	134.0	-	95.9	84.8	97.0	134.5	63.9	96.7	73.4	84.3	83.8	-	101.6	-	45.7	79.7	

## 財 分 類 別 生 産 指 数

(2015年 = 100)

年月(期)	鉱工業	最 終 需要財	投資財			消費財	耐久 消費財	非耐久 消費財	生産財	鉱工 業用 生産財	その 他用 生産財
			投資財	資本財	建設財						
ウエイト	10000.0	5659.2	1891.0	1022.4	868.6	3768.2	98.1	3670.1	4340.8	4147.1	193.7
原指数											
2017年	105.3	100.8	105.4	111.5	98.2	98.5	100.4	98.5	111.0	111.9	92.7
2018年	104.9	98.7	101.5	104.5	97.8	97.3	99.0	97.3	113.0	113.7	98.9
2019年	101.7	99.1	104.0	112.4	94.0	96.7	98.6	96.6	105.2	105.5	97.2
2020年	93.9	90.4	87.7	85.6	90.0	91.9	90.5	91.9	98.3	99.0	84.0
2021年	93.2	86.0	82.3	83.2	81.3	87.9	69.9	88.4	102.5	103.3	85.9
2020年 期	98.1	91.4	84.0	81.3	87.1	95.2	95.7	95.2	106.7	107.4	90.2
2021年 期	93.4	86.7	84.4	84.3	84.5	87.8	86.7	87.9	102.1	102.9	85.8
期	92.9	86.4	78.9	81.0	76.4	90.2	74.7	90.6	101.3	102.1	84.5
期	91.1	81.4	77.4	78.6	76.0	83.4	60.5	84.0	103.8	104.8	82.7
期	95.4	89.6	88.5	88.7	88.3	90.1	57.5	91.0	103.0	103.6	90.8
2020年 11月	97.0	89.3	83.6	76.5	91.9	92.1	86.9	92.3	107.1	108.1	85.4
12月	97.5	92.9	83.6	83.0	84.3	97.7	99.4	97.6	103.4	103.8	93.8
2021年 1月	88.3	79.9	73.9	73.8	74.0	82.9	79.9	83.0	99.1	100.2	76.9
2月	90.9	85.3	81.0	82.5	79.2	87.4	83.8	87.5	98.3	99.1	82.0
3月	101.0	94.9	98.3	96.6	100.3	93.2	96.5	93.1	108.8	109.3	98.4
4月	94.9	88.4	77.0	81.7	71.4	94.2	84.0	94.4	103.4	104.0	90.7
5月	85.0	77.8	72.3	71.6	73.2	80.6	73.6	80.8	94.4	95.2	77.1
6月	98.7	93.0	87.3	89.7	84.6	95.8	66.5	96.6	106.0	107.0	85.7
7月	97.7	88.4	80.7	83.6	77.4	92.3	65.5	93.0	109.9	111.1	84.1
8月	87.5	79.5	72.1	73.9	70.0	83.1	56.5	83.9	98.1	99.1	76.3
9月	88.1	76.3	79.3	78.3	80.6	74.7	59.5	75.1	103.5	104.2	87.7
10月	95.0	88.9	89.3	91.2	87.1	88.6	64.5	89.3	103.0	103.7	88.2
11月	94.0	89.5	89.7	88.3	91.5	89.3	54.3	90.3	100.0	100.4	90.2
12月	97.2	90.5	86.5	86.6	86.4	92.5	53.6	93.5	106.0	106.6	94.0
2022年 1月	89.3	78.8	82.3	89.1	74.4	77.1	50.3	77.8	102.9	104.0	77.9
前年同月比(%)	1.1	1.4	11.4	20.7	0.5	7.0	37.0	6.3	3.8	3.8	1.3
季節調整済指数											
2020年 期	93.6	85.9	80.5	78.3	83.2	89.0	95.1	88.8	103.3	104.1	84.4
2021年 期	94.9	88.4	80.9	80.1	81.0	92.2	83.7	92.4	103.6	104.2	85.9
期	94.6	87.0	82.9	85.7	80.2	88.7	75.5	89.0	104.6	105.7	85.7
期	92.4	84.6	79.9	80.8	79.2	87.0	62.2	87.7	102.6	103.4	87.4
期	91.6	85.0	85.4	86.1	85.0	85.1	56.6	85.9	100.1	100.8	84.9
2020年 11月	95.3	86.8	80.4	74.8	88.1	89.9	86.4	90.0	105.1	106.4	82.1
12月	90.8	81.3	78.5	78.1	79.6	83.4	101.2	83.0	102.7	103.6	84.0
2021年 1月	98.5	92.4	78.0	75.5	79.1	98.3	84.3	98.7	107.1	107.7	89.0
2月	95.2	89.7	79.5	79.3	80.7	94.9	80.0	95.4	103.3	104.0	82.7
3月	91.0	83.1	85.3	85.6	83.2	83.3	86.8	83.1	100.4	100.9	85.9
4月	94.9	86.3	83.6	88.1	77.7	87.1	81.1	87.2	107.0	108.0	88.9
5月	92.6	84.5	78.3	77.3	82.1	86.9	75.4	87.2	103.5	104.7	81.5
6月	96.2	90.1	86.8	91.6	80.7	92.1	70.1	92.7	103.4	104.3	86.7
7月	96.0	89.8	82.7	86.5	77.3	93.4	67.0	94.2	104.6	105.4	87.5
8月	94.8	86.8	80.7	79.6	83.0	89.9	59.3	90.8	105.0	105.9	86.9
9月	86.5	77.3	76.4	76.3	77.4	77.6	60.4	78.0	98.3	98.9	87.8
10月	93.5	90.4	90.2	91.7	87.4	91.0	61.5	91.8	98.3	98.9	84.4
11月	90.7	85.4	84.8	85.0	86.1	85.4	53.8	86.3	96.6	97.2	86.2
12月	90.5	79.2	81.3	81.5	81.6	79.0	54.6	79.5	105.3	106.4	84.2
2022年 1月	99.6	91.1	86.8	91.2	79.5	91.4	53.1	92.5	111.2	111.8	90.2
前月比(%)	10.1	15.0	6.8	11.9	2.6	15.7	2.7	16.4	5.6	5.1	7.1

2022、2021年、2020年の数値は年間補正後若干変動する場合がある。

## 財 分 類 別 出 荷 指 数

(2015年 = 100)

年月(期)	鉱工業	最 終 需要財	投資財			消費財	耐久 消費財	非耐久 消費財	生産財	鉱工 業用 生産財	その 他用 生産財
			投資財	資本財	建設財						
ウエイト	10000.0	5032.1	2183.1	1161.8	1021.3	2849.0	84.6	2764.4	4967.9	4753.4	214.5
原指数											
2017年	106.3	105.0	110.4	118.6	101.1	100.9	99.4	100.9	107.6	108.2	94.2
2018年	106.0	102.0	105.9	110.3	100.8	99.1	96.9	99.2	109.9	110.5	96.7
2019年	103.1	102.8	108.7	118.7	97.4	98.2	99.0	98.2	103.5	104.1	90.7
2020年	92.1	90.0	87.9	85.9	90.1	91.6	91.2	91.6	94.3	94.9	80.2
2021年	92.1	85.9	83.4	86.4	79.9	87.9	71.2	88.4	98.3	99.0	82.5
2020年 期	96.4	91.0	84.7	84.1	85.4	95.9	95.1	96.0	101.9	102.8	84.0
2021年 期	91.0	84.2	84.4	85.1	83.5	84.2	93.6	83.8	97.9	98.6	81.1
期	92.4	85.6	81.2	87.0	74.6	88.9	73.0	89.4	99.4	100.3	77.9
期	90.4	84.1	80.0	82.6	76.9	87.3	61.5	88.1	96.7	97.3	82.3
期	94.4	89.7	87.9	90.8	84.6	91.1	56.6	92.0	99.2	99.7	88.6
2020年 11月	94.2	88.1	84.3	80.7	88.4	91.1	89.4	91.2	100.4	101.4	77.5
12月	97.0	94.4	86.9	88.1	85.5	100.2	101.4	100.2	99.6	100.3	85.0
2021年 1月	85.3	75.8	73.6	72.7	74.7	77.4	88.8	77.0	95.0	95.9	73.0
2月	88.3	84.5	82.1	87.0	76.5	86.4	86.1	86.4	92.2	93.0	74.6
3月	99.4	92.4	97.4	95.6	99.4	88.7	105.9	88.1	106.5	107.0	95.8
4月	95.8	88.8	78.2	87.5	67.5	97.0	84.3	97.4	102.9	104.1	76.5
5月	85.7	80.2	75.9	80.6	70.6	83.5	70.2	83.9	91.3	92.1	75.0
6月	95.7	87.7	89.6	93.0	85.7	86.2	64.4	86.9	103.9	104.8	82.2
7月	97.9	89.4	85.7	90.9	79.8	92.2	67.2	93.0	106.5	107.3	88.0
8月	86.3	80.6	73.4	77.2	68.9	86.1	56.2	87.1	92.0	92.9	72.6
9月	87.0	82.4	80.8	79.8	81.9	83.6	61.2	84.3	91.6	91.8	86.2
10月	91.9	87.5	87.6	92.2	82.4	87.4	58.7	88.2	96.4	97.0	84.4
11月	95.0	88.5	88.8	89.8	87.6	88.4	55.9	89.3	101.5	102.1	88.1
12月	96.3	93.0	87.3	90.3	83.8	97.4	55.2	98.6	99.7	99.9	93.4
2022年 1月	87.2	79.3	83.2	90.9	74.5	76.3	56.0	76.9	95.3	95.7	87.7
前年同月比(%)	2.2	4.6	13.0	25.0	0.3	1.4	36.9	0.1	0.3	0.2	20.1
季節調整済指数											
2020年 期	93.0	87.0	81.9	80.5	82.5	91.4	96.8	91.3	98.8	99.7	78.4
2021年 期	92.4	85.2	81.3	81.8	80.9	88.4	87.7	88.3	99.9	100.7	80.6
期	94.3	87.3	84.5	90.3	77.7	89.0	76.0	89.4	101.0	101.9	80.6
期	90.2	84.9	82.1	86.1	78.2	86.9	62.2	87.8	96.0	96.5	86.1
期	91.1	85.9	85.3	87.2	82.0	86.7	57.3	87.5	96.1	96.7	82.9
2020年 11月	92.4	87.5	81.7	78.1	87.1	91.5	90.5	91.6	97.4	98.4	74.6
12月	92.3	85.8	81.5	81.9	81.0	88.2	103.9	87.8	98.3	99.3	77.6
2021年 1月	94.5	84.7	79.5	80.2	77.9	88.8	89.2	88.8	104.7	105.6	81.3
2月	90.9	86.1	79.7	81.0	79.1	91.1	82.9	91.4	96.0	96.8	77.5
3月	91.9	84.7	84.6	84.3	85.6	85.2	91.0	84.7	99.0	99.7	83.0
4月	96.4	88.7	84.4	92.6	74.6	90.8	82.9	90.9	103.5	104.6	78.7
5月	92.6	86.6	81.4	85.8	76.8	90.7	77.8	91.2	98.4	99.4	77.3
6月	93.8	86.7	87.7	92.4	81.7	85.6	67.2	86.1	101.0	101.6	85.7
7月	95.6	89.1	89.4	98.0	80.0	89.6	66.3	90.3	101.9	102.3	92.3
8月	91.1	83.9	79.8	82.7	77.0	86.4	58.1	87.6	98.7	99.5	82.1
9月	83.8	81.7	77.1	77.7	77.6	84.8	62.2	85.5	87.5	87.6	83.8
10月	90.1	86.8	89.9	92.8	81.9	87.1	58.7	87.9	93.7	94.4	79.6
11月	91.4	86.4	84.3	84.9	84.8	87.4	56.5	88.2	96.3	96.9	83.8
12月	91.7	84.5	81.8	84.0	79.4	85.7	56.6	86.4	98.4	98.9	85.2
2022年 1月	96.6	88.7	89.8	100.3	77.7	87.5	56.3	88.7	105.1	105.4	97.7
前月比(%)	5.3	5.0	9.8	19.4	2.1	2.1	0.5	2.7	6.8	6.6	14.7

2022、2021年、2020年の数値は年間補正後若干変動する場合がある。

## 財 分 類 別 在 庫 指 数

(2015年 = 100)

年月(期)	鉱工業	最 終 需要財	投資財			消費財	耐久 消費財	非耐久 消費財	生産財	鉱工 業用 生産財	その 他用 生産財
			投資財	資本財	建設財						
ウエイト	10000.0	3373.3	853.1	532.4	320.7	2520.2	-	2520.2	6626.7	6137.0	489.7
原指数											
2017年	94.5	103.2	112.9	116.0	107.9	99.9	-	99.9	90.0	90.0	91.3
2018年	90.3	101.1	104.7	101.6	109.9	99.9	-	99.9	84.8	84.6	87.9
2019年	102.3	93.1	116.9	120.8	110.4	85.1	-	85.1	107.0	107.0	106.9
2020年	112.1	110.4	106.0	98.7	118.2	111.9	-	111.9	113.0	111.5	131.3
2021年	98.9	109.1	114.5	119.0	107.1	107.2	-	107.2	93.7	91.8	117.9
2020年 期	111.6	100.6	90.8	72.9	120.7	103.9	-	103.9	117.1	116.2	129.4
2021年 期	100.3	104.9	88.6	70.2	119.3	110.4	-	110.4	97.9	96.5	116.1
期	103.6	114.8	114.6	123.9	99.4	114.9	-	114.9	97.8	95.1	132.0
期	99.8	109.9	120.3	129.3	105.6	106.4	-	106.4	94.7	92.6	120.5
期	91.8	106.7	134.4	152.6	104.2	97.3	-	97.3	84.3	82.8	103.0
2020年 11月	111.8	97.2	87.3	68.6	118.4	100.6	-	100.6	119.1	119.3	117.7
12月	109.0	99.0	75.7	48.2	121.5	106.9	-	106.9	114.0	112.6	131.8
2021年 1月	104.3	107.1	102.1	86.5	128.1	108.7	-	108.7	102.8	101.1	124.4
2月	95.8	93.4	68.1	37.0	119.9	102.0	-	102.0	97.1	95.5	116.7
3月	100.7	114.2	95.6	87.0	109.8	120.5	-	120.5	93.9	92.8	107.1
4月	102.9	112.8	118.9	129.5	101.4	110.7	-	110.7	97.9	94.4	142.0
5月	101.0	102.1	100.1	101.9	97.2	102.8	-	102.8	100.4	97.8	132.9
6月	106.8	129.6	124.9	140.2	99.6	131.2	-	131.2	95.2	93.1	121.0
7月	102.5	113.2	110.4	115.5	102.1	114.1	-	114.1	97.1	95.1	122.3
8月	102.7	113.0	127.8	140.1	107.4	108.0	-	108.0	97.4	94.4	135.2
9月	94.3	103.6	122.8	132.2	107.3	97.1	-	97.1	89.6	88.4	103.9
10月	96.3	108.6	138.0	156.4	107.4	98.7	-	98.7	90.1	88.9	104.8
11月	93.7	113.1	139.8	162.3	102.4	104.0	-	104.0	83.9	82.6	99.8
12月	85.5	98.3	125.4	139.1	102.8	89.1	-	89.1	79.0	77.0	104.4
2022年 1月	82.3	90.9	102.8	98.5	110.1	86.9	-	86.9	78.0	76.8	92.2
前年同月比(%)	21.1	15.1	0.7	13.9	14.1	20.1	-	20.1	24.1	24.0	25.9
季節調整済指数											
2020年 期	112.1	103.1	92.0	73.4	122.0	107.6	-	107.6	115.0	115.0	124.4
2021年 期	103.4	108.2	87.3	68.4	118.4	116.1	-	116.1	101.9	99.0	134.5
期	101.2	111.8	119.6	129.9	101.8	108.4	-	108.4	96.1	93.4	131.9
期	98.7	107.2	116.0	125.5	102.6	103.9	-	103.9	94.3	92.8	110.7
期	92.2	109.3	136.6	155.6	105.4	100.7	-	100.7	82.8	82.0	99.1
2020年 11月	112.6	99.7	87.8	68.9	120.9	102.5	-	102.5	117.0	118.6	110.4
12月	110.4	100.7	80.7	53.0	121.2	110.8	-	110.8	113.8	112.4	137.3
2021年 1月	108.5	107.0	91.7	74.3	126.4	117.6	-	117.6	109.1	104.4	148.7
2月	100.7	99.7	71.0	40.4	116.2	107.1	-	107.1	101.8	99.5	135.9
3月	100.9	117.8	99.2	90.5	112.6	123.5	-	123.5	94.9	93.2	118.8
4月	100.5	112.2	123.3	128.8	106.1	110.1	-	110.1	94.9	92.4	127.9
5月	100.4	98.0	106.1	108.5	99.6	97.5	-	97.5	100.0	96.3	145.8
6月	102.8	125.2	129.5	152.5	99.6	117.7	-	117.7	93.5	91.4	121.9
7月	99.6	105.3	96.6	96.5	98.6	107.4	-	107.4	93.8	92.2	112.9
8月	103.0	112.1	124.7	139.1	103.4	107.3	-	107.3	98.9	97.1	121.5
9月	93.4	104.3	126.7	140.9	105.8	97.0	-	97.0	90.1	89.0	97.8
10月	95.7	112.0	135.6	151.0	109.1	103.7	-	103.7	87.0	86.9	94.8
11月	94.3	116.0	140.6	163.0	104.6	106.0	-	106.0	82.4	82.1	93.6
12月	86.6	100.0	133.7	152.9	102.6	92.3	-	92.3	78.9	76.9	108.8
2022年 1月	85.6	90.8	92.4	84.6	108.6	94.0	-	94.0	82.8	79.3	110.2
前月比(%)	1.2	9.2	30.9	44.7	5.8	1.8	-	1.8	4.9	3.1	1.3

2022、2021年、2020年の数値は年間補正後若干変動する場合がある。