

人権に関する県民意識調査

報 告 書

令和4年（2022年）3月

佐 賀 県

はじめに

佐賀県では、性別、国籍、世代など様々な違いを超えて、すべての人の人権が尊重され、共に支え合い、共に生きることができる「共生社会」の実現を目指しています。

「佐賀県人権教育・啓発基本方針（第2次改訂版）」に基づき、同和問題（部落差別）をはじめとして、女性、子ども、高齢者、障害者、外国人などに関わる様々な人権課題の解決を図るため、県民への人権教育・啓発に取り組んでまいりました。

近年ではインターネットの匿名性、情報発信の容易さから、個人に対する誹謗中傷、プライバシーの侵害、差別を助長する表現の掲載など、人権に関わる様々な問題が発生しています。また、新型コロナウイルス感染症の収束が見えず多くの方が不安を抱えている中、感染された方や医療従事者、そのご家族の方々などに対する誹謗中傷や不当な差別事案も発生しています。

こうした中、本県では、県民の皆様の人権に関する意識を把握し、より効果的な人権教育・啓発の実施に向けての基礎資料とするため、県内有権者3,000人を対象とした「人権に関する県民意識調査」を実施しました。

今回の調査では、新たに人権課題に関する項目を見直し、県民意識の動向把握に努めました。

調査の結果につきましては、人権が尊重され、偏見や差別のない明るい社会の実現に向け、今後の人権施策の推進に活用していきたいと考えております。

この報告書が県内の行政関係者をはじめ、各方面において人権教育・啓発に携わっておられる多くの方々にご活用いただければ幸いです。

最後になりましたが、本調査にあたり、ご協力をいただきました県民の皆様方に心から厚くお礼申し上げます。

令和4年3月

佐賀県県民環境部長 古賀 英敏

目次

I	調査の概要	1
1	調査の目的	1
2	調査の設計	1
3	調査の実施機関と調査機関	2
4	報告書の見方	2
5	標本特性	3
II	調査の結果	5
1	社会的な風習について	5
(1)	大安と結婚式	5
(2)	友引と葬式	7
2	人権問題について	9
(1)	基本的人権は守られているか	9
(2)	人権や差別問題への関心度	11
(3)	関心がある人権問題	13
(4)	人権侵害について	15
(5)	「他人の迷惑を考えない人が増えてきた」という意見について	17
(6)	人権問題について授業、講義等を受けたことがあるか	19
(7)	これまで受けた人権問題についての授業、講義等	21
(8)	自分の人権が侵害されたと思ったことがあるか	23
(9)	自分の人権が侵害されたと思ったのはどのような場合か	25
(10)	人権問題に関する相談窓口として知っているもの	27
(11)	自分の人権が侵害されたときの対処	29
(12)	差別意識	31
(13)	法律の認知度	37
3	女性の人権について	43
(1)	女性に関して起きていると思われる人権問題	43
(2)	女性の人権を守るために必要なこと	45
4	子どもの人権について	47
(1)	子どもに関して起きていると思われる人権問題	47
(2)	子どもの人権を守るために必要なこと	49
5	高齢者の人権について	51
(1)	高齢者に関して起きていると思われる人権問題	51
(2)	高齢者の人権を守るために必要なこと	53

6	障害者の人権について.....	55
	(1) 障害者に関して起きていると思われる人権問題.....	55
	(2) 障害者の人権を守るために必要なこと.....	57
7	外国人の人権について.....	59
	(1) 外国人に関して起きていると思われる人権問題.....	59
	(2) 外国人の人権を守るために必要なこと.....	61
8	H I V感染者（エイズ患者）等の人権について.....	63
	(1) H I V感染者（エイズ患者）等に関して起きていると思われる人権問題.....	63
	(2) H I V感染者（エイズ患者）等の人権を守るために必要なこと.....	65
9	ハンセン病患者（元患者）等の人権について.....	67
	(1) ハンセン病患者（元患者）等に関して起きていると思われる人権問題.....	67
	(2) ハンセン病患者（元患者）等の人権を守るために必要なこと.....	69
10	新型コロナウイルス感染症に関する人権侵害について.....	71
	(1) 新型コロナウイルス感染症に関して起きていると思われる人権問題.....	71
	(2) 新型コロナウイルス感染症に関して人権を守るために必要なこと.....	73
11	犯罪被害者等の人権について.....	75
	(1) 犯罪被害者等に関して起きていると思われる人権問題.....	75
	(2) 犯罪被害者等の人権を守るために必要なこと.....	77
12	同和問題（部落差別）に関する認識について.....	79
	(1) 同和地区・同和問題（部落差別）の認知状況.....	79
	(2) 同和問題（部落差別）の起源説.....	81
	(3) 同和問題（部落差別）に関して起きていると思われる人権問題.....	83
	(4) 同和問題（部落差別）についての考え方.....	85
	(5) 同和問題（部落差別）という言葉聞いたことがあるか.....	87
	(6) 初めて部落差別又は同和問題の言葉を聞いた時期.....	89
	(7) 部落差別又は同和問題がどのような内容のものか知っているか.....	91
	(8) 同和問題（部落差別）が不当な差別であることを知っているか.....	93
	(9) 同和問題（部落差別）を認知したきっかけ.....	95
	(10) 同和問題（部落差別）の被害を受けたり、そのような言動をしたことがあるか.....	97
	(11) 同和問題（部落差別）の被害を受けたり、そのような言動をした場面、事例.....	99
	(12) 同和問題（部落差別）に関して、インターネット上で人権侵害事例を見たことがあるか.....	101
	(13) 同和問題（部落差別）に関して、インターネット上で見た人権侵害事例の内容.....	103
	(14) 現在でも同和問題（部落差別）があると思うか.....	105
	(15) 同和問題（部落差別）が残っているとすれば、その原因はどこにあると思うか.....	107

1 3	同和地区出身者に対する意識について	109
(1)	近所の人が、同和地区の出身者であるか否か気になるか	109
(2)	交際相手や結婚相手が、同和地区の出身者であるか否か気になるか	111
(3)	求人に対する応募者や職場の同僚が、同和地区の出身者であるか否か気になるか	113
(4)	親しくつき合っている近所の人や職場の人の場合	115
(5)	子どもの友達の場合	117
(6)	親戚や親しい人の結婚相手の場合	119
(7)	子どもの結婚相手の場合	121
1 4	同和問題（部落差別）解決についての方策	123
(1)	①講演会や研修会、地域懇談会、人権フェスティバルなどのイベント	123
(2)	②市町村等の広報誌、パンフレット、掲示板（ポスター、看板等）	125
(3)	③新聞、書籍、雑誌	127
(4)	④インターネット	129
(5)	⑤テレビ、ラジオ、映画、ビデオ	131
(6)	同和問題（部落差別）の解決に必要なこと	133
(7)	同和問題（部落差別）を解消するために、学校教育や啓発をどのようにすればよいか	135
(8)	同和問題（部落差別）の将来	137
1 5	インターネットによる人権侵害について	139
(1)	インターネットに関して起きていると思われる人権問題	139
(2)	インターネットによる人権侵害解決に必要なこと	141
1 6	性的指向・性自認などの性の多様性に関する人権について	143
(1)	性の多様性に関して起きていると思われる人権問題	143
(2)	性の多様性に関しての人権を守るために必要なこと	145
1 7	人権擁護に関する啓発活動について	147
(1)	効果的な啓発広報活動の方法	147
(2)	人権問題の解決策	149
III	参考資料	151
1.	集計表	151
2.	調査票	212

I 調査の概要

I 調査の概要

1 調査の目的

この調査は、県民の人権に関する意識等の実態を把握し、人権・同和問題（部落差別）の解決に向けて佐賀県人権教育・啓発基本方針に基づいた啓発活動等の内容検討に資するための基礎資料を得ることを目的とする。

2 調査の設計

(1) 調査の対象と標本の抽出方法

佐賀県に居住する18歳以上の男女3,000人を、各市町所管の選挙人名簿から層化二段無作為抽出法により抽出した。

(2) 調査項目

- ・社会的な風習についての考え方 (2問)
- ・人権問題についての考え方 (13問)
- ・各種人権問題について (22問)
- ・同和問題（部落差別）について (30問)
- ・人権擁護に関する啓発活動について (2問)

(3) 調査の方法

調査票は郵送し、回答は調査票の返送又は専用WEBサイトからの回答とした。

(4) 調査時期

調査票を令和3年10月7日に発送し、11月30日までの返送分を集計の対象とした。

(5) 有効回答率

3,000人に対し1,352人の有効回答（うち、WEBによる回答330人）が得られ、有効回答率は45.1%であった。

3 調査の実施機関と調査機関

[実施機関] 佐賀県 県民環境部 人権・同和対策課

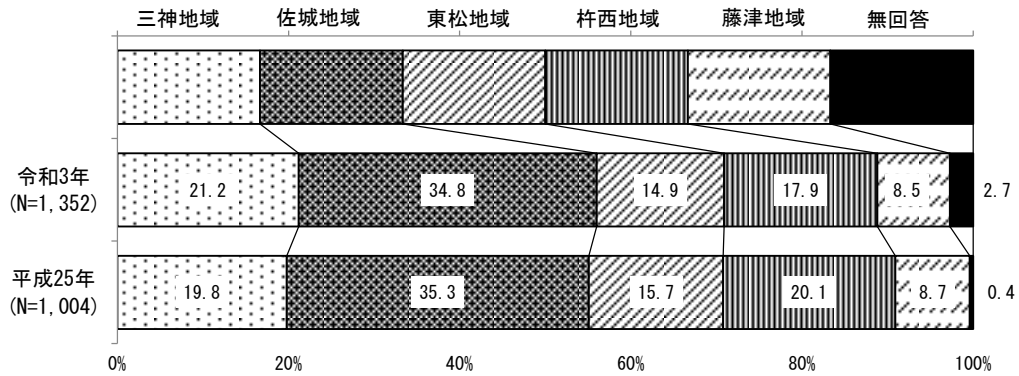
[調査機関] 株式会社東京商工リサーチ

4 報告書の見方

- 今回調査の比較に用いた全国調査は内閣府大臣官房政府広報室が実施した「人権擁護に関する世論調査」(平成29年10月調査)及び、法務省調査は法務省人権擁護局が実施した「2019年度人権に関する意識調査(令和元年8月調査)」に基づいている。また、前回調査とは、平成25年に実施した「人権に関する県民意識調査」に基づいている。
- 「N」は、有効回答者数を表している。なお、「n」は各属性の有効回答者数を表している。
- M. T. (Multiple Total)は、複数回答の設問の場合、回答数の合計を回答者数(N)で割った比率を表し、通常、この比率は100%を超える。
- 比率は小数点第2位を四捨五入しているため、合計が100%にならないことがある。

5 標本特性

地域別、性別、年齢別、職業別の標本特性は以下のとおりである。



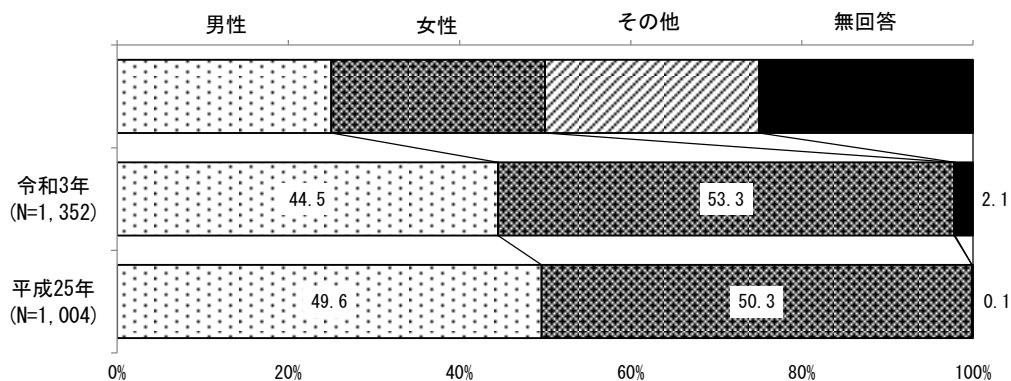
地域別

(注) 県内を以下の5地域に区分した。

- 三神地域・・・鳥栖市、神埼市、吉野ヶ里町、基山町、上峰町、みやき町
- 佐城地域・・・佐賀市、多久市、小城市
- 東松地域・・・唐津市、玄海町
- 杵西地域・・・伊万里市、武雄市、有田町、大町町、江北町、白石町
- 藤津地域・・・鹿島市、嬉野市、太良町

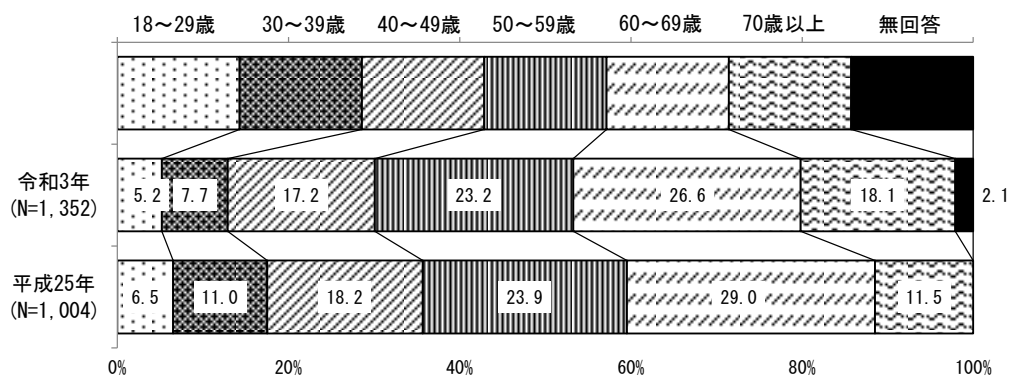


性別



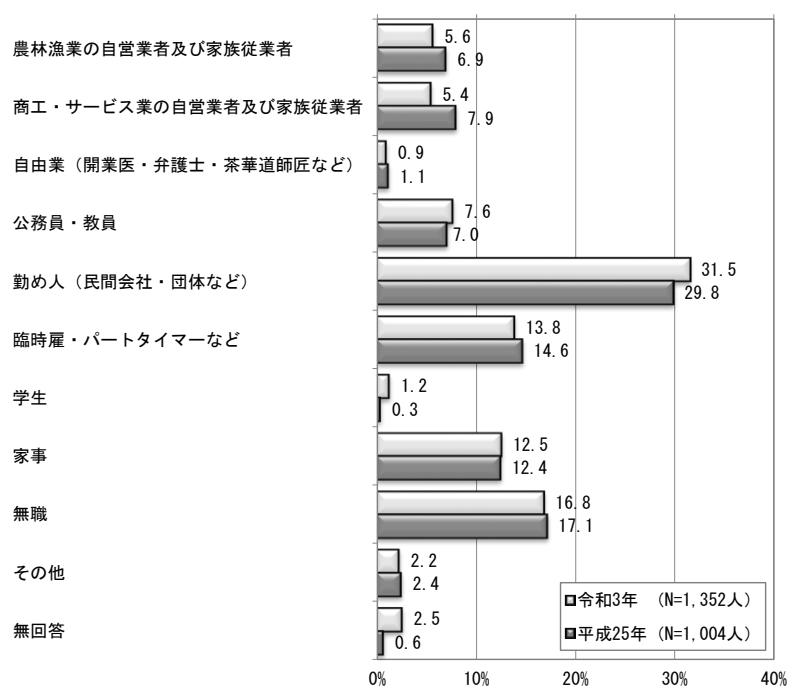
※「その他」は平成25年調査では項目なし。

年齢別



※「18~29歳」について、平成25年調査は20~29歳の割合となっている。

職業別



Ⅱ 調査の結果

Ⅱ 調査の結果

1 社会的な風習について

(1) 大安と結婚式

— 「当然のことだと思う」が 34.0%、「間違っていると思う」が 13.6% —

わが国には、いろいろな風習がありますが、次にあげる風習について、あなたは
どう思いますか。

問 1-1 結婚式は「大安」が一番よいという風習についてはどう思いますか。

(○は1つだけ)

結婚式は「大安」が一番よいという風習については、「当然のことだと思う」
が 34.0%と最も高く、次いで「おかしいと思うが、自分だけ反対しても仕方
がないと思う」が 25.9%、「わからない」が 25.4%となっている。

H25 年調査と比べると、「わからない」は 6.5 ポイント高くなった反面、「当
然のことだと思う」は 3.6 ポイント、「おかしいと思うが、自分だけ反対して
も仕方がない」は 2.9 ポイントそれぞれ低くなっている。

地域別では、他の地域と比べると、東松地域で「当然のことだと思う」が
やや高くなっており、この結果は H25 年調査と同じ傾向であった。


年齢別では、他の年齢層と比べると、60 代で「当然のことだと思う」が
41.1%と最も高く、18～29 歳が 21.4%と最も低くなっており、年齢による差
がみられた。

職業別では、他の職業と比べると、農林漁業の自営業者及び家族従業者で
「当然のことだと思う」が 46.1%で高い。

【参照：151 ページ Q1-1】

◆大安と結婚式（地域、年齢、職業別）

《 図1-1 》



(2) 友引と葬式

— 「当然のことだと思う」が 31.1%、「間違っていると思う」が 13.8% —

問 1-2 「友引」の日に葬式をしてはいけないという風習についてはどう思いますか。(○は1つだけ)

「友引」の日に葬式をしてはいけないという風習については、「当然のことだと思う」が 31.1%と最も高く、次いで「わからない」が 27.8%、「おかしいと思うが、自分だけ反対しても仕方がないと思う」が 26.3%となっている。

H25年調査と比べると、「わからない」は 8.3 ポイント高くなっている反面、「当然のことだと思う」は 6.4 ポイント低くなっている。

地域別では、前設問と同様に、他の地域と比べると、東松地域で「当然のことだと思う」が高くなっている。


年齢別では、他の年齢層と比べると、18～29 歳で「わからない」が高く、「当然のことだと思う」が低くなっている。また、60代で「当然のことだと思う」が高い。

職業別では、他の職業と比べると、公務員・教員で「当然のことだと思う」が低い。

【参照：151 ページ Q1-2】

◆友引と葬式（地域、年齢、職業別）

《 図1-2 》



2 人権問題について

(1) 基本的人権は守られているか

— 「守られていると思う」が 65.7% —

問 2-1 わが国の憲法では、基本的人権(人間が生まれながらにして持っている権利)を守るため、いろいろなことを定めています。個人の尊重、幸福追求の権利、教育を受ける権利、勤労の権利などです。あなたは、日本の現実をみて基本的人権が守られていると思いますか。(○は1つだけ)

基本的人権が守られているかについて、「よく守られていると思う」が 8.7%、「だいたい守られていると思う」が 57.0%となっており、両者をあわせると 65.7%の人が基本的人権は“守られている”と思っている。反対に「あまり守られていないと思う」は 27.3%となっている。

H25 年調査と比べると、「あまり守られていないと思う」は 2.3 ポイント高くなっている反面、「よく守られていると思う」は 2.4 ポイント低くなっている。

地域別では、他の地域と比べると、佐城地域で「よく守られていると思う」がやや高い。また、三神地域と杵西地域で「あまり守られていないと思う」がやや高い。

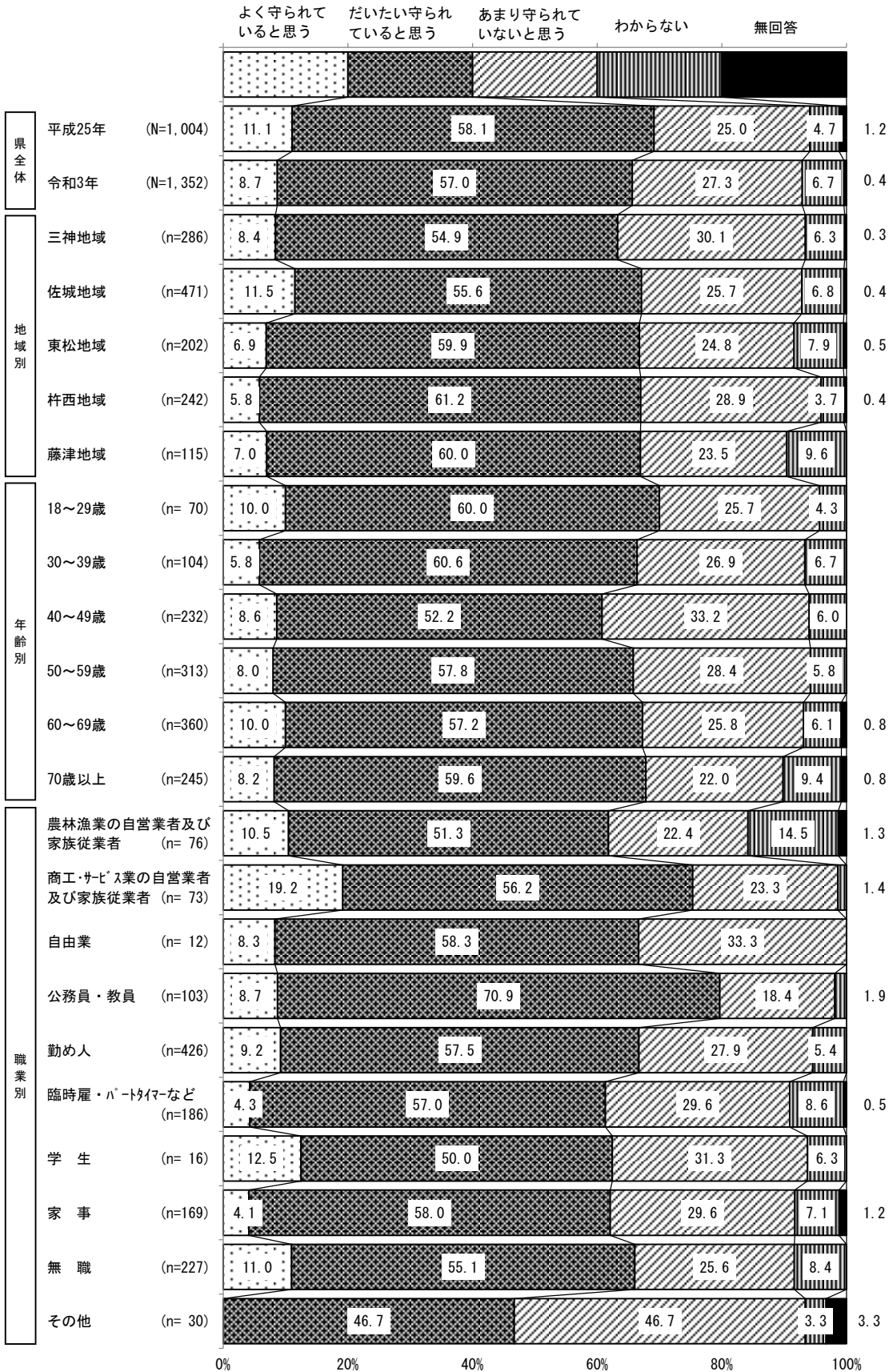
年齢別では、他の年齢層と比べると、40代で「あまり守られていないと思う」がやや高い。

職業別では、他の職業と比べると、商工・サービス業の自営業者及び家族従業者で「よく守られていると思う」が高い。また、公務員・教員で「だいたい守られていると思う」が特に高い。

【参照：152 ページ Q2-1】

◆基本的人権は守られているか（地域、年齢、職業別）

《 図2-1 》



(2) 人権や差別問題への関心度

— 「関心がある」と「少し関心がある」を合わせると 69.5% —

問 2-2 人間はみんな幸せに生きたいという願い、生きる権利を持っています。しかし、いまだに同和地区出身者に対する差別をはじめ、障害者や外国人などに対する差別が深刻な問題として残されています。あなたは、今、人権や差別問題に関心を持っていますか。(○は1つだけ)

人権・差別問題への関心度をみると、「関心がある」が 25.5%、「少し関心がある」が 44.0%となっており、両者を合わせた“関心を示す”は 69.5%となっている。反対に「あまり関心が無い」が 19.5%、「関心が無い」が 4.4%となっており、合わせて“関心を示さない”は 23.9%となっている。

H25年調査と比べると、「少し関心がある」は 5.6ポイント高くなっており、“関心を示す”も 6.9ポイント高くなっている。「あまり関心が無い」は 7.4ポイント低くなっている。

地域別では、他の地域と比べると、藤津地域で「関心がある」がやや低い。


年齢別では、他の年齢層と比べると、40代で“関心を示す”が高い。

職業別では、“関心を示す”が公務員・教員で高く、自由業で特に低い。

【参照：152 ページ Q2-2】

◆人権や差別問題への関心度（地域、年齢、職業別）

《 図2-2 》



(3) 関心がある人権問題

— 関心がある人権問題のトップは「インターネットによる人権侵害」で 58.4% —

問 2-3 日本の社会には、人権にかかわるいろいろな問題がありますが、あなたの関心のあるもの、重要と思われるものをいくつかあげてください。(〇はいくつでも)

関心がある、または重要と思われる人権問題は、「インターネットによる人権侵害」が 58.4%と最も高く、次いで「障害者」が 56.5%、「子ども」が 43.9%となっている。

H25 年調査と比べると、「インターネットによる人権侵害」が 15.3 ポイント高くなっており、前回最も高かった「障害者」よりも高くなっている。「外国人」が 9.9 ポイント、「女性」が 8.6 ポイント高くなった反面、「北朝鮮当局によって拉致された被害者等」が 13.7 ポイント、「高齢者」が 10.1 ポイント、「東日本大震災に伴う人権問題」が 9.7 ポイント低くなっている。

法務省調査と比べると、本県では各項目に対するポイントが概ね高くなっているが、特に「インターネットによる人権侵害」が 15.7 ポイント、「外国人」が 9.1 ポイント、「ホームレス」が 8.8 ポイント高くなっている。

地域別では、他の地域と比べると、藤津地域で「新型コロナウイルス感染症に関する問題」が高い。

年齢別では、他の年齢層と比べると、18～29 歳と 30 代で「女性」と「子ども」が、40 代から 60 代で「インターネットによる人権侵害」が、70 歳以上で「北朝鮮当局によって拉致された被害者等」がそれぞれ高い。

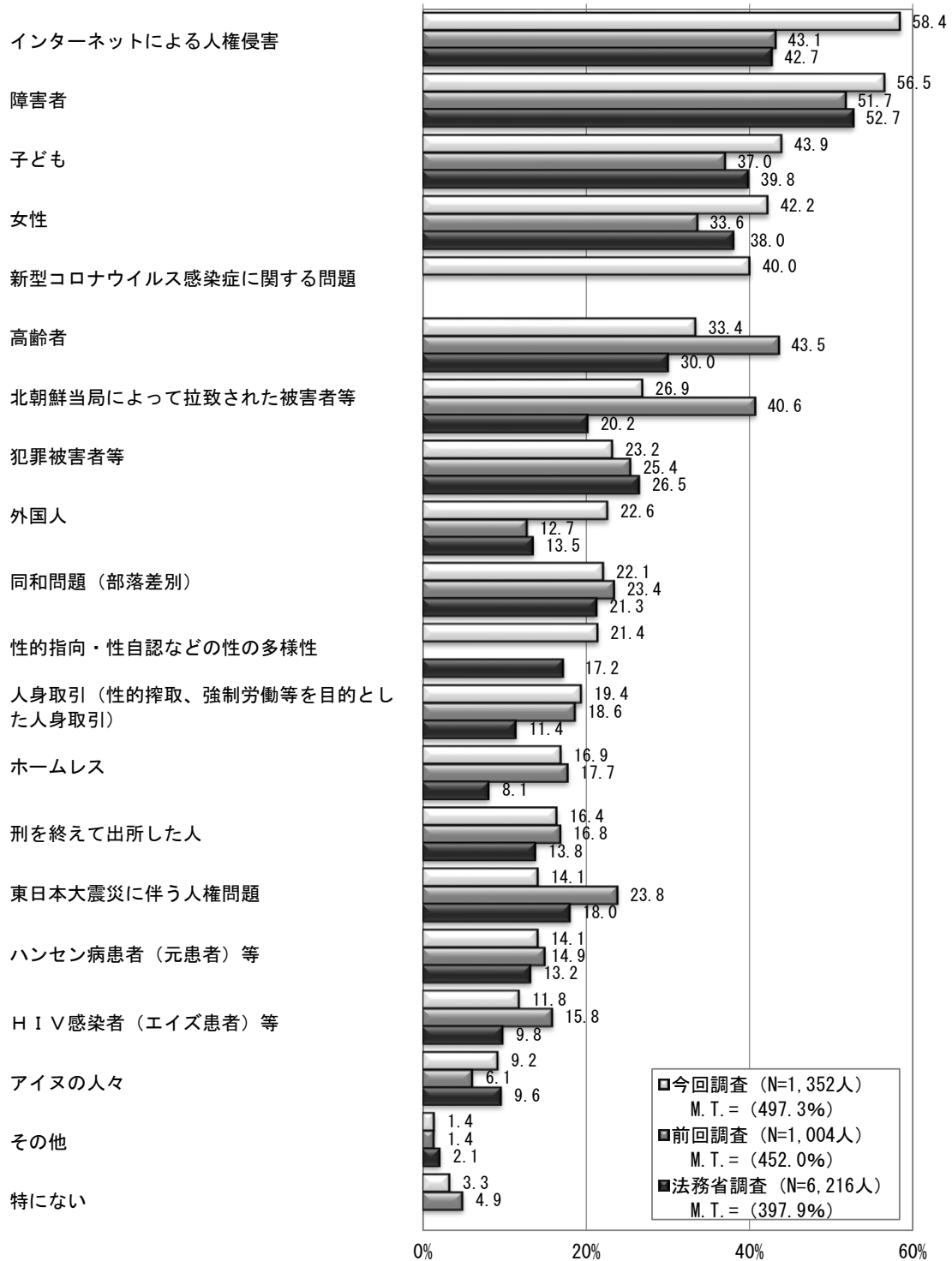
職業別では、他の職業と比べると、学生で「新型コロナウイルス感染症に関する問題」が特に高い。

前記「(2)人権・差別問題への関心度」の設問において、「関心がある」と回答した人は、「障害者」が 75.4%と最も高く、次いで「インターネット」が 66.4%と続いている。

【参照：153～154 ページ Q2-3】

◆関心がある人権問題〈複数回答〉

《 図2-3 》



※「新型コロナウイルス感染症に関する問題」は前回調査及び内閣府調査では項目なし。

「性的指向・性自認などの性の多様性」は前回調査では項目なし。

「特になし」は法務省調査では項目なし。

(4) 人権侵害について

— 人権侵害は「多くなってきた」が 27.0% —

問 2-4 新聞やテレビなどで「人権問題」や「人権が侵害された」というニュースが報道されることがありますが、あなたはこの5～6年の間に、日本で人権が侵害されるようなことは、次第に少なくなってきたと思いますか、あまり変わらないと思いますか、それとも次第に多くなってきたと思いますか。(○は1つだけ)

人権侵害は、「あまり変わらない」が 41.4%と最も高く、次いで「多くなってきた」が 27.0%、「わからない」が 16.3%となっている。

H25年調査と比べると、「あまり変わらない」が 3.2ポイント高くなっている反面、「少なくなってきた」が 2.0ポイント低くなっている。

内閣府調査と比べると、本県では「わからない」が 10.7ポイント高くなっている反面、「あまり変わらない」が 9.4ポイント低くなっている。

地域別では、他の地域と比べると、杵西地域で「あまり変わらない」がやや高い。

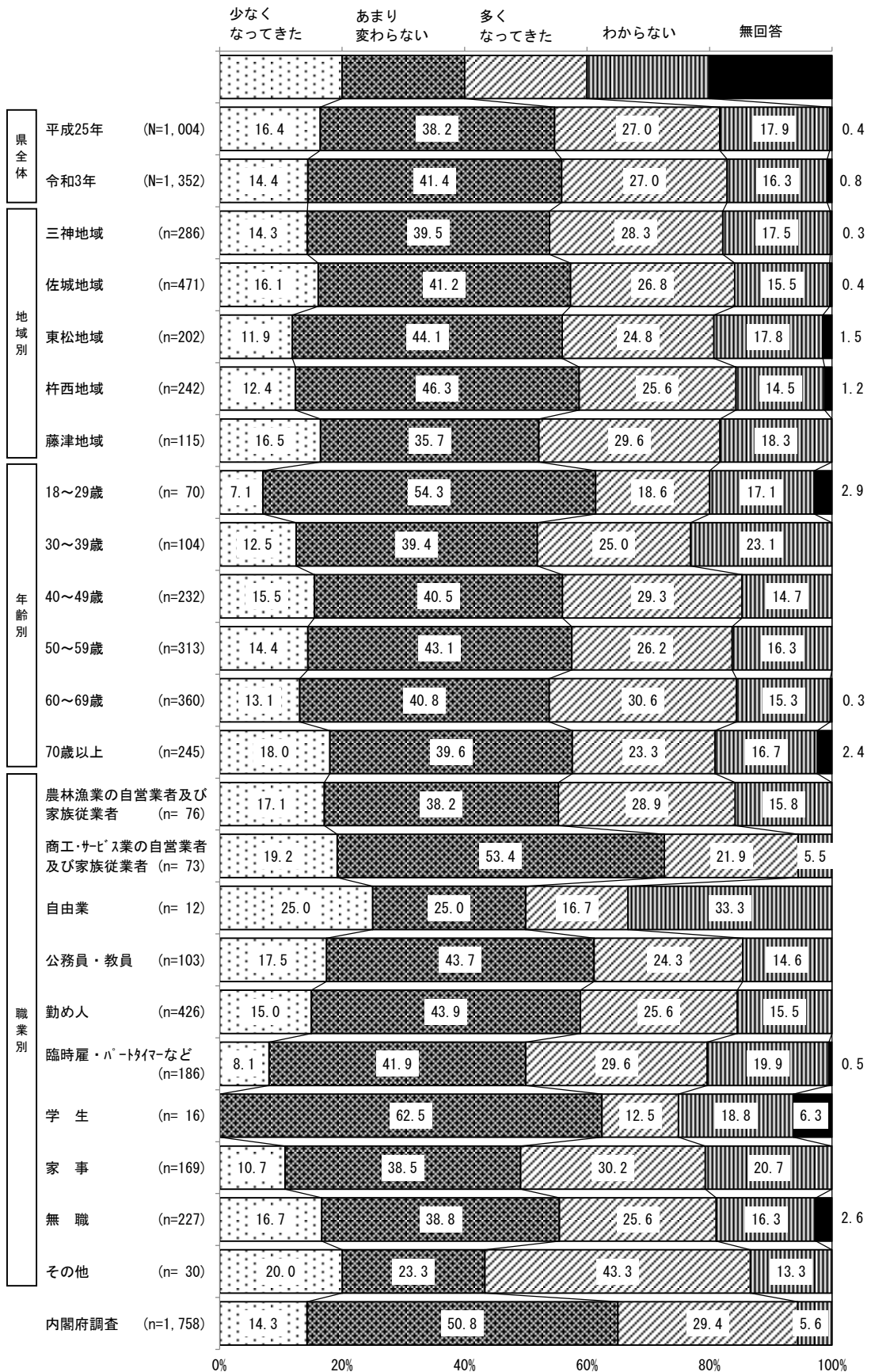
年齢別では、他の年齢層と比べると、18～29歳で「あまり変わらない」が特に高い。

職業別では、他の職業と比べると、商工・サービス業の自営業者及び家族従業者と学生で「あまり変わらない」が特に高い。

【参照：155 ページ Q2-4】

◆人権侵害について（地域、年齢、職業別）

《 図2-4 》



(5) 「他人の迷惑を考えない人が増えてきた」という意見について

— 「他人の迷惑を考えない人が増えてきた」が71.7% —

問 2-5 「人権尊重が叫ばれる一方で、権利のみを主張して、他人の迷惑を考えない人が増えてきた」という意見について、あなたはどのように思いますか。(〇は1つだけ)

「他人の迷惑を考えない人が増えてきた」という意見に対し、「非常にそう思う」は27.0%、「かなりそう思う」は44.7%であり、両者を合わせた71.7%の人が“権利のみを主張して、他人の迷惑を考えない人が増えてきた”と思っている。反対に「あまりそうは思わない」は13.4%、「全くそうは思わない」は0.7%であった。

H25年調査と比べると、「かなりそう思う」は5.8ポイント、「あまりそうは思わない」と「わからない」はそれぞれ2.3ポイント高くなっている反面、「非常にそう思う」は10.7ポイント低くなっている。

内閣府調査と比べると、本県では「わからない」が10.7ポイント、「非常にそう思う」が6.7ポイント高くなっている反面、「あまりそうは思わない」が10.2ポイント、「かなりそう思う」が7.1ポイント低くなっている。

地域別では、大きな差はみられない。

年齢別では、他の年齢層と比べると、18～29歳で「非常にそう思う」が特に低く、「わからない」が高い。


職業別では、他の職業と比べると、自由業とその他で「非常にそう思う」が、公務員・教員と臨時雇・パートタイマーなどで「かなりそう思う」がそれぞれ高くなっている。

前記「(2)人権・差別問題への関心度」の設問において、「関心がある」と回答した人は、「非常にそう思う」と「かなりそう思う」をあわせた割合が7割を超えている。

【参照：155 ページ Q2-5】

◆ 「他人の迷惑を考えない人が増えてきた」という意見について
 (地域、年齢、職業別)

《 図2-5 》



(6) 人権問題について授業、講義等を受けたことがあるか

— 「受けたことがある」が 47.9% —

問 2-6 あなたは、これまで、学校、職場及び地域で、人権問題について授業、講義等を受けたことがありますか。(○は1つだけ)

人権問題について授業、講義等を受けたことがあるかは、「受けたことがある」が 47.9%と最も高く、次いで「受けたかどうか覚えていない」が 18.5%、「受けたことはない」が 18.3%となっている。

法務省調査と比べると、本県では「受けたことはあるが、どこで受けたか覚えがない」が 7.1 ポイント、「受けたことがある」が 3.3 ポイント高くなっている反面、「受けたことはない」が 9.9 ポイント低くなっている。

地域別では、他の地域と比べると、藤津地域で「受けたことがある」が低く、「受けたことはない」が高い。


年齢別では、他の年齢層と比べると、18～29 歳で「受けたことがある」が特に高い。なお、年齢層が高いほど「受けたことはない」が高くなる傾向がある。

職業別では、他の職業と比べると、公務員・教員と学生で「受けたことがある」が特に高い。

【参照：156 ページ Q2-6】

◆人権問題について授業、講義等を受けたことがあるか
(地域、年齢、職業別)

《 図2-6 》



(7) これまで受けた人権問題についての授業、講義等

— 「小学校、中学校、高校、大学等の教育機関で受けた」が 69.0% —

問 2-7 あなたがこれまで受けた、学校、職場及び地域での、人権問題についての授業、講義等を、このなかからいくつでもあげてください。(〇はいくつでも)

これまで受けた学校、職場及び地域での、人権問題についての授業、講義は、「小学校、中学校、高校、大学等の教育機関で受けた」が 69.0%と最も高く、次いで「職場の研修で受けた」が 41.8%、「県や市町の講演会や講座で受けた」が 26.7%となっている。

法務省調査と比べると、本県では「県や市町の講演会や講座で受けた」が 14.0 ポイント、「職場の研修で受けた」が 6.3 ポイント高くなっている反面、「小学校、中学校、高校、大学等の教育機関で受けた」が 8.0 ポイント低くなっている。

地域別では、他の地域と比べると、藤津地域で「小学校、中学校、高校、大学等の教育機関で受けた」、東松地域で「県や市町の講演会や講座で受けた」、三神地域で「職場の研修で受けた」が高い。

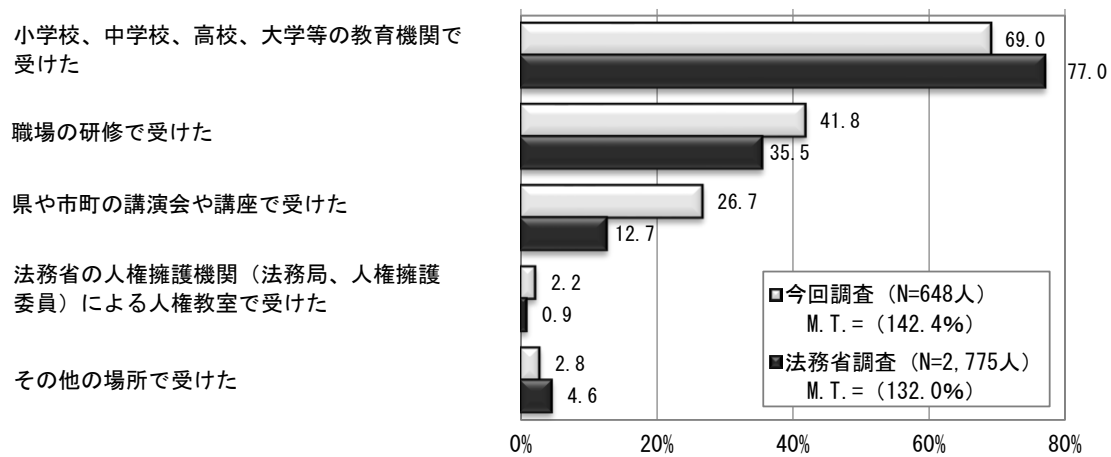
年齢別では、他の年齢層と比べると、18～29 歳と 30 代で「小学校、中学校、高校、大学等の教育機関で受けた」が高く、40 代以上では年齢層が高いほど「小学校、中学校、高校、大学等の教育機関で受けた」が低くなっている。70 歳以上では「県や市町の講演会や講座で受けた」が特に高い。

職業別では、他の職業と比べると、公務員・教員で「職場の研修で受けた」が特に高く、「県や市町の講演会や講座で受けた」も高くなっている。また、商工・サービス業の自営業者及び家族従業者で「職場の研修で受けた」が特に低い。

【参照：156 ページ Q2-7】

◆これまで受けた人権問題についての授業、講義等〈複数回答〉

《 図2-7 》



※「県や市町の講演会や講座で受けた」は法務省調査の「市民対象の講演会や講座で受けた」と比較している。

(8) 自己的人権が侵害されたと思ったことがあるか

— 「思ったことはない」が 54.7% —

問 2-8 あなたは、これまで、ご自分の人権が侵害されたと思ったことがありますか。
(○はいくつでも)

自己的人権が侵害されたと思ったことがあるかは、「思ったことはない」が 54.7%と最も高く、次いで「思ったことがある」が 20.8%、「よく覚えていない」が 19.4%となっている。

法務省調査と比べると、本県では「よく覚えていない」が 3.1 ポイント、「答えたくない」が 2.2 ポイント高くなっている反面、「思ったことはない」が 3.8 ポイント低くなっている。

地域別では、大きな差はみられない。

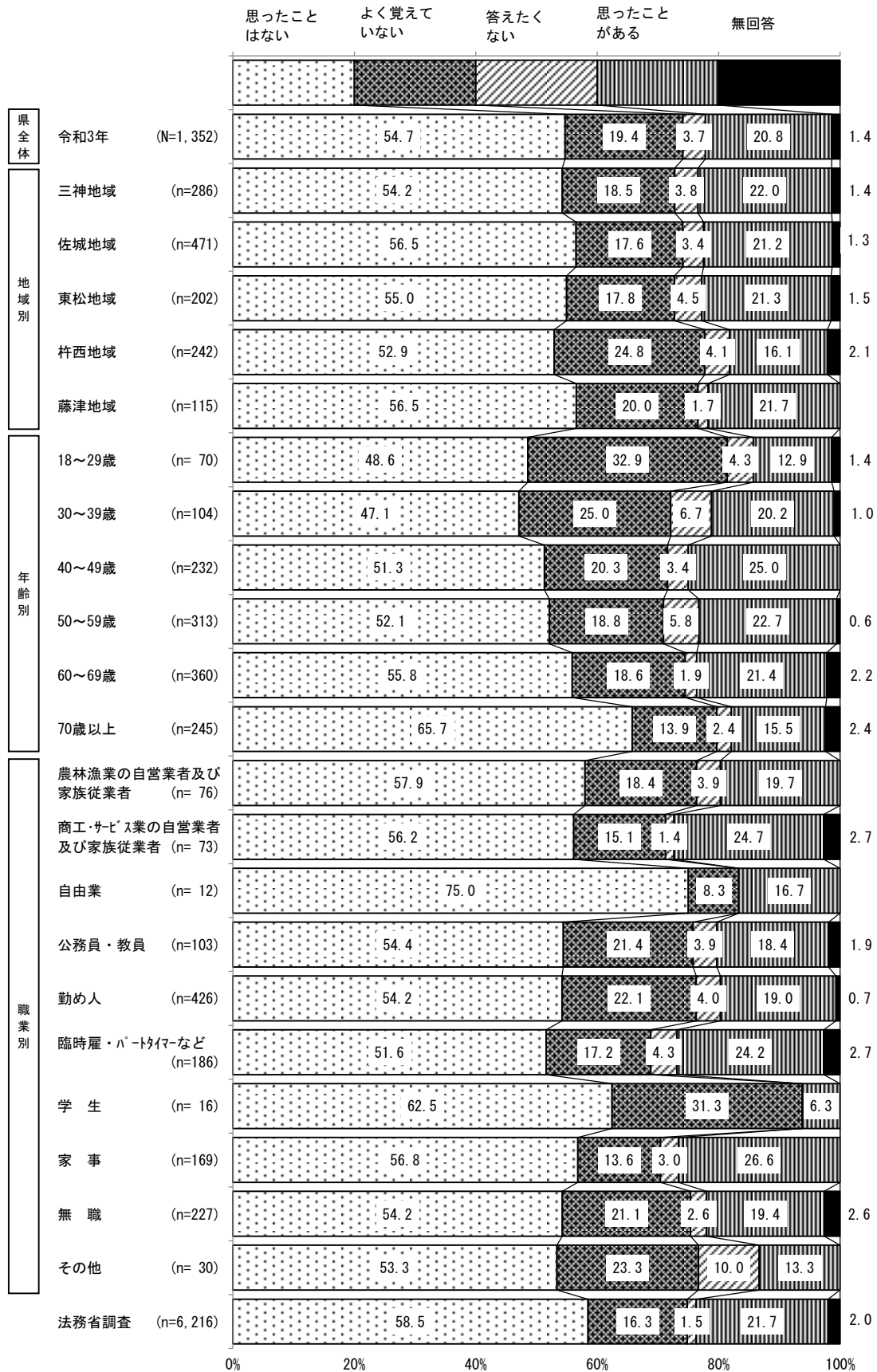
年齢別では、他の年齢層と比べると、18～29 歳で「よく覚えていない」が高く、70 歳以上で「思ったことはない」が高い。

職業別では、他の職業と比べると、自由業で「思ったことはない」が特に高く、学生で「よく覚えていない」が高い。

【参照：157 ページ Q2-8】

◆自分の人権が侵害されたと思ったことがあるか
(地域、年齢、職業別)

《 図2-8 》



(9) 自己的人権が侵害されたと思ったのはどのような場合か

— 「あらぬ噂、他人からの悪口、かげ口」が51.6% —

問 2-9 それはどのような場合ですか。このなかからいくつでもあげてください。(〇はいくつでも)

自己的人権が侵害されたと思ったのはどのような場合かは、「あらぬ噂、他人からの悪口、かげ口」が51.6%と最も高く、次いで「パワー・ハラスメント」が31.7%、「職場での嫌がらせ」が27.4%となっている。

法務省調査と比べると、本県では「地域社会での嫌がらせ」が5.4ポイント、「あらぬ噂、他人からの悪口、かげ口」が3.3ポイント、「差別的取扱い」が2.4ポイント高くなっている反面、「パワー・ハラスメント」が7.3ポイント、「学校でのいじめ」が5.9ポイント、「暴力、脅迫、強要」が5.7ポイント低くなっている。

地域別では、他の地域と比べると、藤津地区で「名誉・信用のき損、侮辱」が他の地域に比べて特に低い。

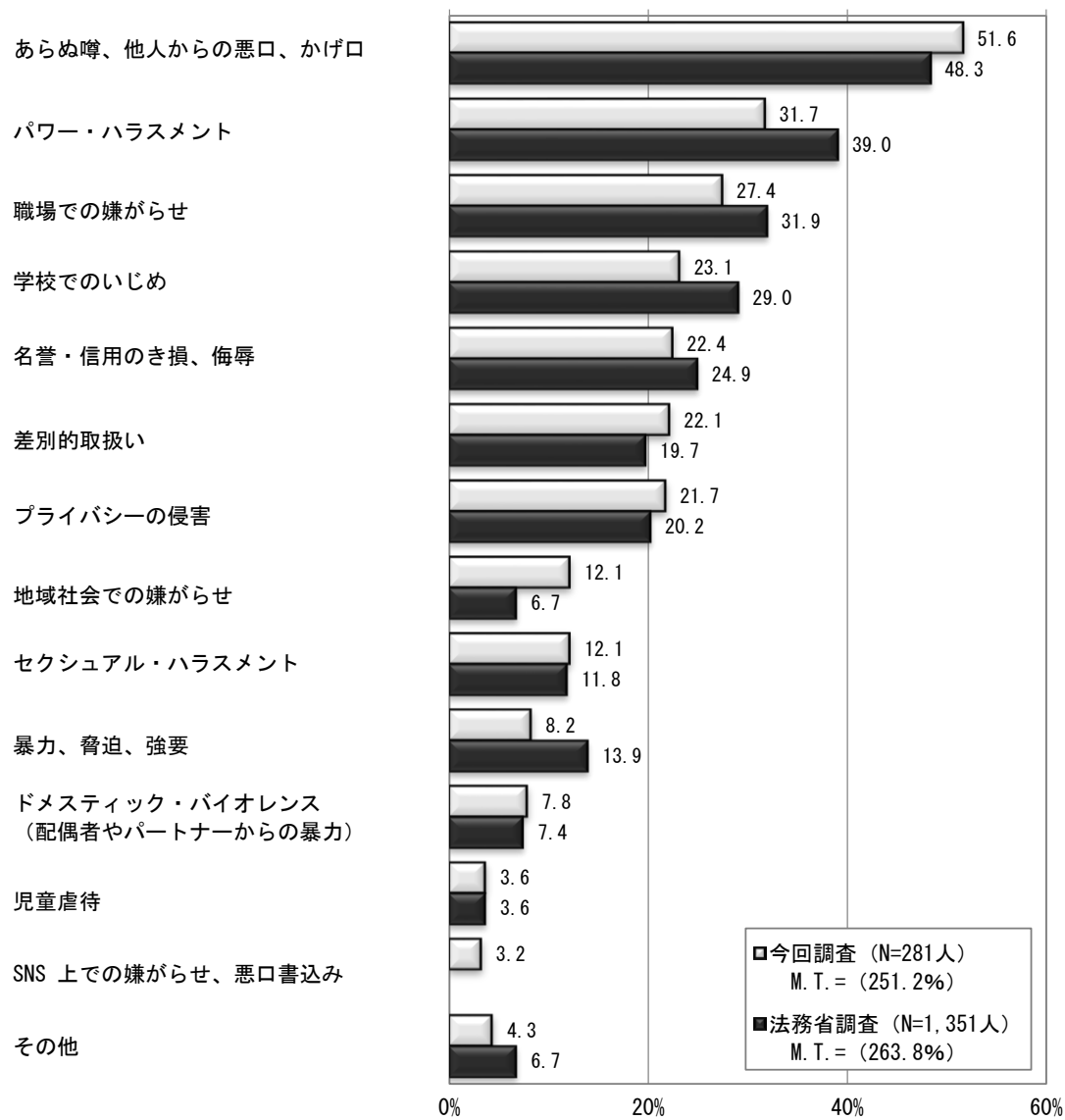
年齢別では、他の年齢層と比べると、30代で「あらぬ噂、他人からの悪口」と「職場での嫌がらせ」が他の年齢層と比べると低い。「学校でのいじめ」は40代以下で高く、50代以上では低くなっている。

職業別では、他の職業と比べると、商工・サービス業の自営業者及び家族従業者で「プライバシーの侵害」が高く、臨時雇・パートタイマーなどと無職で「あらぬ噂、他人からの悪口、かげ口」が高い。

【参照：158～159 ページ Q2-9】

◆自分の人権が侵害されたと思ったのはどのような場合か〈複数回答〉

《 図2-9 》



※「SNS 上での嫌がらせ、悪口書込み」は法務省調査では項目なし。

(10) 人権問題に関する相談窓口として知っているもの

— 「市町の相談窓口」が 51.5% —

問 2-10 あなたは、人権問題に関する相談窓口として、どのようなものを知っていますか。このなかからいくつでもあげてください。(〇はいくつでも)

人権問題に関する相談窓口として、どのようなものを知っているかは、「市町の相談窓口」が 51.5% と最も高く、次いで「県の相談窓口」が 31.4%、「警察」が 31.2% となっている。

法務省調査と比べると、本県では「市町の相談窓口」が 8.8 ポイント、「県の相談窓口」が 8.7 ポイント、「法テラス」が 3.8 ポイント高くなっている反面、「警察」が 3.9 ポイント、「知らない」が 3.4 ポイント低くなっている。

地域別では、他の地域と比べると、東松地域で「人権擁護委員」が高く、佐城地域で「県の相談窓口」と「法テラス」がやや高い。

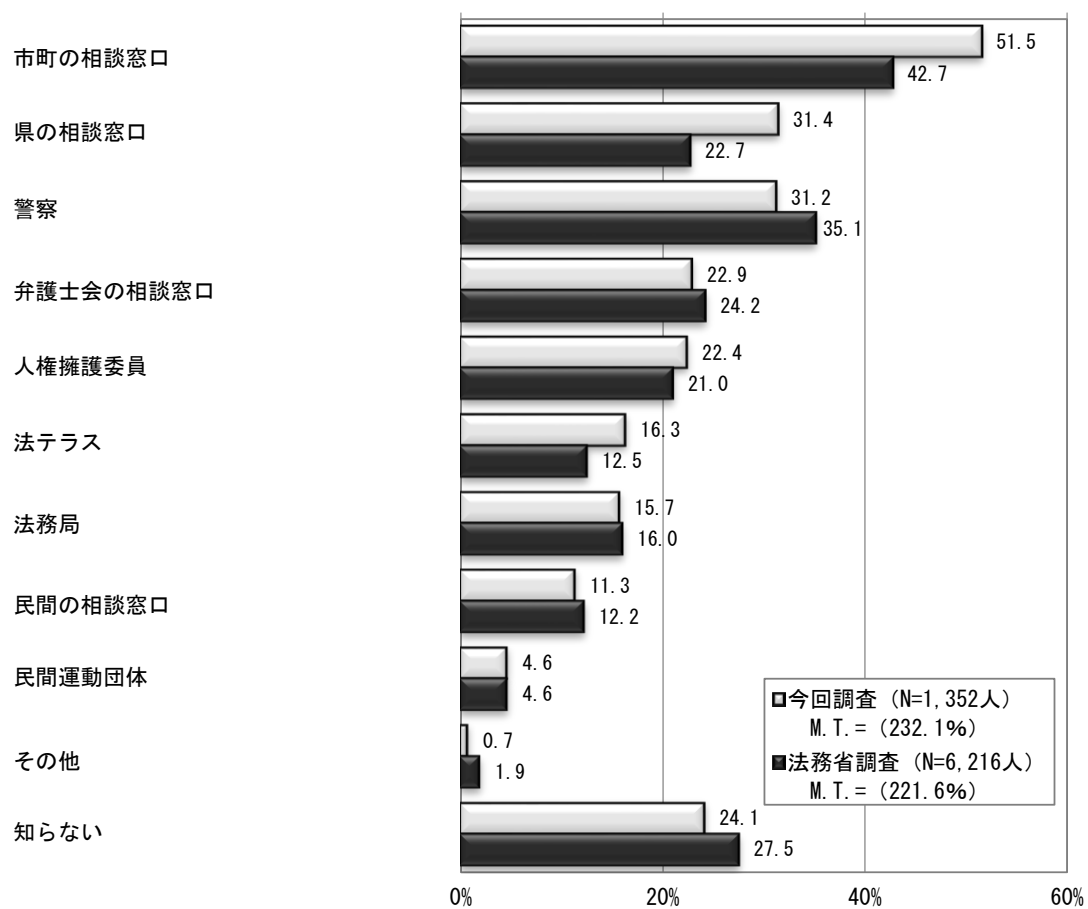
年齢別では、他の年齢層と比べると、18～29 歳で「民間の相談窓口」、30 代で「知らない」、70 歳以上で「法務局」と「人権擁護委員」が高い。

職業別では、他の職業と比べると、公務員・教員で「人権擁護委員」が特に高く、自由業で「県の相談窓口」が特に低くなっている。

【参照：160 ページ Q2-10】

◆人権問題に関する相談窓口として知っているもの〈複数回答〉

《 図2-10 》



(11) 自分の人権が侵害されたときの対処

— 「家族や親戚に相談する」が 65.8% —

問 2-11 もしも、あなた自身の人権が侵害され、自分だけでは解決できないと判断した場合、あなたはどのように対処しますか。主なものを3つまであげてください。
(○は3つまで)

自身の人権が侵害され自分だけでは解決できないと判断した場合の対処法は、「家族や親戚に相談する」が 65.8%と最も高く、次いで「友人・知人に相談する」が 41.8%、「県や市町など行政に相談する」が 37.6%となっている。

H25年調査と比べると、「友人・知人に相談する」は 4.0 ポイント高くなっている反面、「法務局や人権擁護委員に相談する」は 13.1 ポイント、「警察に相談する」は 7.3 ポイント、「弁護士に相談する」は 7.1 ポイント低くなっている。

地域別では、他の地域と比べると、東松地域で「法務局や人権擁護委員に相談する」が、藤津地域で「県や市町など行政に相談する」がやや高い。

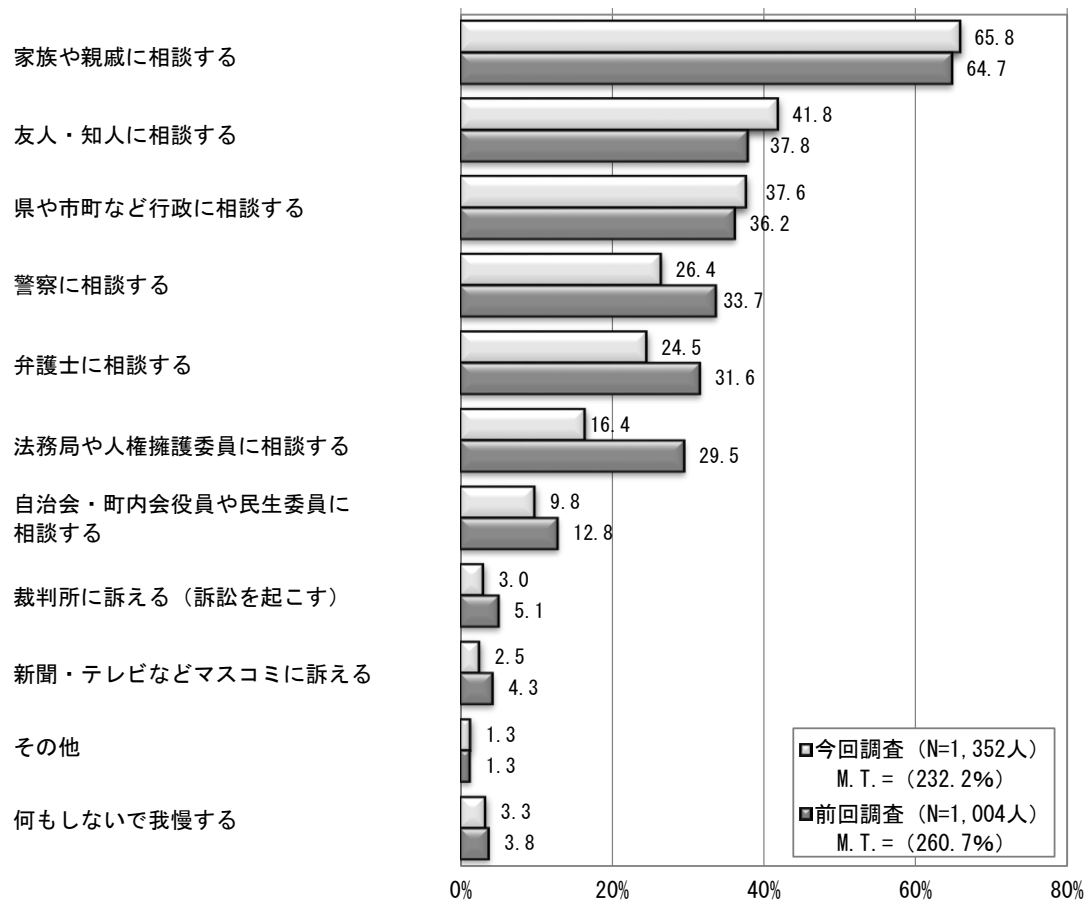
年齢別では、他の年齢層と比べると、18～29歳で「友人・知人に相談する」が特に高く、「県や市町など行政に相談する」が低い。また、「家族や親戚に相談する」は 18～29歳と 30代で高く、年齢層が高くなるほど低くなっている。

職業別では、他の職業と比べると、自由業で「弁護士に相談する」が、学生で「家族や親戚に相談する」と「友人・知人に相談する」が特に高い。また、公務員・教員で「法務局や人権擁護委員に相談する」が特に高く、「県や市町など行政に相談する」が高い。

【参照：161 ページ Q2-11】

◆自分の人権が侵害されたときの対処〈複数回答〉

《 図2-11 》



(12) 差別意識

①性別だけで定年に違いをつける

— 「差別だと思う」が 56.0% —

問 2-12 憲法の第 14 条に、「すべて国民は、法の下に平等であって、人種、信条、性別、社会的身分又は門地により、政治的、経済的又は社会的関係において、差別されない。」と定めています。あなたは「差別」ということについて、どうお考えですか。次の①～③のそれぞれについてお答えください。

①「性別だけで、定年に違いをつける」ことについてどう思いますか。(○は1つだけ)

「性別だけで、定年に違いをつける」ことについて、「差別だと思う」が 56.0%と最も高く、次いで「いちがいに言えない」が 33.1%、「わからない」が 5.8%となっている。

H25 年調査と比べると、「差別だと思う」が 8.5 ポイント高くなっている反面、「いちがいに言えない」が 6.8 ポイント低くなっている。

地域別では、他の地域と比べると、三神地域と佐城地域で「差別だと思う」が、藤津地域で「いちがいに言えない」がやや高い。

年齢別では、他の年齢層と比べると、「差別だと思う」が 30 代と 40 代で高く、70 歳以上で低い。


職業別では、他の職業と比べると、公務員・教員とその他で「差別だと思う」が高い。

前記「(2)人権・差別問題への関心度」の設問において、「関心がある」、「少し関心がある」、「あまり関心が無い」、「関心が無い」と関心が高い順に「差別だと思う」とする割合が高い。

【参照：162 ページ Q2-12-①】

◆性別だけで定年に違いをつける（地域、年齢、職業別）

《 図2-12① 》



②両親のそろっている家庭の子を優先採用する

— 「差別だと思う」が 80.5% —

問 2-12 ②「両親のそろっている家庭の子を、そうでない家庭の子より優先して、社員として採用する」ことについてどう思いますか。(○は1つだけ)

「両親のそろっている家庭の子を、そうでない家庭の子より優先して、社員として採用する」ことについては、「差別だと思う」が 80.5%と最も高く、次いで「いちがいに言えない」が 13.5%、「わからない」が 3.4%となっている。

H25年調査と比べると、「差別だと思う」が 2.5ポイント高くなっている反面、「いちがいに言えない」が 3.8ポイント低くなっている。

地域別では、他の地域と比べると、東松地域で「差別だと思う」がやや低い。

年齢別では、他の年齢層と比べると、60代と70歳以上で「いちがいに言えない」がやや高い。また、70歳以上で「差別だと思う」がやや低い。


職業別では、他の職業と比べると、公務員・教員で「差別だと思う」がやや高く、自由業で「差別ではないと思う」がやや高い。

前記①の設問と同様、「(2)人権・差別問題への関心度」の設問において、「関心がある」、「少し関心がある」、「あまり関心が無い」、「関心が無い」と関心が高い順に「差別だと思う」とする割合が高い。

【参照：162 ページ Q2-12-②】

◆両親のそろっている家庭の子を優先採用する
(地域、年齢、職業別)

《 図2-12② 》



③家柄の違いで結婚に反対する

— 「差別だと思う」が 56.4% —

問 2-12 ③「家柄が違うということで、結婚に反対する」ことについてどう思いますか。(○は1つだけ)

「家柄が違うということで、結婚に反対する」ことについては、「差別だと思う」が 56.4%と最も高く、次いで「いちがいに言えない」が 34.0%、「わからない」が 5.4%となっている。

H25年調査と比べると、「わからない」が 2.0 ポイント高くなっている反面、「いちがいに言えない」が 2.1 ポイント低くなっている。

地域別では、他の地域と比べると、杵西地域で「差別だと思う」がやや高く、「いちがいに言えない」がやや低い。

年齢別では、他の年齢層と比べると、18～29歳で「差別だと思う」がやや高い。

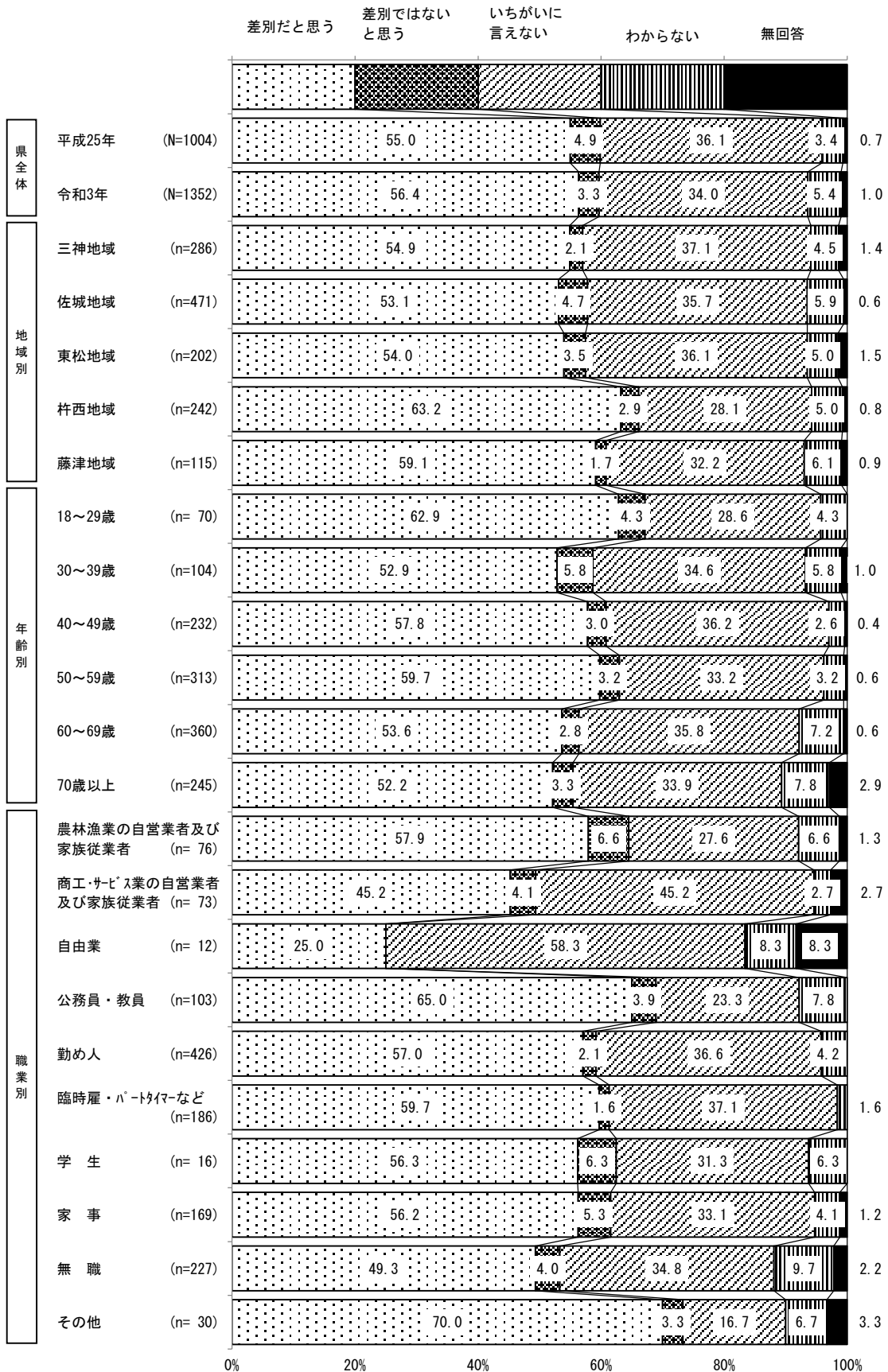
職業別では、他の職業と比べると、公務員・教員とその他で「差別だと思う」が高く、自由業で「いちがいに言えない」が特に高い。

前記①・②の設問と同様、「(2)人権・差別問題への関心度」の設問において、「関心がある」、「少し関心がある」、「あまり関心が無い」、「関心が無い」と関心が高い順に「差別だと思う」とする割合が高い。

【参照：163 ページ Q2-12-③】

◆家柄の違いで結婚に反対する（地域、年齢、職業別）

《 図2-12③ 》



(13) 法律の認知度

① 「障害者差別解消法」

— 「知らない」が 62.3% —

問 2-13 あなたは、以下の法律について知っていますか。

①あなたは平成 28 年4月に施行された「障害者差別解消法(障害を理由とする差別の解消の推進に関する法律)」を知っていますか。(○は1つだけ)

「障害者差別解消法（障害を理由とする差別の解消の推進に関する法律）」を知っているかは、「知らない」が 62.3%と最も高く、次いで「法律の名前は聞いたことがあるが、内容までは知らない」が 26.2%、「知っている」が 10.9%となっている。

地域別では、他の地域と比べると、杵西地域で「知らない」がやや高い。

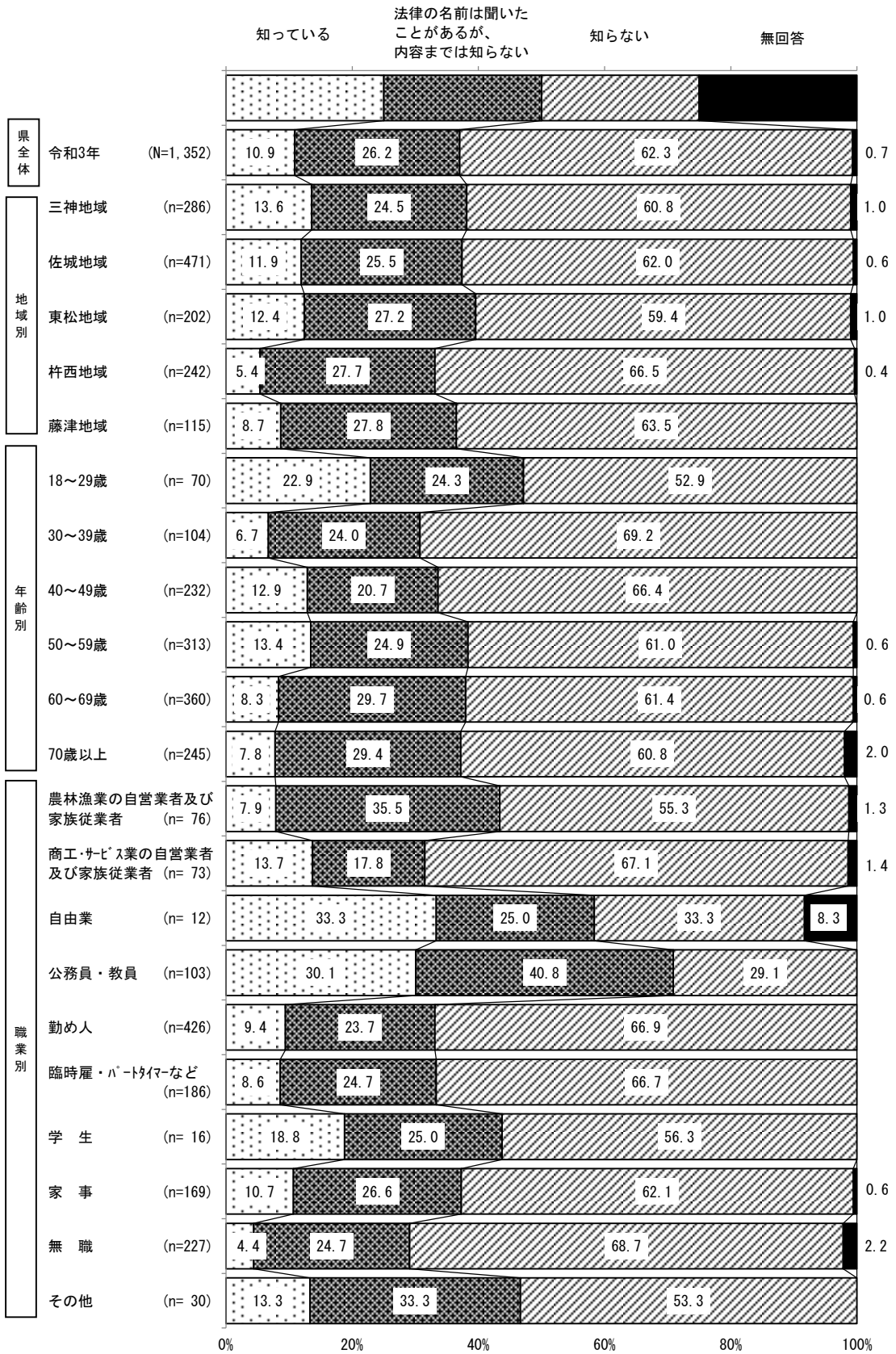
年齢別では、他の年齢層と比べると、18～29 歳で「知っている」が高い。

職業別では、他の職業と比べると、自由業と公務員・教員で「知っている」が特に高く、公務員・教員で「法律の名前は聞いたことがあるが、内容までは知らない」が高い。

【参照：164 ページ Q2-13-①】

◆障害者差別解消法（地域、年齢、職業別）

《 図2-13① 》



②「ヘイトスピーチ対策法」

— 「知らない」が 54.0% —

問 2-13 ②あなたは平成 28 年6月に施行された「ヘイトスピーチ対策法(本邦外出身者に対する不当な差別的言動の解消に向けた取組の推進に関する法律)」を知っていますか。(○は1つだけ)

「ヘイトスピーチ対策法(本邦外出身者に対する不当な差別的言動の解消に向けた取組の推進に関する法律)」を知っているかは、「知らない」が 54.0%と最も高く、次いで「法律の名前は聞いたことがあるが、内容までは知らない」が 32.5%、「知っている」が 13.1%となっている。

地域別では、他の地域と比べると、藤津地域で「知らない」が高い。

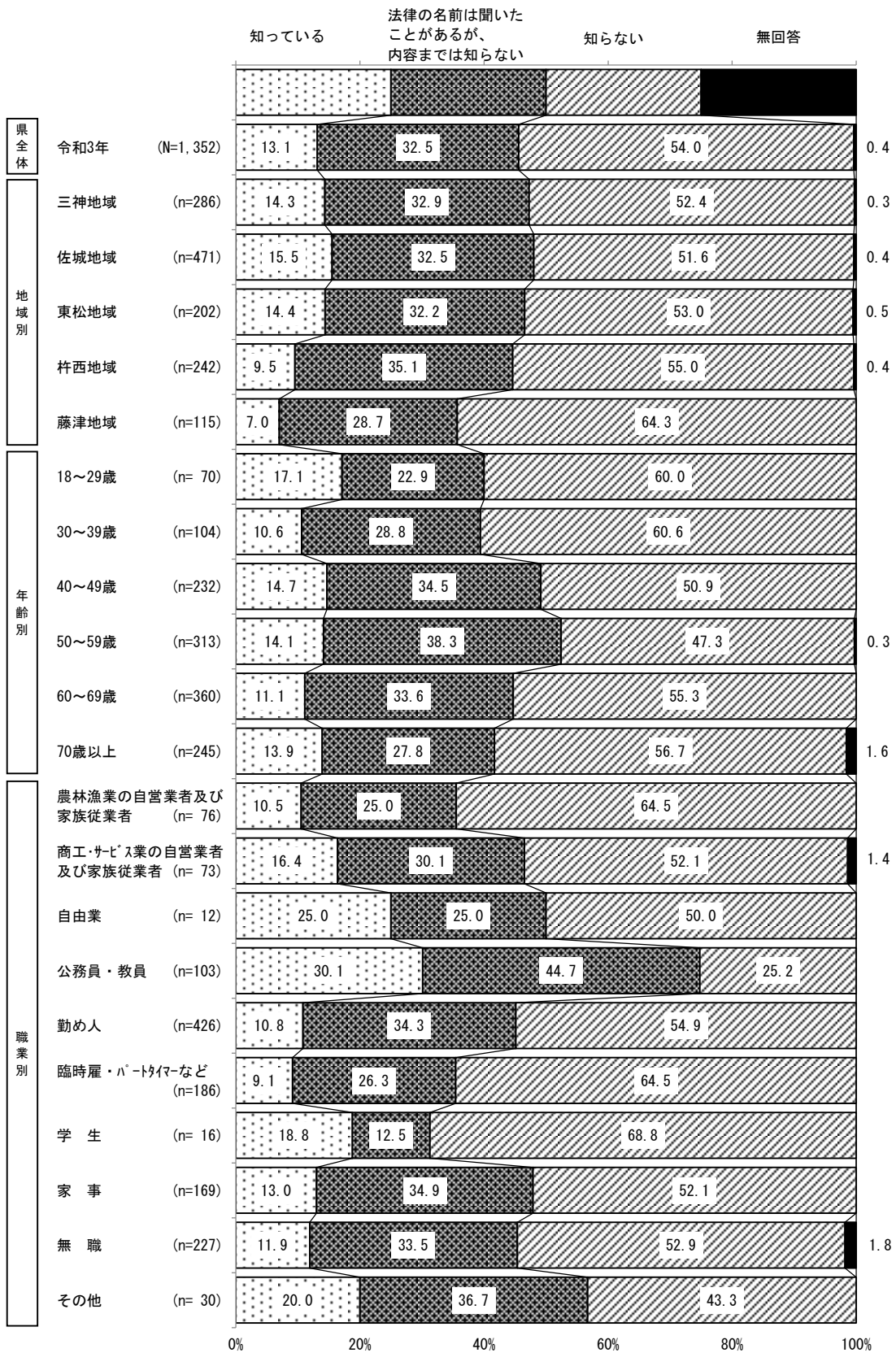
年齢別では、他の年齢層と比べると、50代で「法律の名前は聞いたことがあるが、内容までは知らない」が、18～29歳と30代で「知らない」がやや高い。

職業別では、他の職業と比べると、自由業と公務員・教員で「知っている」が高い。また、公務員・教員で「知らない」が特に低い。

【参照：164 ページ Q2-13-②】

◆ヘイトスピーチ対策法（地域、年齢、職業別）

《 図2-13② 》



③「部落差別解消推進法」

— 「知らない」が 57.8% —

問 2-13 ③あなたは平成 28 年 12 月に施行された「部落差別解消推進法(部落差別の解消の推進に関する法律)」を知っていますか。(○は1つだけ)

「部落差別解消推進法(部落差別の解消の推進に関する法律)」を知っているかは、「知らない」が 57.8%と最も高く、次いで「法律の名前は聞いたことがあるが、内容までは知らない」が 27.6%、「知っている」が 14.1%となっている。

法務省調査と比べると、本県では「知っている」が 5.4 ポイント、「法律の名前は聞いたことがあるが、内容までは知らない」が 4.8 ポイント高くなっている反面、「知らない」が 9.8 ポイント低くなっている。

地域別では、他の地域と比べると、藤津地域で「知っている」が低い。

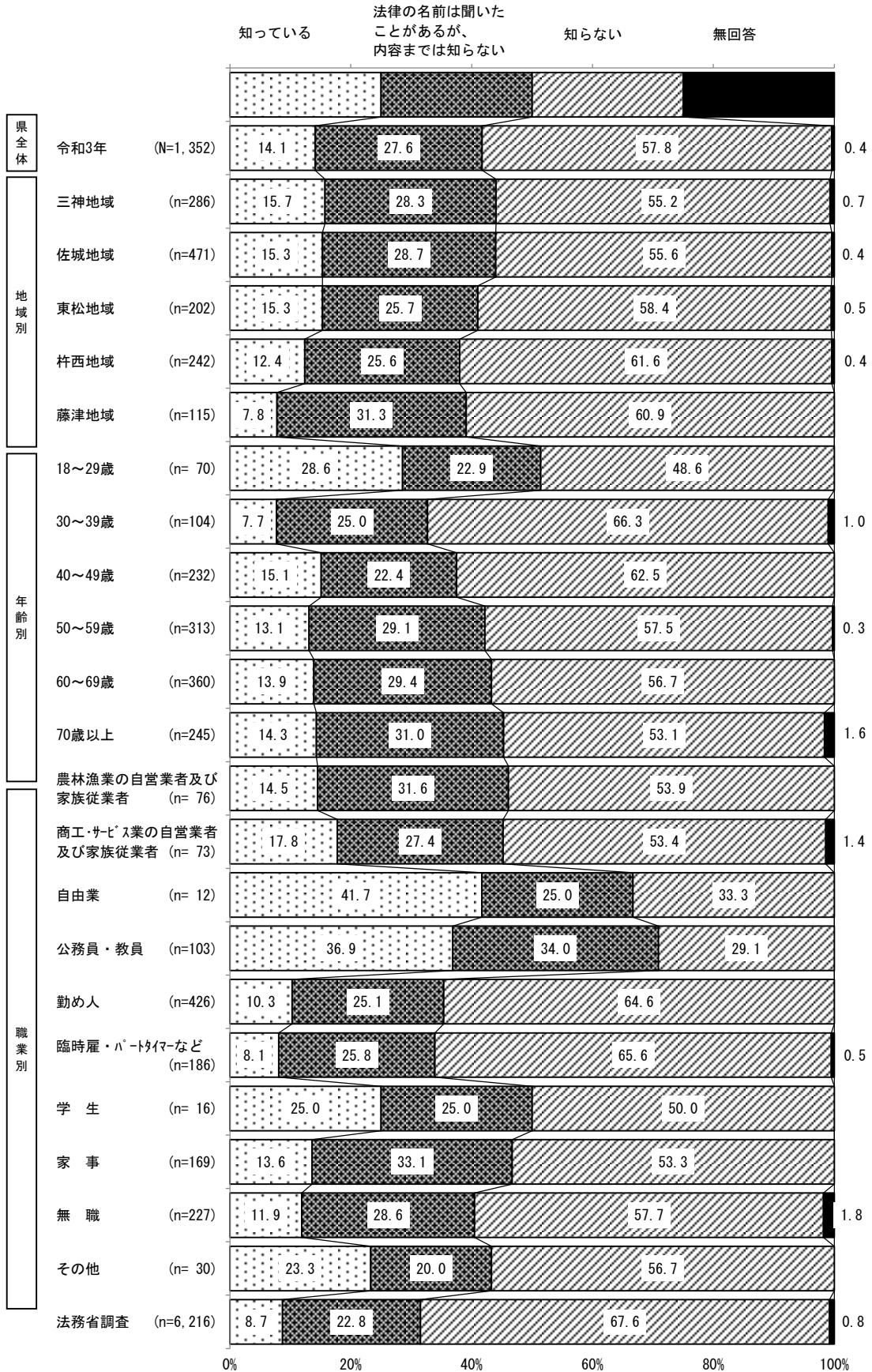
年齢別では、他の年齢層と比べると、18～29 歳で「知っている」が特に高い。

職業別では、他の職業と比べると、自由業と公務員・教員で「知っている」が特に高く、「知らない」が特に低い。

【参照：164 ページ Q2-13-③】

◆部落差別解消推進法（地域、年齢、職業別）

《 図2-13③ 》



3 女性の人権について

(1) 女性に関して起きていると思われる人権問題

— 「職場における差別待遇（女性が管理職になりにくい、マタニティ・ハラスメントなどの妊娠、出産等を理由とする不利な扱い等）を受けること」が 66.9% —

問 3-1 あなたは、女性に関し、現在、どのような人権問題が起きていると思いますか。この中からいくつでもあげてください。（〇はいくつでも）

女性に関し、起きていると思われる人権問題は、「職場における差別待遇（女性が管理職になりにくい、マタニティ・ハラスメントなどの妊娠、出産等を理由とする不利な扱い等）を受けること」が 66.9%と最も高く、次いで「セクシュアル・ハラスメント（性的いやがらせ）」が 63.8%、「男女の固定的な役割分担意識（「家事は女性」など）に基づく差別的取扱いを受けること」が 58.7%となっている。

H25 年調査と比べると、「職場における差別待遇を受けること」が 18.7 ポイント、「男女の固定的な役割分担意識に基づく差別的取扱いを受けること」が 14.1 ポイント、「セクシュアル・ハラスメント」が 9.2 ポイント高くなっている。

内閣府調査と比べると、本県では「職場における差別待遇を受けること」が 16.4 ポイント、「ドメスティック・バイオレンス（配偶者やパートナーからの暴力）」が 21.6 ポイント、「セクシュアル・ハラスメント」が 20.9 ポイント高くなっている。

地域別では、他の地域と比べると、佐城地域で「売春・買春」がやや高い。

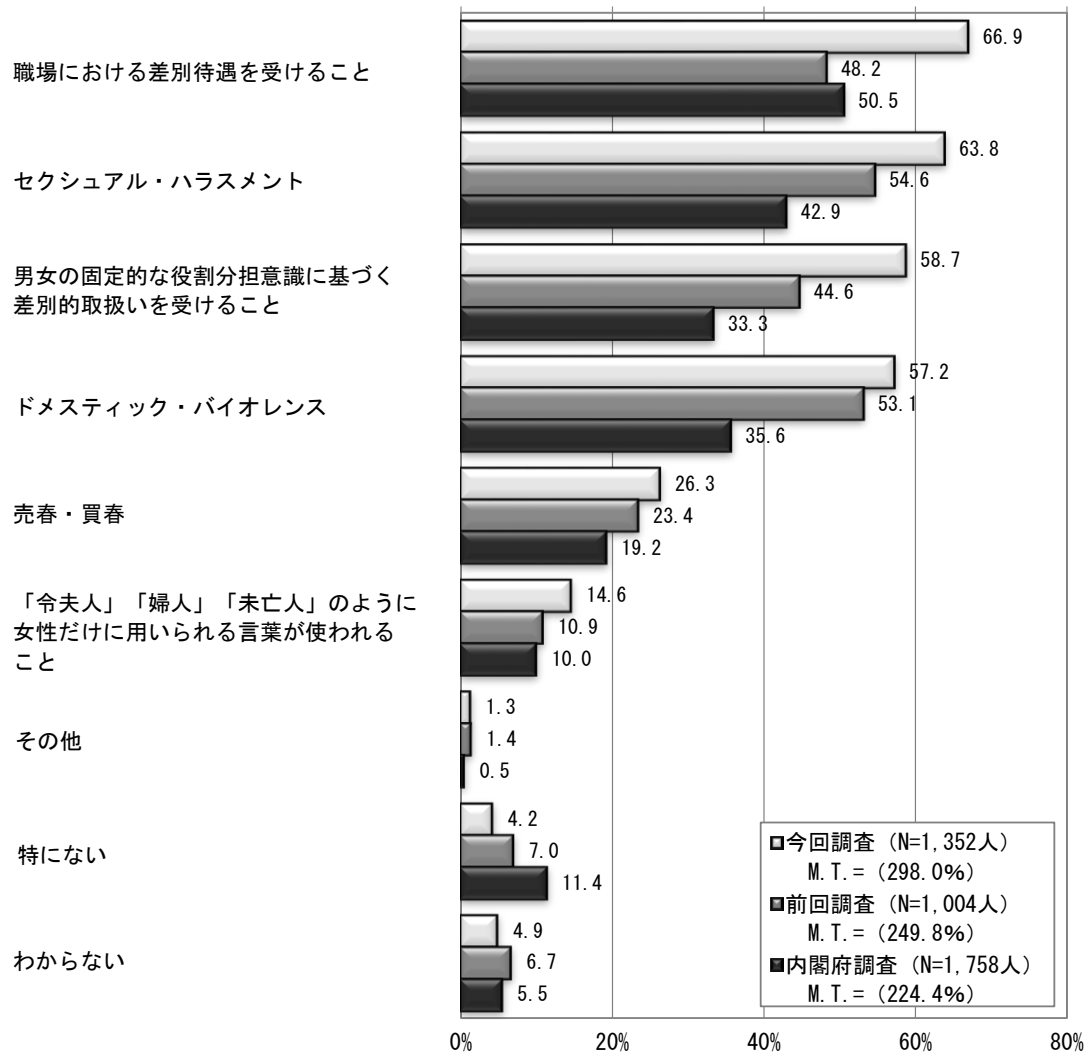
年齢別では、他の年齢層と比べると、18～29 歳で「セクシュアル・ハラスメント」が特に高く、30 代と 40 代で「男女の固定的な役割分担意識に基づく差別的取扱いを受けること」が高い。

職業別では、他の職業と比べると、自由業と公務員・教員で「売春・買春」が、自由業とその他で「『令夫人』『婦人』『未亡人』のように女性だけに用いられる言葉が使われること」が特に高い。

【参照：165 ページ Q3-1】

◆女性に関して起きていると思われる人権問題〈複数回答〉

《 図3-1 》



(2) 女性の人権を守るために必要なこと

— 「男女がともに、働きながら、家事や育児・介護などを両立できる環境を整備する」が 77.9% —

問 3-2 あなたは、女性の人権を守るために必要なことはどのようなことだと思いますか。この中からいくつでもあげてください。(〇はいくつでも)

女性の人権を守るために必要なことは、「男女がともに、働きながら、家事や育児・介護などを両立できる環境を整備する」が 77.9%と最も高く、次いで「男女平等に関する教育を充実する」が 45.1%、「保護が必要な女性のための避難所を充実させる」が 38.1%となっている。

H25 年調査と比べると、「男女平等に関する教育を充実する」が 7.7 ポイント、「女性の裁判官、取調官、相談担当者等の配置や人数を増やす」が 7.5 ポイント、「女性の人権を守るための教育・啓発広報活動を推進する」が 6.3 ポイント高くなっている。

地域別では、他の地域と比べると、藤津地域で「女性のための人権相談所や電話相談を充実する」が特に高い。

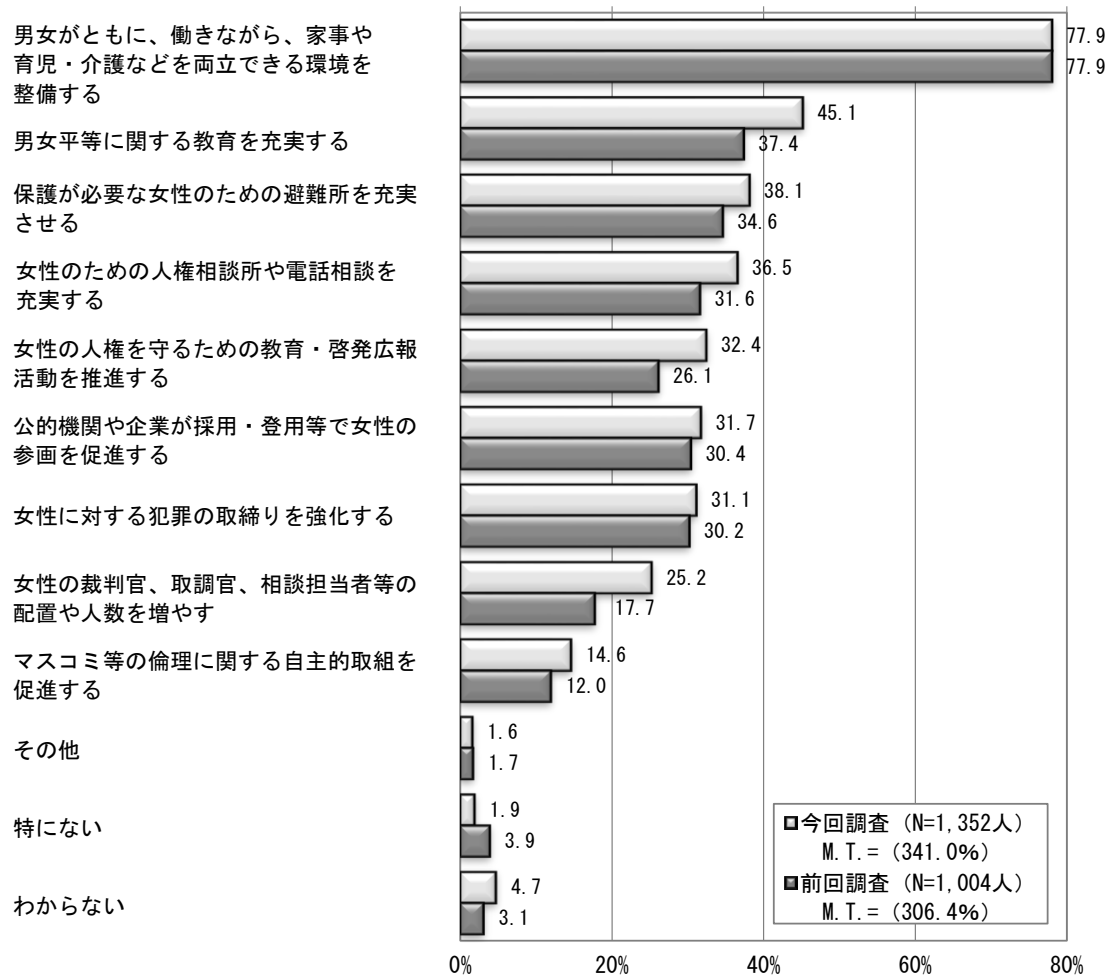
年齢別では、他の年齢層と比べると、30代で「女性の人権を守るための教育・啓発広報活動を推進する」が、70歳以上で「マスコミ等の倫理に関する自主的取組を促進する」がやや低い。

職業別では、他の職業と比べると、学生で「男女平等に関する教育を充実する」が高く、自由業で「女性のための人権相談所や電話相談を充実する」が特に低い。

【参照：166～167 ページ Q3-2】

◆女性の人権を守るために必要なこと〈複数回答〉

《 図3-2 》



4 子どもの人権について

(1) 子どもに関して起きていると思われる人権問題

— 「いじめを受けること」が 83.2% —

問 4-1 あなたは、子どもに関し、現在、どのような人権問題が起きていると思いますか。この中からいくつでもあげてください。(〇はいくつでも)

子どもに関し、起きていると思われる人権問題は、「いじめを受けること」が 83.2%と最も高く、次いで「虐待を受けること」が 79.5%、「いじめ、体罰や虐待を見て見ぬふりをする事」が 70.3%となっている。

H25 年調査と比べると、「体罰を受けること」が 6.0 ポイント、「虐待を受けること」と「学校や就職先の選択など自分の意見について、大人がその意見を無視すること」がそれぞれ 4.2 ポイント高くなっている。

内閣府調査と比べると、本県では「いじめ、体罰や虐待を見て見ぬふりをする事」が 17.7 ポイント、「虐待を受けること」が 16.9 ポイント、「いじめを受けること」が 16.3 ポイント高くなっている。

地域別では、他の地域と比べると、佐城地域と東松地域で「虐待を受けること」がやや高く、杵西地域で「学校や就職先の選択など自分の意見について、大人がその意見を無視すること」がやや高い。

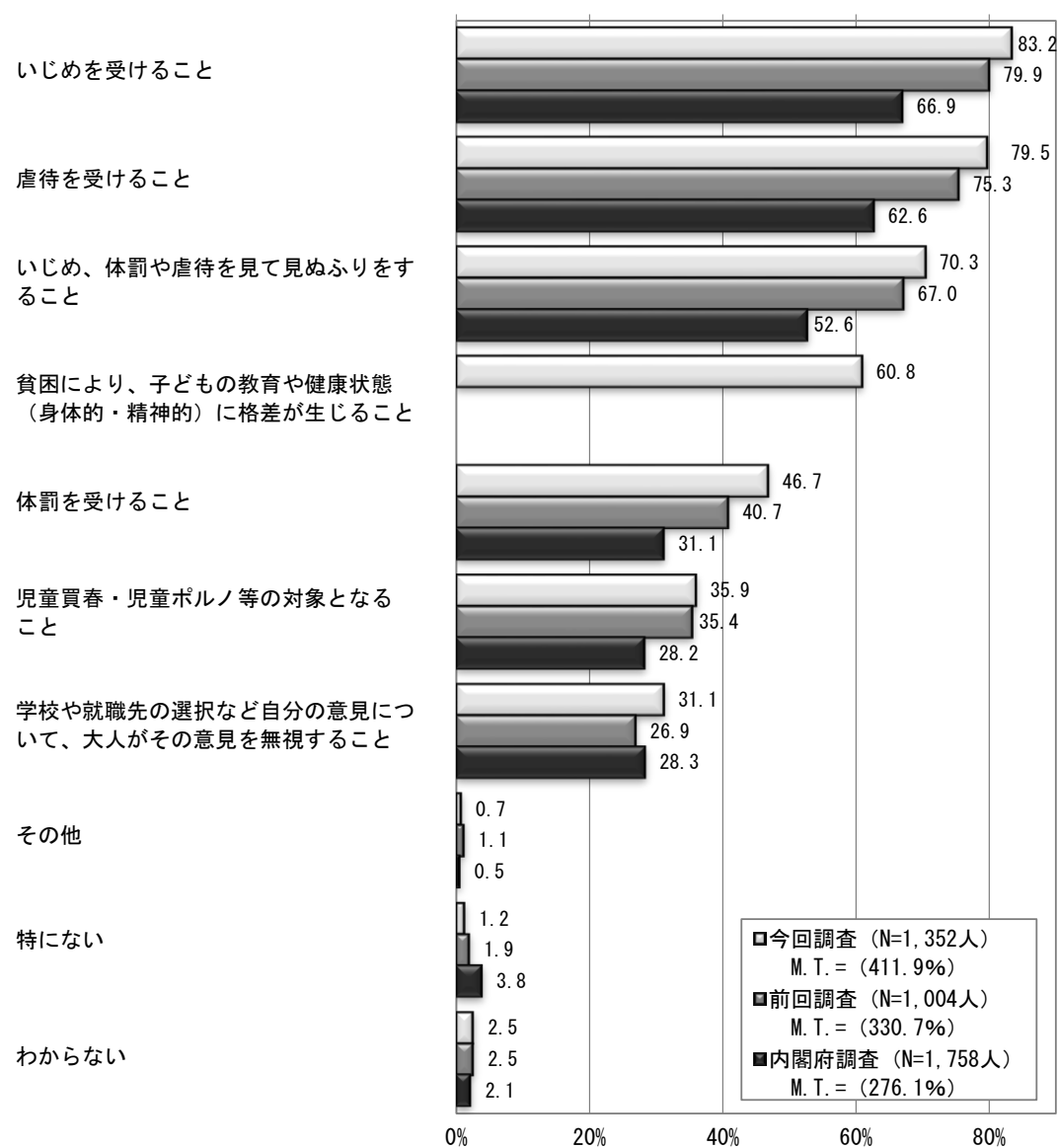
年齢別では、他の年齢層と比べると、30 代で「いじめを受けること」と「虐待を受けること」が高く、70 歳以上で「学校や就職先の選択など自分の意見について、大人がその意見を無視すること」が低い。

職業別では、他の職業と比べると、公務員・教員とその他で「児童買春・児童ポルノ等の対象となること」が高い。

【参照：168 ページ Q4-1】

◆子どもに関して起きていると思われる人権問題〈複数回答〉

《 図4-1 》



※「貧困により、子どもの教育や健康状態（身体的・精神的）に格差が生じること」は前回調査及び内閣府調査では項目なし。

(2) 子どもの人権を守るために必要なこと

— 「子どもに、自分を大切にし、また、他人も大切にすることを教える」が64.9% —

問 4-2 あなたは、子どもの人権を守るために必要なことはどのようなことだと思いますか。この中からいくつでもあげてください。(〇はいくつでも)

子どもの人権を守るために必要なことは、「子どもに、自分を大切にし、また、他人も大切にすることを教える」が64.9%と最も高く、次いで「児童虐待の発見や、その解決のための体制づくりをする」が64.0%、「地域の人びとが、どの子どもにも関心をもって接する」が46.7%となっている。

H25年調査と比べると、「児童相談所を充実させる」が13.2ポイント、「子どものための人権相談所や電話相談を充実する」が11.2ポイント、「体罰禁止を徹底させる」が7.0ポイント高くなっている反面、「地域の人びとが、どの子どもにも関心をもって接する」が10.4ポイント、「子どもに豊かな体験をさせ、たくましく生きるための力を身につけさせる」が7.7ポイント、「子どもに、自分を大切にし、また、他人も大切にすることを教える」が7.5ポイント低くなっている。

地域別では、他の地域と比べると、藤津地域で「子どものための人権相談所や電話相談を充実する」が、杵西地域で「地域の人びとが、どの子どもにも関心をもって接する」が高い。

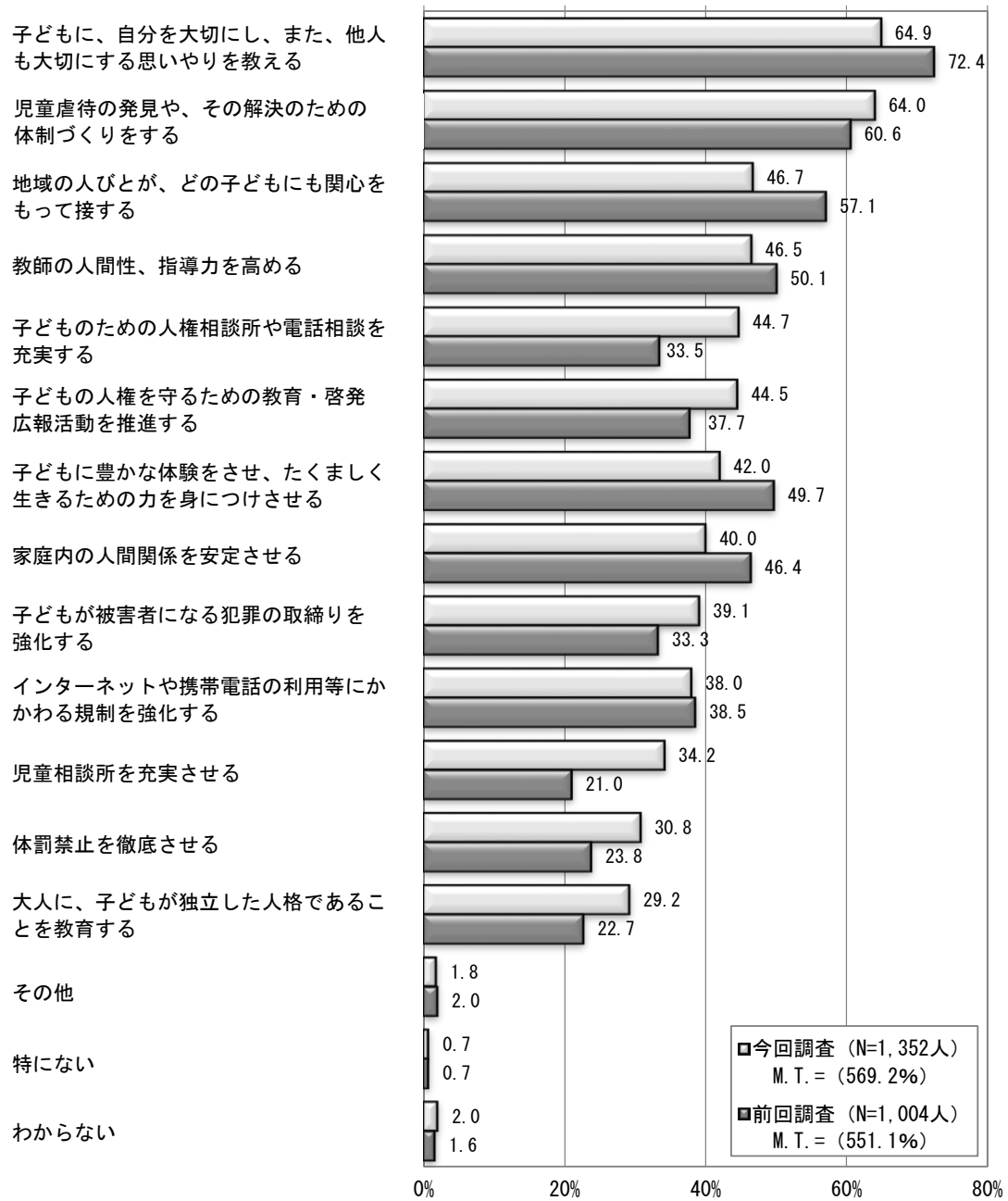
年齢別では、他の年齢層と比べると、30代で「家庭内の人間関係を安定させる」と「子どもが被害者になる犯罪の取締りを強化する」がやや高い。また、40代で「家庭内の人間関係を安定させる」がやや高く、「子どもに豊かな体験をさせ、たくましく生きるための力を身につけさせる」が高い。

職業別では、他の職業と比べると、自由業と公務員・教員で「地域の人びとが、どの子どもにも関心をもって接する」が高く、公務員・教員とその他で「子どもの人権を守るための教育・啓発広報活動を推進する」と「大人に、子どもが独立した人格であることを教育する」が高い。

【参照：169～170 ページ Q4-2】

◆子どもの人権を守るために必要なこと〈複数回答〉

《 図4-2 》



5 高齢者の人権について

(1) 高齢者に関して起きていると思われる人権問題

— 「悪徳商法、特殊詐欺の被害者が多いこと」が 66.6% —

問 5-1 あなたは、高齢者に関し、現在、どのような人権問題が起きていると思いますか。この中からいくつでもあげてください。(〇はいくつでも)

高齢者に関し、起きていると思われる人権問題は、「悪徳商法、特殊詐欺の被害者が多いこと」が 66.6%と最も高く、次いで「経済的に自立が困難なこと」が 42.8%、「病院や介護施設等において劣悪な処遇や虐待を受けること」が 41.9%となっている。

H25 年調査と比べると、「アパート等への入居を拒否されること」が 11.3 ポイント、「差別的な言動をされること」が 4.7 ポイント、「病院や介護施設等において劣悪な処遇や虐待を受けること」が 4.4 ポイント高くなっている反面、「働く能力を発揮する機会が少ないこと」が 11.7 ポイント、「経済的に自立が困難なこと」が 5.1 ポイント低くなっている。

内閣府調査と比べると、本県では「悪徳商法、特殊詐欺の被害者が多いこと」が 11.6 ポイント、「アパート等への入居を拒否されること」が 7.9 ポイント、「高齢者が邪魔者扱いされたり、避けられたりすること」が 7.7 ポイント高くなっている。

地域別では、他の地域と比べると、佐城地域で「働く能力を発揮する機会が少ないこと」が、藤津地域で「経済的に自立が困難なこと」が高い。

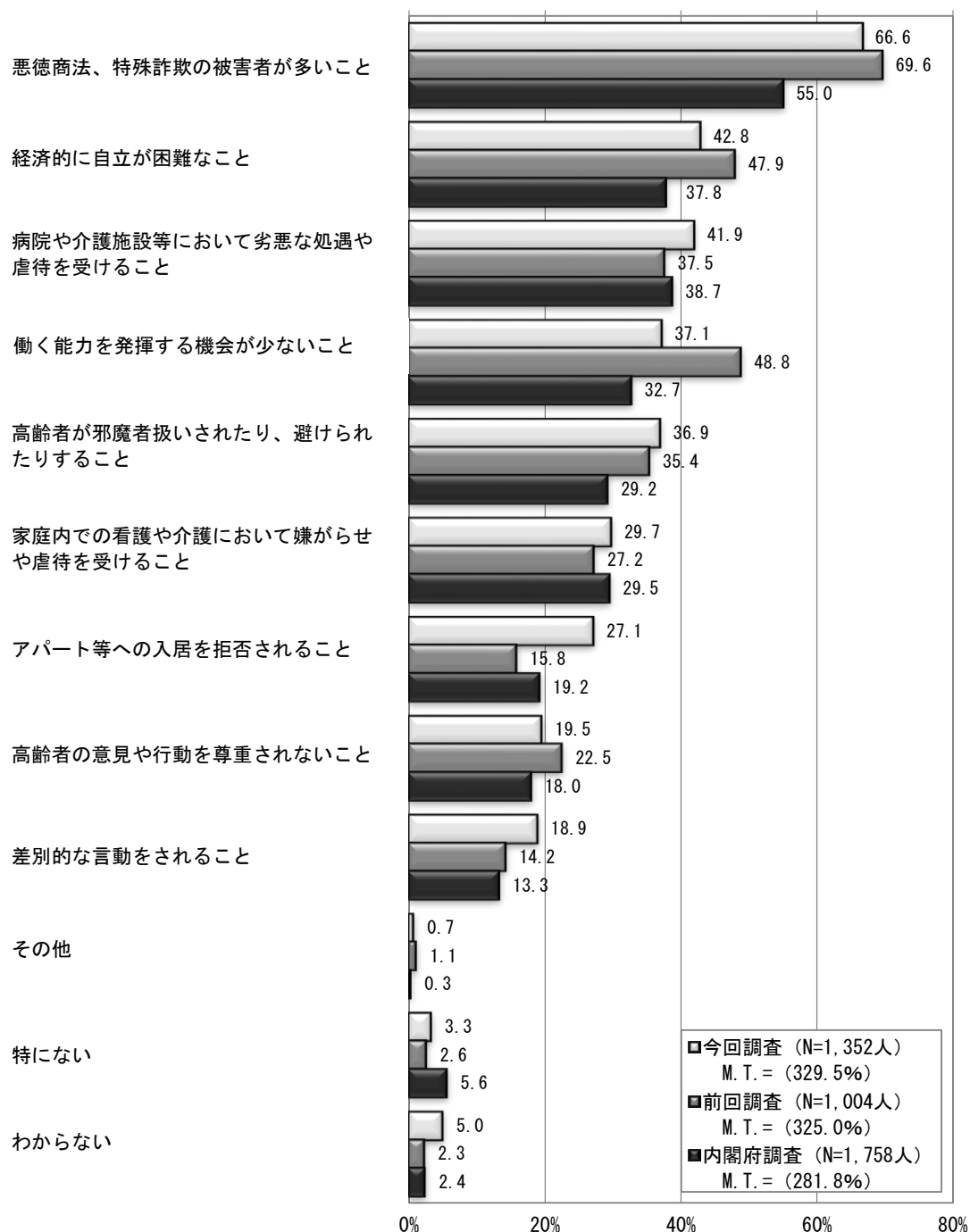
年齢別では、他の年齢層と比べると、30代で「家庭内での看護や介護において嫌がらせや虐待を受けること」と「高齢者が邪魔者扱いされたり、避けられたりすること」が高く、30代と40代で「病院や介護施設等において劣悪な処遇や虐待を受けること」が高い。また、70歳以上で「病院や介護施設等において劣悪な処遇や虐待を受けること」が低い。

職業別では、他の職業と比べると、自由業で「差別的な言動をされること」と「高齢者が邪魔者扱いされたり、避けられたりすること」が特に高く、公務員・教員で「家庭内での看護や介護において嫌がらせや虐待を受けること」が高い。

【参照：171 ページ Q5-1】

◆高齢者に関して起きていると思われる人権問題〈複数回答〉

《 図5-1 》



※「悪徳商法、特殊詐欺の被害者が多いこと」は前回調査及び内閣府調査の「悪徳商法の被害者が多いこと」と比較している。

「高齢者が邪魔者扱いされたり、避けられたりすること」は前回調査の「高齢者が邪魔者扱いされ、つまはじきにされること」と比較している。

(2) 高齢者の人権を守るために必要なこと

—「高齢者が暮らしやすいまちづくりや住宅づくりを進める」が 61.8%—

問 5-2 あなたは、高齢者の人権を守るために必要なことはどのようなことだと思いますか。この中からいくつでもあげてください。(〇はいくつでも)

高齢者の人権を守るために必要なことは、「高齢者が暮らしやすいまちづくりや住宅づくりを進める」が 61.8%と最も高く、次いで「保健・医療・福祉サービスを充実する」が 56.1%、「保健・医療・福祉施設等の職員の資質を高める」が 39.7%となっている。

H25年調査と比べると、「高齢者のための人権相談所や電話相談を充実する」が 5.0 ポイント高くなっている反面、「高齢者と他の世代との交流を促進する」が 8.2 ポイント、「高齢者の就職機会を確保する」が 5.7 ポイント低くなっている。

地域別では、他の地域と比べると、三神地域で「高齢者と他の世代との交流を促進する」が高い。また、藤津地域で「高齢者に対する犯罪の取締りを強化する」がやや高く、「保健・医療・福祉サービスを充実する」が高い。

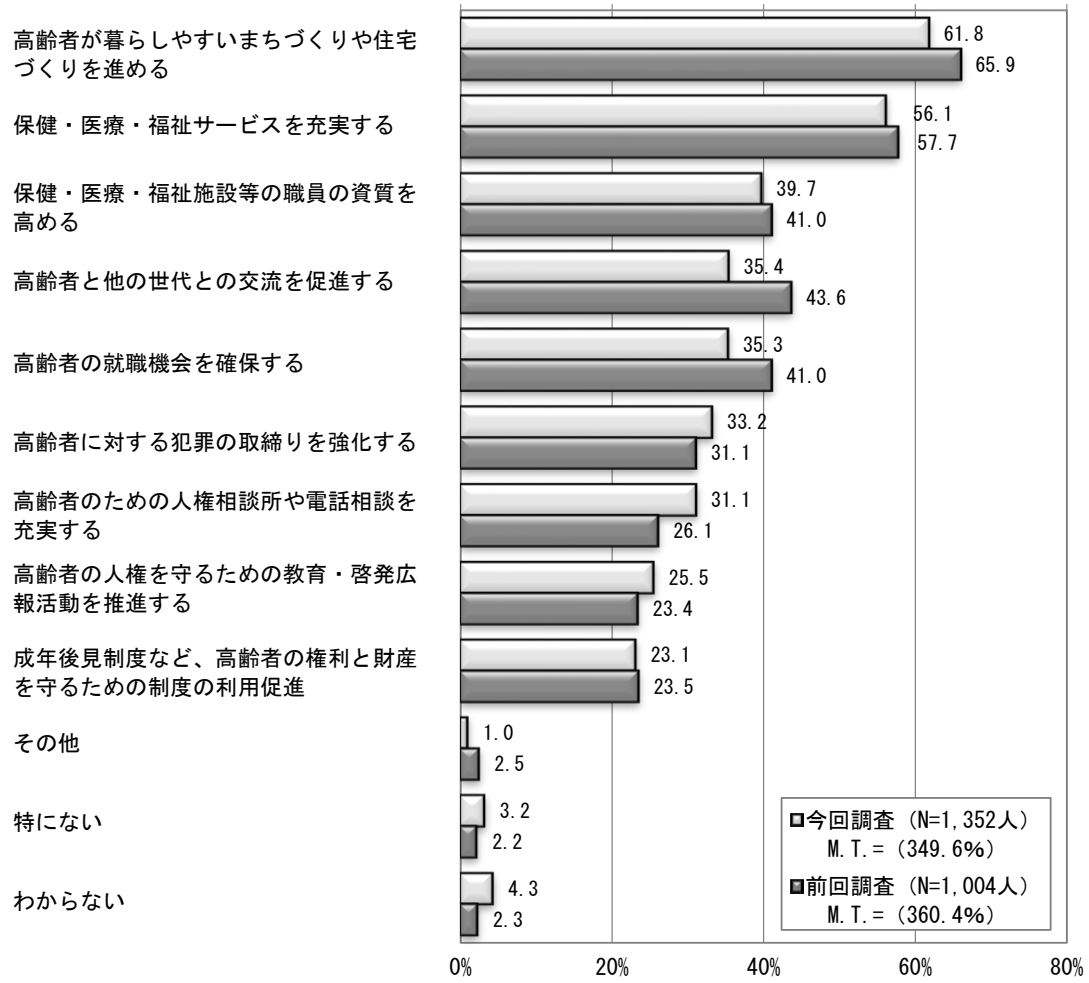
年齢別では、他の年齢層と比べると、30代で「高齢者と他の世代との交流を促進する」が高く、60代で「保健・医療・福祉サービスを充実する」が高い。また、60代以上と比べると、50代以下では「成年後見制度など、高齢者の権利と財産を守るための制度の利用促進」が高い。

職業別では、他の職業と比べると、家事で「高齢者が暮らしやすいまちづくりや住宅づくりを進める」が高く、その他で「高齢者と他の世代との交流を促進する」が特に高い。

【参照：172 ページ Q5-2】

◆高齢者の人権を守るために必要なこと〈複数回答〉

《 図5-2 》



6 障害者の人権について

(1) 障害者に関して起きていると思われる人権問題

— 「就職・職場で不利な扱いを受けること」が 58.8% —

問 6-1 あなたは、障害者に関し、現在、どのような人権問題が起きていると思いますか。この中からいくつでもあげてください。(〇はいくつでも)

障害者に関し、起きていると思われる人権問題は、「就職・職場で不利な扱いを受けること」が 58.8%と最も高く、次いで「職場、学校等で嫌がらせやいじめを受けること」が 56.1%、「差別的な言動をされること」が 51.2%となっている。

H25 年調査と比べると、「職場、学校等で嫌がらせやいじめを受けること」が 8.5 ポイント、「アパート等への入居を拒否されること」が 5.9 ポイント、「差別的な言動をされること」が 5.1 ポイント高くなっている。

内閣府調査と比べると、本県では「結婚問題で周囲の反対を受けること」が 11.8 ポイント、「職場、学校等で嫌がらせやいじめを受けること」が 10.5 ポイント、「就職・職場で不利な扱いを受けること」が 8.9 ポイント高くなっている。

地域別では、他の地域と比べると、三神地域で「じろじろ見られたり、避けられたりすること」がやや高い。

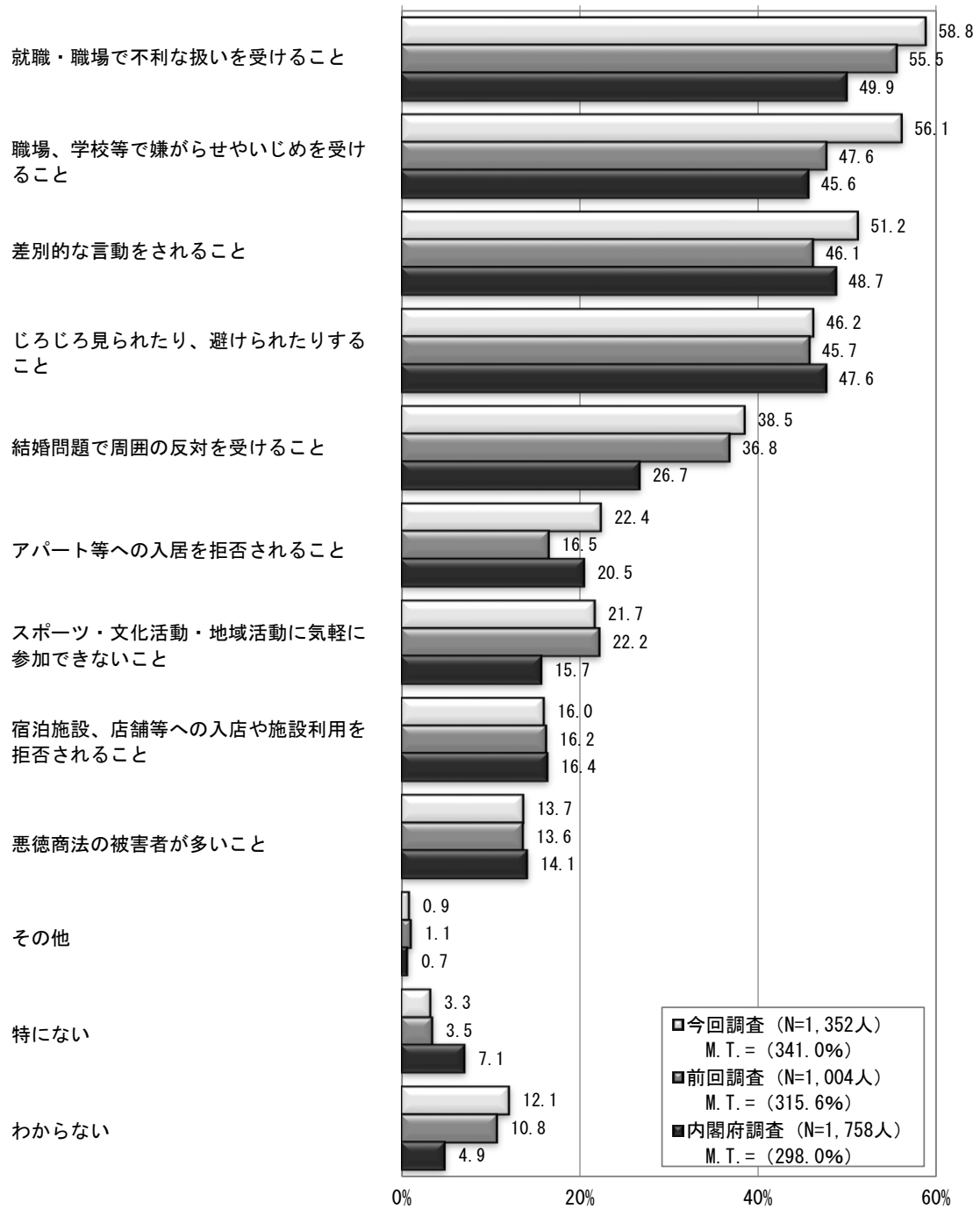
年齢別では、他の年齢層と比べると、「差別的な言動をされること」が 30 代で特に高く、70 歳以上で特に低い。

職業別では、他の職業と比べると、自由業、公務員・教員、その他で「差別的な言動をされること」が高い。公務員・教員では「結婚問題で周囲の反対を受けること」も他の職業と比べると高い。

【参照：173 ページ Q6-1】

◆障害者に関して起きていると思われる人権問題〈複数回答〉

《 図6-1 》



(2) 障害者の人権を守るために必要なこと

— 「障害者が暮らしやすいまちづくりを進める」が 66.6% —

問 6-2 あなたは、障害者の人権を守るために必要なことはどのようなことだと思いますか。この中からいくつでもあげてください。(〇はいくつでも)

障害者の人権を守るために必要なことは、「障害者が暮らしやすいまちづくりを進める」が 66.6%と最も高く、次いで「障害者の就職機会を確保する」が 53.0%、「保健・福祉・医療サービスを充実する」が 47.0%となっている。

H25年調査と比べると、「障害者のための人権相談所や電話相談を充実する」が 4.9 ポイント、「障害者に対する犯罪の取締りを強化する」が 3.9 ポイント高くなっている反面、「障害のある人とない人との交流を促進する」が 6.3 ポイント、「障害者の就職機会を確保する」が 5.6 ポイント低くなっている。

地域別では、他の地域と比べると、三神地域で「障害のある人とない人との交流を促進する」がやや高く、藤津地域で「障害者のための人権相談所や電話相談を充実する」が高い。

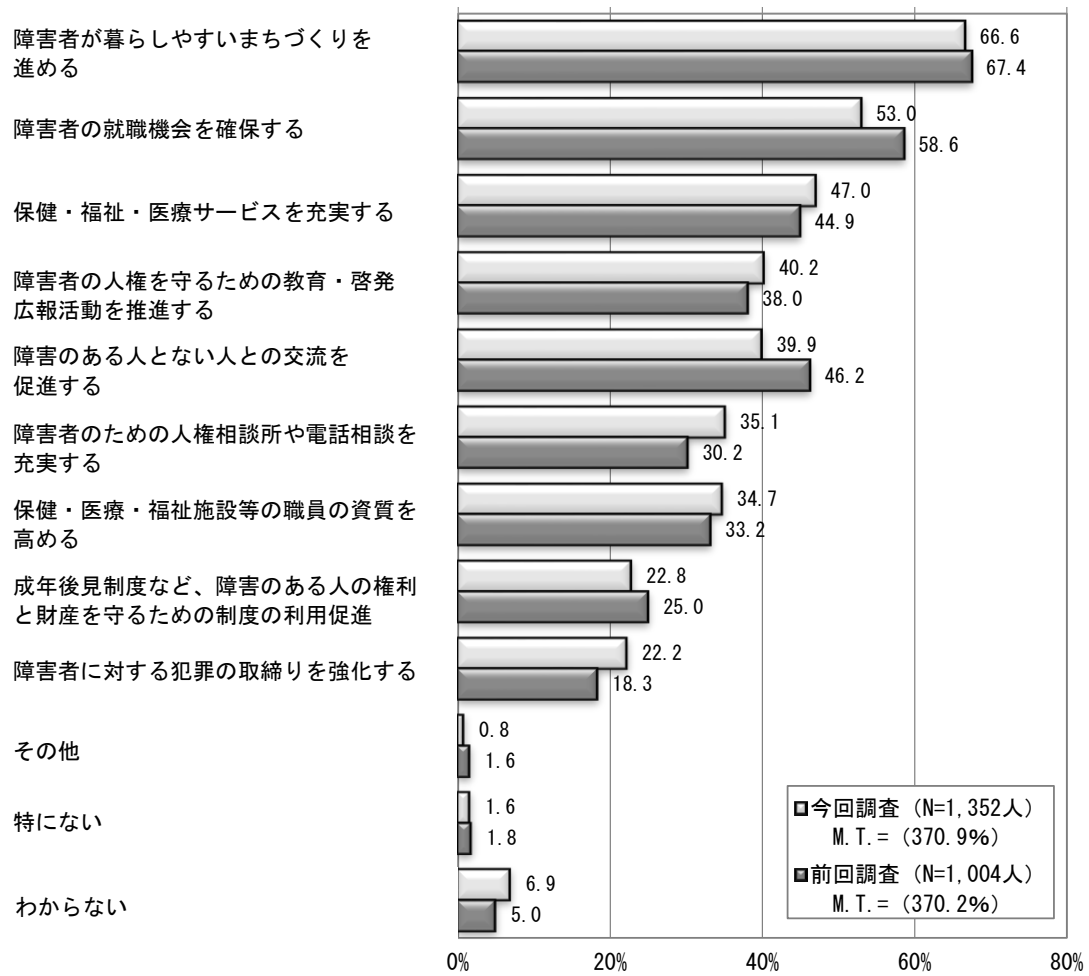
年齢別では、他の年齢層と比べると、30代で「障害者が暮らしやすいまちづくりを進める」と「障害者の就職機会を確保する」が高い。

職業別では、他の職業と比べると、公務員・教員で「障害者の人権を守るための教育・啓発広報活動を推進する」が、その他で「保健・医療・福祉施設等の職員の資質を高める」が特に高い。

【参照：174 ページ Q6-2】

◆障害者の人権を守るために必要なこと〈複数回答〉

《 図6-2 》



7 外国人の人権について

(1) 外国人に関して起きていると思われる人権問題

— 「就職・職場で不利な扱いを受けること」が 41.3% —

問 7-1 日本に居住している外国人に関し、現在、どのような人権問題が起きていると思いますか。この中からいくつかもあげてください。(〇はいくつでも)

日本に居住している外国人に関し、起きていると思われる人権問題は、「就職・職場で不利な扱いを受けること」が 41.3%と最も高く、次いで「風習や習慣等の違いが受け入れられないこと」が 40.6%、「差別的な言動をされること」が 35.9%となっている。

H25 年調査と比べると、「就職・職場で不利な扱いを受けること」が 18.6 ポイント、「差別的な言動をされること」が 17.6 ポイント、「職場、学校等で嫌がらせやいじめを受けること」が 15.6 ポイント高くなっている。

内閣府調査と比べると、本県では「差別的な言動をされること」が 13.5 ポイント、「就職・職場で不利な扱いを受けること」が 10.4 ポイント、「職場、学校等で嫌がらせやいじめを受けること」が 10.3 ポイント高くなっている。

地域別では、他の地域と比べると、三神地域で「職場、学校等で嫌がらせやいじめを受けること」と「就職・職場で不利な扱いを受けること」が高い。

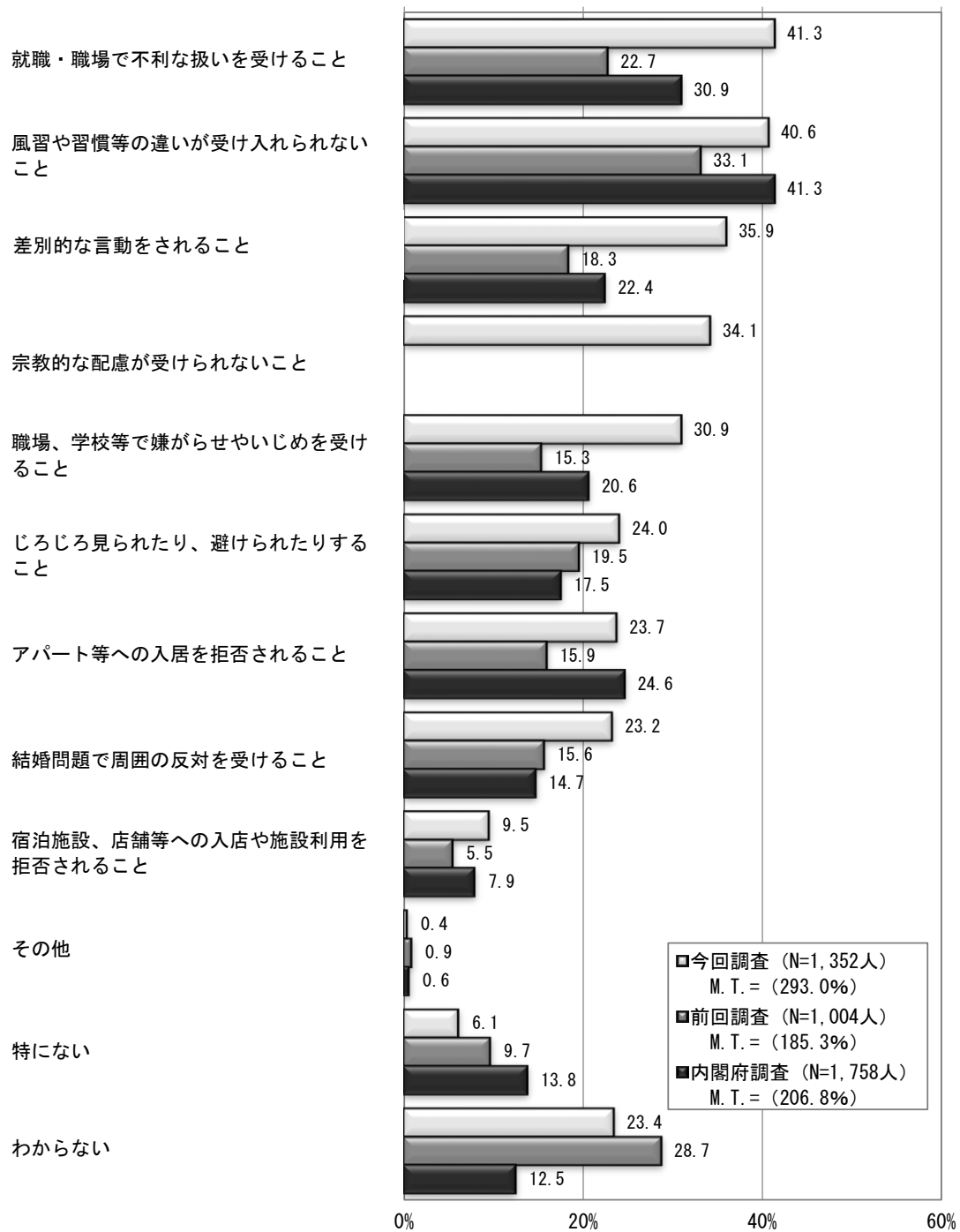
年齢別では、他の年齢層と比べると、18～29 歳で「結婚問題で周囲の反対を受けること」、「風習や習慣等の違いが受け入れられないこと」、「宗教的な配慮が受けられないこと」が特に高い。また、「職場、学校等で嫌がらせやいじめを受けること」は 40 代以下で高く、50 代以上では低くなっている。

職業別では、他の職業と比べると、公務員・教員で「就職・職場で不利な扱いを受けること」、「差別的な言動をされること」、「宗教的な配慮が受けられないこと」が特に高い。

【参照：175 ページ Q7-1】

◆外国人に関して起きていると思われる人権問題〈複数回答〉

《 図7-1 》



※「宗教的な配慮が受けられないこと」は前回調査及び内閣府調査では項目なし。

(2) 外国人の人権を守るために必要なこと

— 「外国人のための各種相談機能を充実する」が 47.7% —

問 7-2 あなたは、日本に居住している外国人の人権を守るために必要なことはどのようなことだと思いますか。この中からいくつでもあげてください。(〇はいくつでも)

日本に居住している外国人の人権を守るために必要なことは、「外国人のための各種相談機能を充実する」が 47.7%と最も高く、次いで「外国人と地域住民の交流を図り、相互理解を深める」と「外国人の文化や伝統を尊重し、協調する態度を育むなど、国際理解教育を進める」が 47.3%となっている。

H25 年調査と比べると、「外国人のための各種相談機能を充実する」が 18.1 ポイント、「外国人の就職機会を確保する」が 14.5 ポイント、「外国人の人権を守るための啓発活動を推進する」が 8.1 ポイント高くなっている。

地域別では、他の地域と比べると、三神地域と佐城地域で「外国人の文化や伝統を尊重し、協調する態度を育むなど、国際理解教育を進める」が高い。

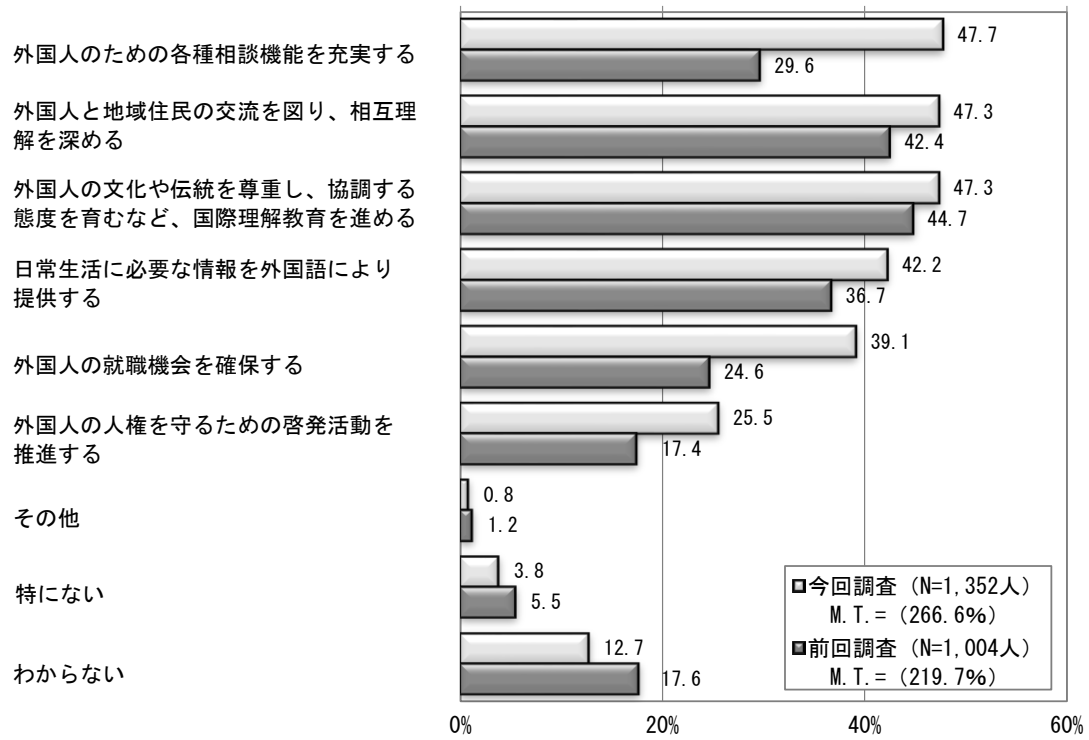
年齢別では、他の年齢層と比べると、18～29 歳で「外国人の就職機会を確保する」が高く、30 代で「外国人の文化や伝統を尊重し、協調する態度を育むなど、国際理解教育を進める」がやや高い。

職業別では、他の職業と比べると、公務員・教員で「外国人の人権を守るための啓発活動を推進する」と「外国人と地域住民の交流を図り、相互理解を深める」が高く、家事で「外国人のための各種相談機能を充実する」が高い。

【参照：176 ページ Q7-2】

◆外国人の人権を守るために必要なこと〈複数回答〉

《 図7-2 》



8 HIV感染者（エイズ患者）等の人権について

(1) HIV感染者（エイズ患者）等に関して起きていると思われる人権問題

— 「わからない」が40.2% —

問 8-1 あなたは、HIV感染者(エイズ患者)やその家族に関し、現在、どのような人権問題が起きていると思いますか。この中からいくつでもあげてください。(〇はいくつでも)

HIV感染者（エイズ患者）等に関し、起きていると思われる人権問題は、「わからない」が40.2%と最も高く、次いで「結婚問題で周囲の反対を受けること」が37.4%、「差別的な言動をされること」が35.7%となっている。

H25年調査と比べると、「わからない」が4.1ポイント、「無断でエイズ検査等をされること」が3.8ポイント、「治療や入院を断られること」が3.7ポイント高くなっている反面、「結婚問題で周囲の反対を受けること」が8.0ポイント低くなっている。

内閣府調査と比べると、本県では「わからない」が19.6ポイント、「治療や入院を断られること」が6.7ポイント高くなっている反面、「結婚問題で周囲の反対を受けること」が11.5ポイント低くなっている。

地域別では、他の地域と比べると、藤津地域で「わからない」が高い。

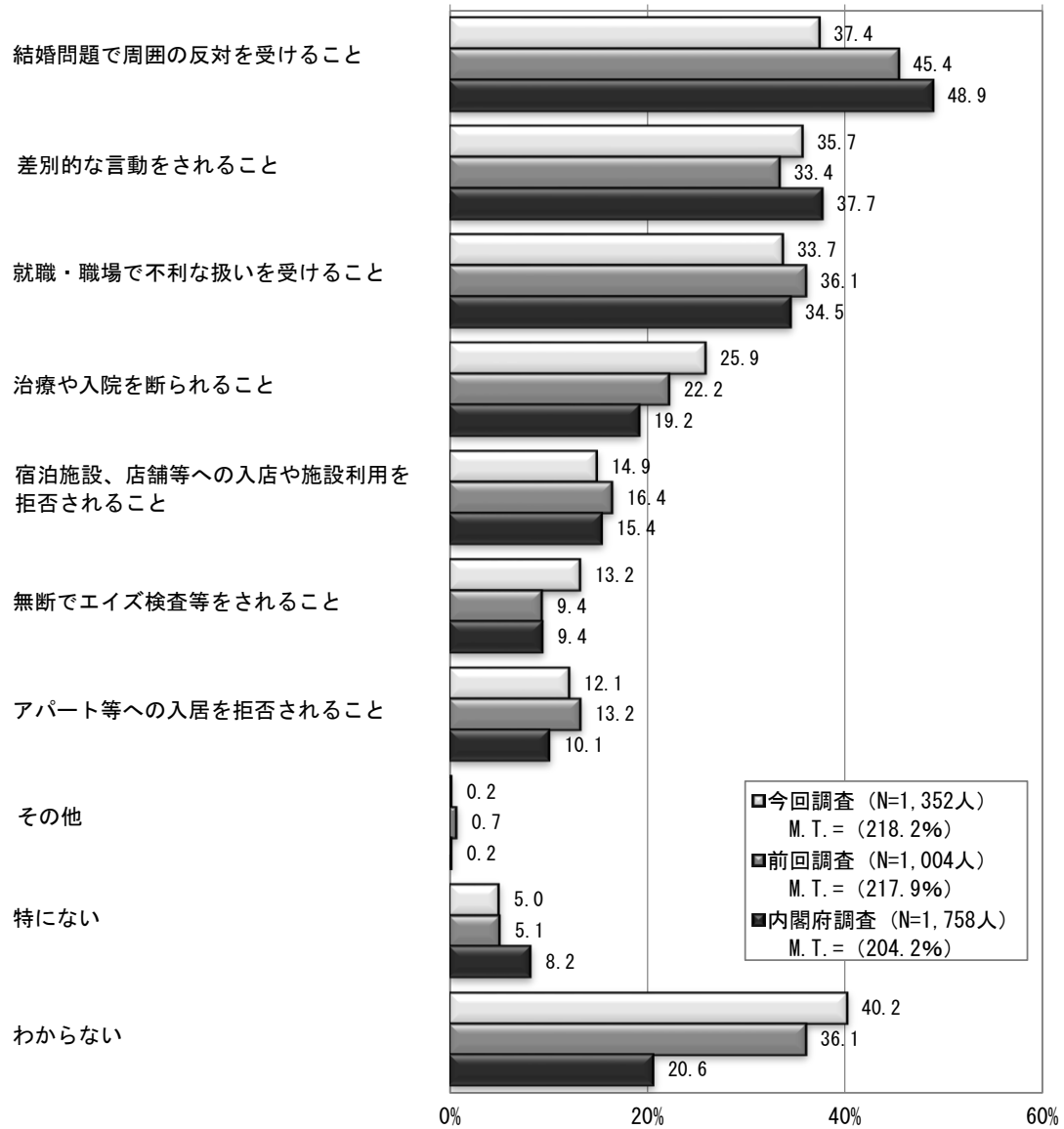
年齢別では、他の年齢層と比べると、40代で「宿泊施設、店舗等への入店や施設利用を拒否されること」が高い。

職業別では、他の職業と比べると、自由業で「差別的な言動をされること」が、その他で「治療や入院を断られること」が特に高い。また、自由業と学生で「無断でエイズ検査等をされること」が高い。

【参照：177 ページ Q8-1】

◆H I V感染者（エイズ患者）等に関して起きていると思われる
人権問題〈複数回答〉

《 図8-1 》



(2) HIV感染者（エイズ患者）等の人権を守るために必要なこと

— 「HIVに関する正しい知識などの教育・啓発広報活動を推進する」が51.0% —

問 8-2 あなたは、HIV感染者等の人権を守るために必要なことはどのようなことだと思いますか。この中からいくつでもあげてください。(〇はいくつでも)

HIV感染者等の人権を守るために必要なことは、「HIVに関する正しい知識などの教育・啓発広報活動を推進する」が51.0%と最も高く、次いで「HIV感染者等のプライバシーを保護する」が48.9%、「HIV感染者等のための人権相談所や電話相談を充実する」が33.3%となっている。

H25年調査と比べると、「わからない」が5.0ポイント、「HIV感染者等の就職機会を確保する」が3.3ポイント高くなっている反面、「HIVに関する正しい知識などの教育・啓発広報活動を推進する」が6.2ポイント低くなっている。

地域別では、他の地域と比べると、藤津地域で「わからない」が高い。

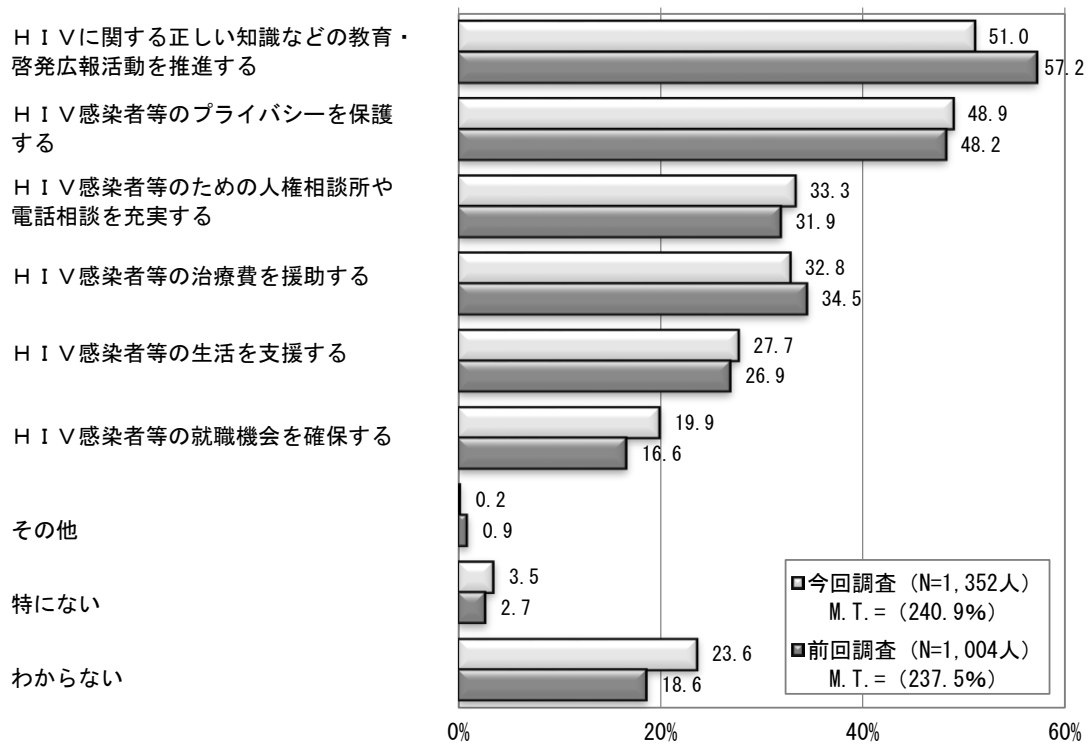
年齢別では、他の年齢層と比べると、30代と40代で「HIV感染者等のプライバシーを保護する」が高く、70歳以上で「わからない」が高い。

職業別では、他の職業と比べると、自由業で「HIV感染者等のプライバシーを保護する」が高い。また、公務員・教員で「HIVに関する正しい知識などの教育・啓発広報活動を推進する」が、学生で「わからない」がそれぞれ特に高い。

【参照：178 ページ Q8-2】

◆H I V感染者（エイズ患者）等の人権を守るために必要なこと
 〈複数回答〉

《 図8-2 》



9 ハンセン病患者（元患者）等の人権について

(1) ハンセン病患者（元患者）等に関して起きていると思われる人権問題

— 「わからない」が 42.8% —

問 9-1 あなたは、ハンセン病患者・元患者とその親族等に関し、現在どのような人権問題が起きていると思いますか。この中からいくつでもあげてください。(〇はいくつでも)

ハンセン病患者・元患者とその親族等に関し、起きていると思われる人権問題は、「わからない」が 42.8%と最も高く、次いで「結婚問題で周囲の反対を受けること」が 32.1%、「ハンセン病療養所の外で自立した生活を営むのが困難なこと」が 31.8%となっている。

H25 年調査と比べると、「職場、学校等で嫌がらせやいじめを受けること」が 4.0 ポイント、「就職・職場で不利な扱いを受けること」が 3.2 ポイント高くなっている反面、「ハンセン病療養所の外で自立した生活を営むのが困難なこと」が 2.8 ポイント低くなっている。

内閣府調査と比べると、本県では「わからない」が 18.6 ポイント、「治療や入院を断られること」が 4.8 ポイント高くなっている。

地域別では、他の地域と比べると、東松地域で「就職・職場で不利な扱いを受けること」がやや高い。

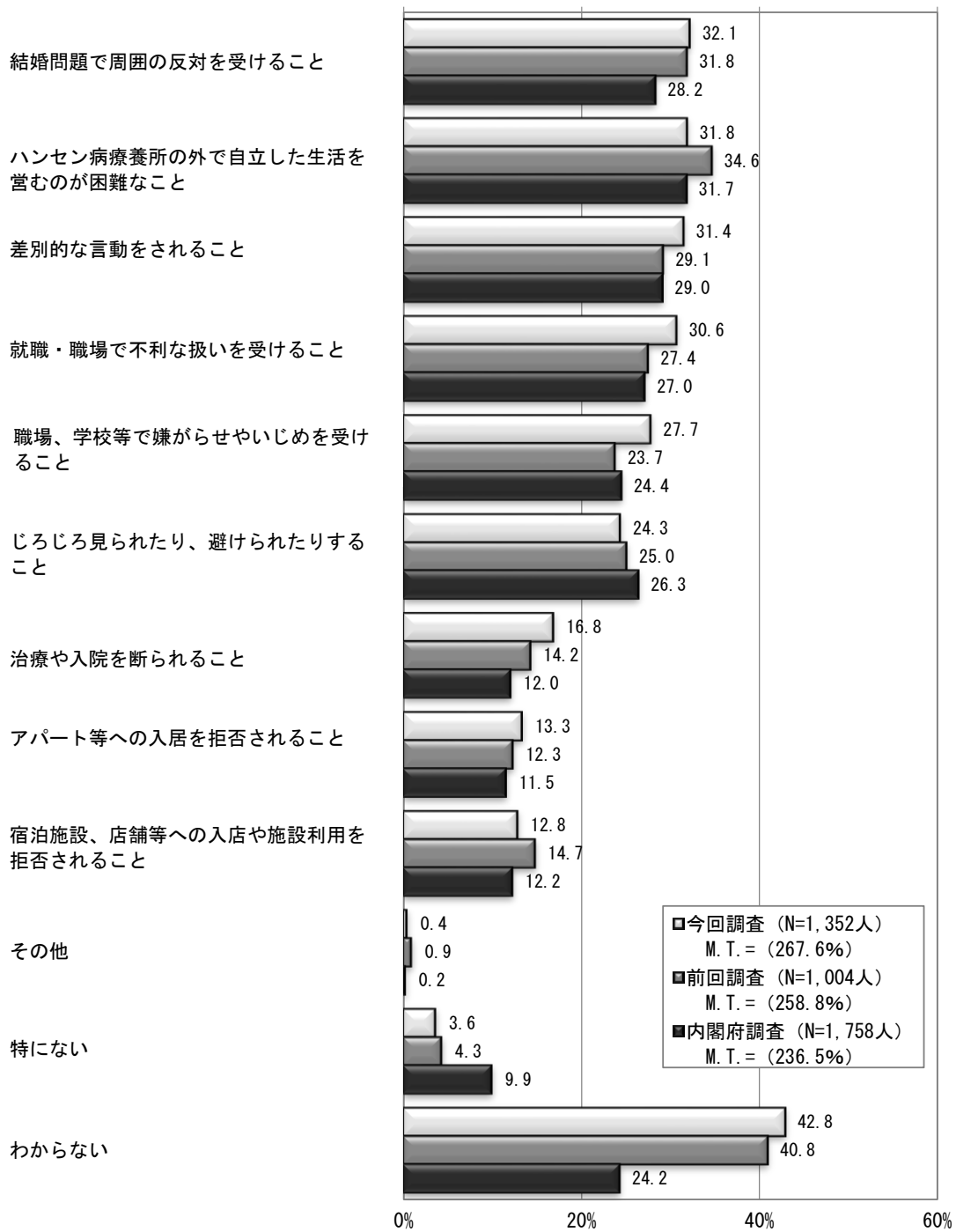
年齢別では、他の年齢層と比べると、18～29 歳と 30 代で「わからない」が高い。

職業別では、他の職業と比べると、自由業で「結婚問題で周囲の反対を受けること」、「就職・職場で不利な扱いを受けること」、「ハンセン病療養所の外で自立した生活を営むのが困難なこと」が特に高い。

【参照：179 ページ Q9-1】

◆ハンセン病患者（元患者）等に関して起きていると思われる人権問題
 〈複数回答〉

《 図9-1 》



(2) ハンセン病患者（元患者）等の人権を守るために必要なこと

— 「ハンセン病に関する正しい知識などの教育・啓発広報活動を推進する」
が 47.0% —

問 9-2 あなたは、ハンセン病患者・元患者の人権を守るために必要なことはどのようなことだと思いますか。この中からいくつでもあげてください。（〇はいくつでも）

ハンセン病患者・元患者等の人権を守るために必要なことは、「ハンセン病に関する正しい知識などの教育・啓発広報活動を推進する」が 47.0%と最も高く、次いで「ハンセン病患者・元患者等のプライバシーを保護する」が 39.3%、「ハンセン病患者・元患者等の生活を支援する」が 34.5%となっている。

H25 年調査と比べると、「ハンセン病患者・元患者等のための人権相談所や電話相談を充実する」が 4.9 ポイント高くなっている反面、「ハンセン病に関する正しい知識などの教育・啓発広報活動を推進する」が 4.3 ポイント低くなっている。

地域別では、他の地域と比べると、佐城地域で「ハンセン病患者・元患者等の就職機会を確保する」が、東松地域で「ハンセン病患者・元患者等の生活を支援する」がやや高い。

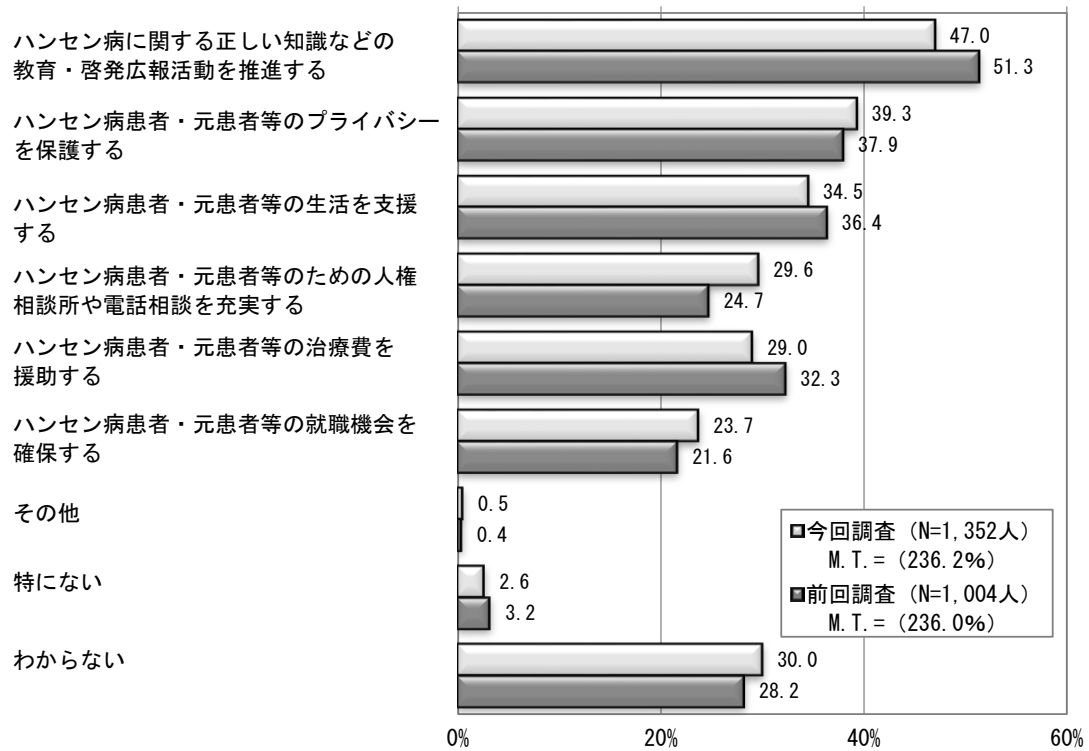
年齢別では、他の年齢層と比べると、18～29 歳で「わからない」が、50 代で「ハンセン病に関する正しい知識などの教育・啓発広報活動を推進する」が高い。

職業別では、他の職業と比べると、自由業で「ハンセン病患者・元患者等の生活を支援する」が、公務員・教員で「ハンセン病に関する正しい知識などの教育・啓発広報活動を推進する」が、学生で「わからない」が特に高い。

【参照：180 ページ Q9-2】

◆ハンセン病患者（元患者）等の人権を守るために必要なこと
 〈複数回答〉

《 図9-2 》



10 新型コロナウイルス感染症に関する人権侵害について

(1) 新型コロナウイルス感染症に関して起きていると思われる人権問題

- 「インターネット上で誹謗中傷されたり、誤った情報を掲載されたりすること」が54.5% —

問 10-1 あなたは、新型コロナウイルス感染症に関する人権侵害に関し、現在、どのような問題が起きていると思われますか。この中からいくつでもあげてください。(〇はいくつでも)

新型コロナウイルス感染症に関する人権侵害に関し、起きていると思われる人権問題は、「インターネット上で誹謗中傷されたり、誤った情報を掲載されたりすること」が54.5%と最も高く、次いで「地域社会での正しい知識と理解が十分でないこと」が50.1%、「職場や学校、住居周辺等で嫌がらせやいじめを受けたり、不当な扱いを受けたりすること」が49.1%となっている。

地域別では、他の地域と比べると、藤津地域で「職場や学校、住居周辺等で嫌がらせやいじめを受けたり、不当な扱いを受けたりすること」が特に高い。

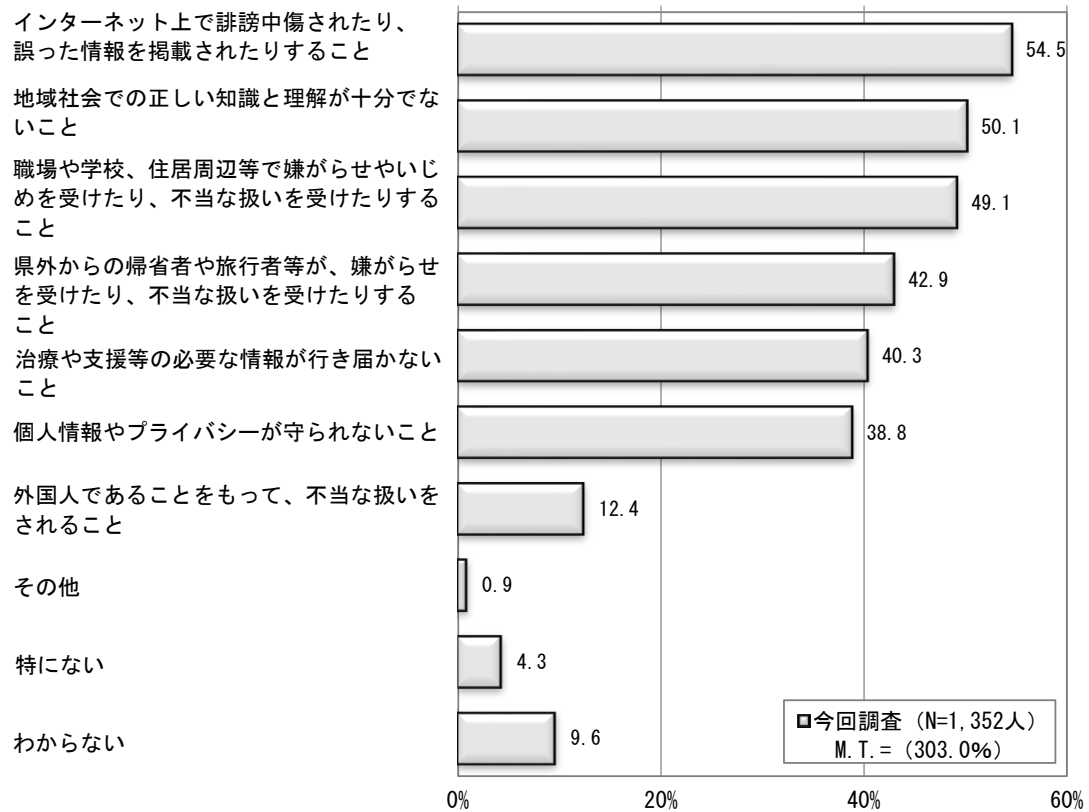
年齢別では、他の年齢層と比べると、「職場や学校、住居周辺等で嫌がらせやいじめを受けたり、不当な扱いを受けたりすること」、「インターネット上で誹謗中傷されたり、誤った情報を掲載されたりすること」、「県外からの帰省者や旅行者等が、嫌がらせを受けたり、不当な扱いを受けたりすること」が40代以下で高く、50代以上で低い。

職業別では、他の職業と比べると、公務員・教員で「職場や学校、住居周辺等で嫌がらせやいじめを受けたり、不当な扱いを受けたりすること」と「インターネット上で誹謗中傷されたり、誤った情報を掲載されたりすること」が高い。

【参照：181 ページ Q10-1】

◆新型コロナウイルス感染症に関して起きていると思われる人権問題
 〈複数回答〉

《 図10-1 》



(2) 新型コロナウイルス感染症に関して人権を守るために必要なこと

— 「新型コロナウイルス感染者やその家族、回復者等のプライバシーを保護する」が 64.1% —

問 10-2 あなたは、新型コロナウイルス感染症に関する人権侵害に関し、人権を守るために必要なことはどのようなことだと思いますか。この中からいくつでもあげてください。(〇はいくつでも)

新型コロナウイルス感染症に関する人権侵害に関し、人権を守るために必要なことは、「新型コロナウイルス感染者やその家族、回復者等のプライバシーを保護する」が 64.1%と最も高く、次いで「新型コロナウイルス感染症に関する正しい知識などの教育・啓発広報活動を推進する」が 58.7%、「違法な情報発信者に対する監視・取締りを強化する」が 46.6%となっている。

地域別では、他の地域と比べると、藤津地域で「新型コロナウイルス感染症患者等の人権相談所や電話相談所を充実する」がやや高い。

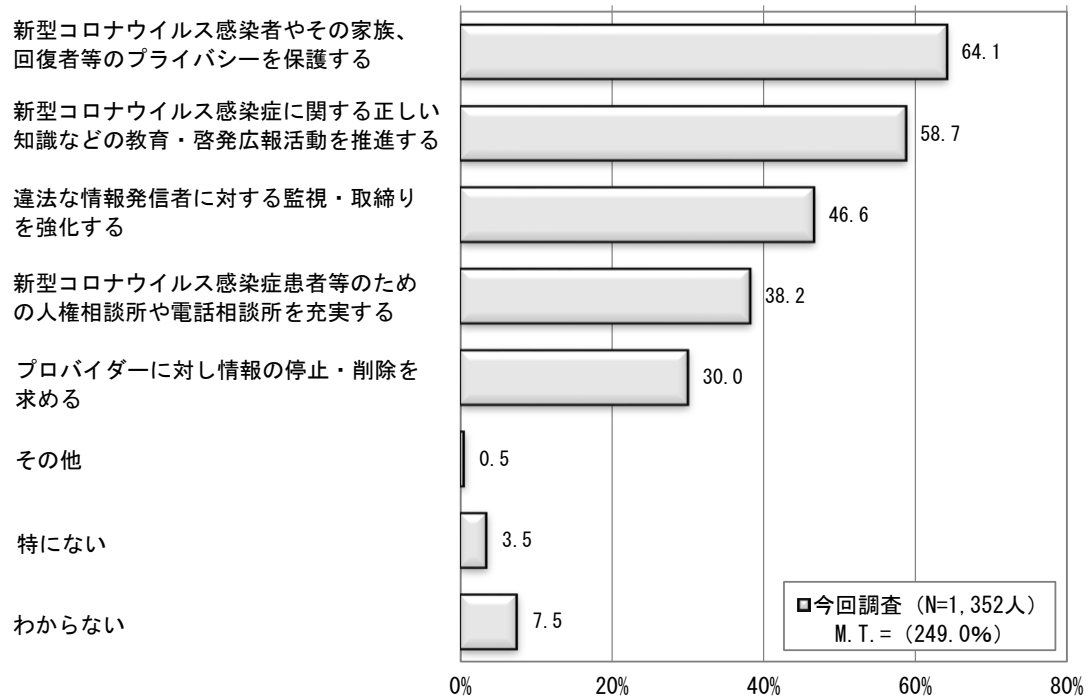
年齢別では、他の年齢層と比べると、30代で「違法な情報発信者に対する監視・取締りを強化する」が高く、30代と40代で「プロバイダーに対し情報の停止・削除を求める」がやや高い。

職業別では、他の職業と比べると、公務員・教員で「新型コロナウイルス感染症に関する正しい知識などの教育・啓発広報活動を推進する」が、その他で「新型コロナウイルス感染症患者等の人権相談所や電話相談所を充実する」が特に高い。

【参照：182 ページ Q10-2】

◆新型コロナウイルス感染症に関して人権を守るために必要なこと
〈複数回答〉

《 図10-2 》



1 1 犯罪被害者等の人権について

(1) 犯罪被害者等に関して起きていると思われる人権問題

— 「犯罪行為によって精神的なショックを受けること」が 67.2% —

問 11-1 あなたは、犯罪被害者やその家族に関し、現在、どのような人権問題が起きていると思いますか。この中からいくつでもあげてください。(〇はいくつでも)

犯罪被害者やその家族に関し、起きていると思われる人権問題は、「犯罪行為によって精神的なショックを受けること」が 67.2%と最も高く、次いで「事件のことにに関して、周囲にうわさ話をされること」が 62.9%、「報道によってプライバシーに関することが公表されたり、取材によって私生活の平穏が保てなくなること」が 59.7%となっている。

H25 年調査と比べると、「犯罪行為によって経済的負担を受けること」が 2.9 ポイント、「わからない」が 2.6 ポイント高くなっている反面、「報道によってプライバシーに関することが公表されたり、取材によって私生活の平穏が保てなくなること」が 5.7 ポイント、「捜査や刑事裁判において精神的負担を受けること」が 3.8 ポイント低くなっている。

内閣府調査と比べると、本県では「犯罪行為によって経済的負担を受けること」が 8.3 ポイント、「犯罪行為によって精神的なショックを受けること」が 7.9 ポイント、「わからない」が 5.8 ポイント高くなっている。

地域別では、他の地域と比べると、藤津地域で「事件のことにに関して、周囲にうわさ話をされること」がやや高い。

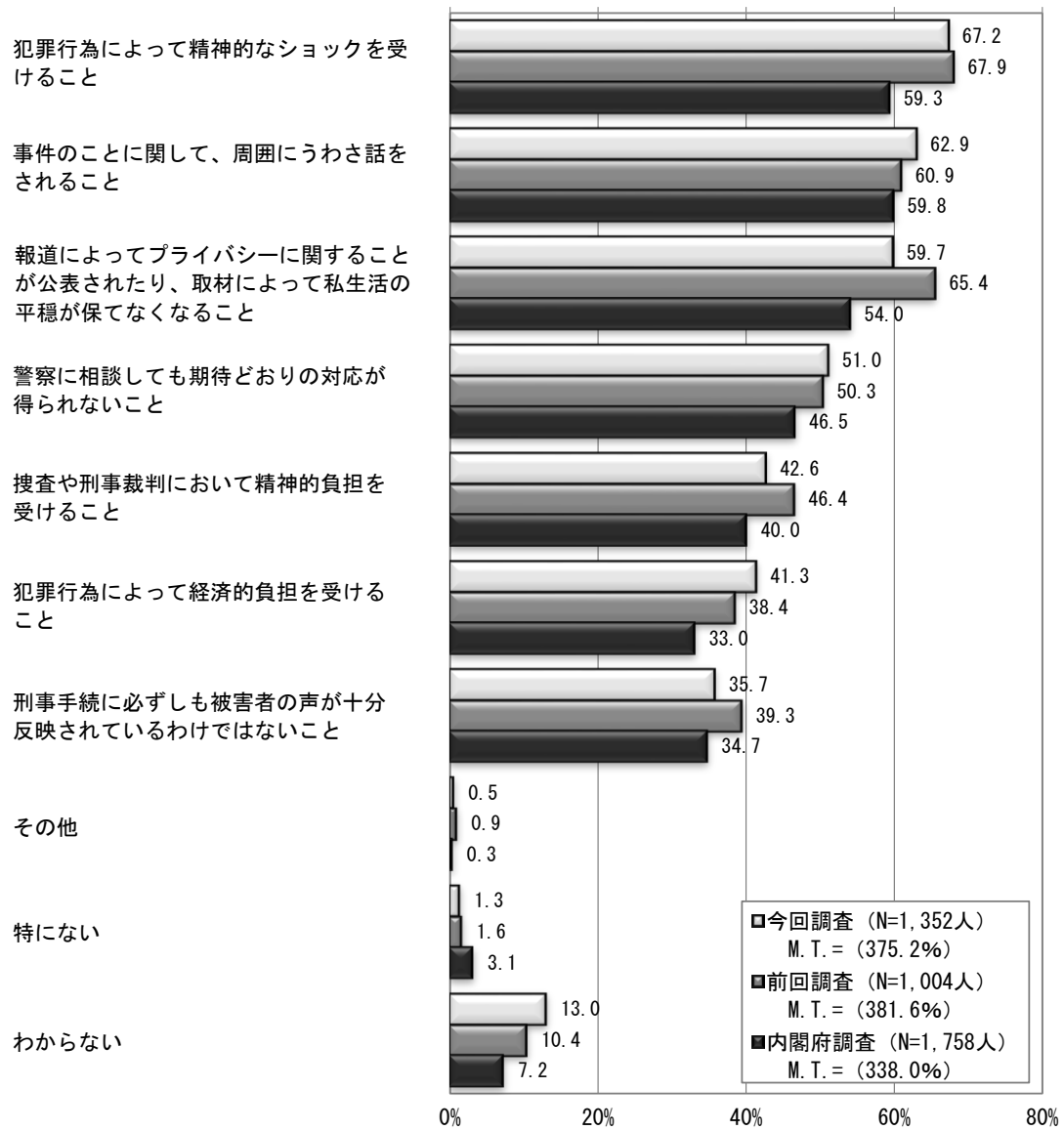
年齢別では、他の年齢層と比べると、30 代と 40 代で「捜査や刑事裁判において精神的負担を受けること」と「報道によってプライバシーに関することが公表されたり、取材によって私生活の平穏が保てなくなること」が高い。

職業別では、他の職業と比べると、自由業で「犯罪行為によって経済的負担を受けること」が、公務員・教員で「事件のことにに関して、周囲にうわさ話をされること」が特に高い。

【参照：183 ページ Q11-1】

◆犯罪被害者等に関して起きていると思われる人権問題〈複数回答〉

《 図11-1 》



(2) 犯罪被害者等の人権を守るために必要なこと

— 「犯罪被害者等のプライバシーに配慮した取材活動や報道を行う」が
66.9% —

問 11-2 あなたは、犯罪被害者やその家族の人権を守るために必要なことはどのようなことだと思いますか。この中からいくつでもあげてください。(〇はいくつでも)

犯罪被害者やその家族の人権を守るために必要なことは、「犯罪被害者等のプライバシーに配慮した取材活動や報道を行う」が66.9%と最も高く、次いで「犯罪被害者等の精神的被害に対応するためのカウンセリング、その他の保健・医療サービスや福祉サービスを充実させる」が57.6%、「捜査や裁判において、犯罪被害者等に配慮する」が45.6%となっている。

H25年調査と比べると、「犯罪被害者等に経済的な支援を行う」が6.8ポイント、「犯罪被害者等のための人権相談所や電話相談を充実する」が5.7ポイント高い反面、「犯罪被害者等のプライバシーに配慮した取材活動や報道を行う」が3.0ポイント、「犯罪被害者等の精神的被害に対応するためのカウンセリング、その他の保健・医療サービスや福祉サービスを充実させる」が2.3ポイント低くなっている。

地域別では、他の地域と比べると、藤津地域で「犯罪被害者等のための人権相談所や電話相談を充実する」がやや高い。

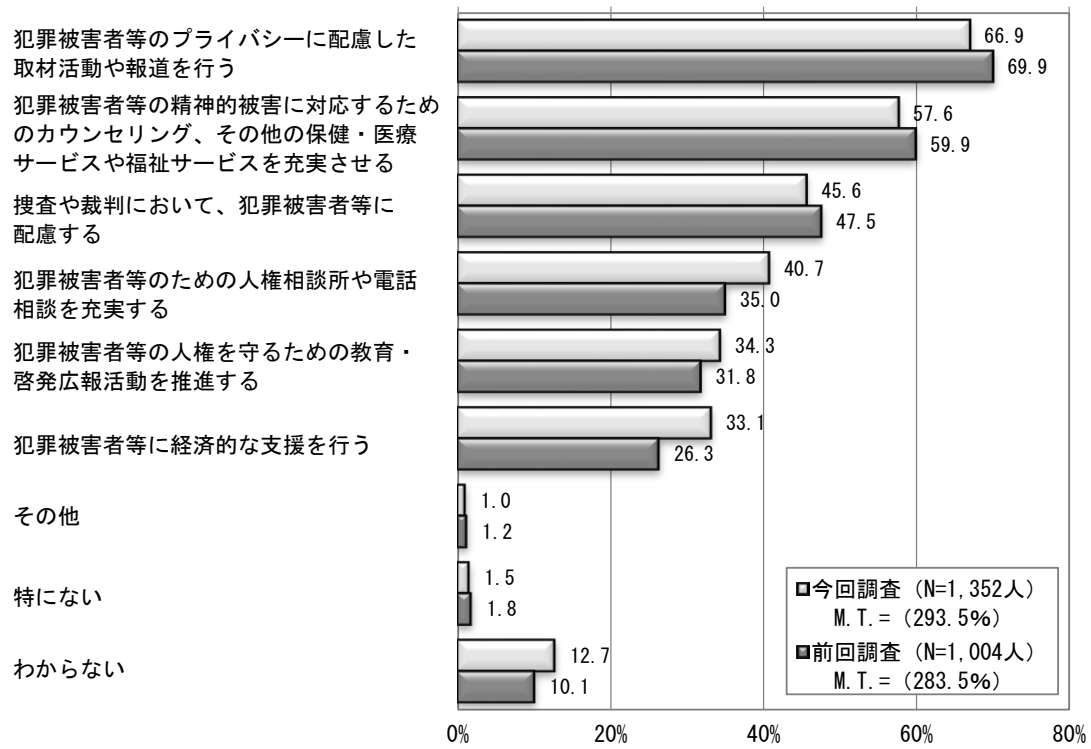
年齢別では、他の年齢層と比べると、30代で「犯罪被害者等のプライバシーに配慮した取材活動や報道を行う」と「犯罪被害者等に経済的な支援を行う」が高い。また、30代以上では、年齢層が高くなるほど「犯罪被害者等のプライバシーに配慮した取材活動や報道を行う」の割合が低くなっている。

職業別では、他の職業と比べると、自由業で「捜査や裁判において、犯罪被害者等に配慮する」が特に高く、公務員・教員で「犯罪被害者等の人権を守るための教育・啓発広報活動を推進する」が高い。また、学生で「犯罪被害者等の精神的被害に対応するためのカウンセリング、その他の保健・医療サービスや福祉サービスを充実させる」、「捜査や裁判において、犯罪被害者等に配慮する」が特に低い。

【参照：184 ページ Q11-2】

◆犯罪被害者等の人権を守るために必要なこと〈複数回答〉

《 図11-2 》



1 2 同和問題（部落差別）に関する認識について

(1) 同和地区・同和問題（部落差別）の認知状況

— 「よく知っている」と「少し知っている」を合わせると 69.5% —

問 12-1 あなたは、同和地区(部落)と呼ばれ、そこに生まれ、住む人たちが差別されていること(同和問題)を知っていますか。(○は1つだけ)

同和地区・同和問題(部落差別)の認知状況は、「よく知っている」が 14.3%、「少し知っている」が 55.2%となっており、約 7 割の人が程度の差こそあれ認知している。反対に「知らない」人は、28.8%となっている。

H25 年調査と比べると、「知らない」が 7.8 ポイント高くなっている反面、「少し知っている」は 4.5 ポイント、「よく知っている」は 2.1 ポイント低くなっている。

地域別では、他の地域と比べると、東松地域で「よく知っている」と「少し知っている」を合わせると 77.2%で高い。

年齢別では、他の年齢層と比べると、50 代で「よく知っている」と「少し知っている」を合わせると 79.3%で高い。その反面、18~29 歳と 30 代で「よく知っている」が低く、「知らない」が高い。

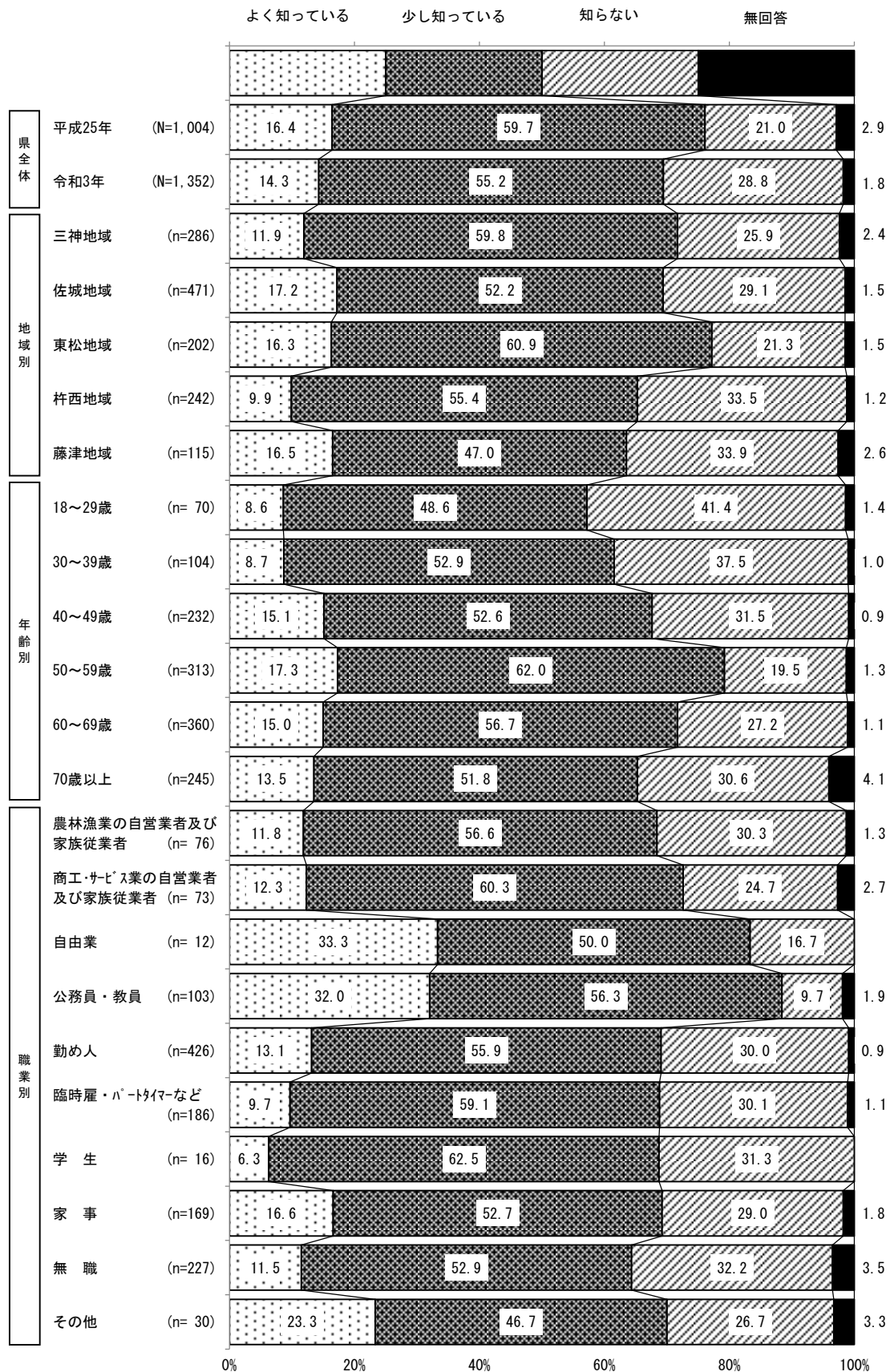
職業別では、他の職業と比べると、自由業と公務員・教員で「よく知っている」と「少し知っている」を合わせると 8 割を超え高い。

前記「2 (2) 人権・差別問題への関心度」の設問において、「関心がある」と回答した人は、「よく知っている」が 31.3%、「少し知っている」が 47.2%と、併せて 78.5%の人が認知している。

【参照：185 ページ Q12-1】

◆同和地区・同和問題（部落差別）の認知状況
（地域、年齢、職業別）

《 図12-1 》



(2) 同和問題（部落差別）の起源説

— 「封建時代の権力者が、民衆を支配する手段として政治的に利用したから」が 38.9% —

問 12-2 あなたは、同和地区(部落)出身の人はどうして差別されるようになったと思いますか。(○は1つだけ)

同和地区出身者が差別されるようになった理由としては、「封建時代の権力者が、民衆を支配する手段として政治的に利用したから」が 38.9%と最も高く、次いで「わからない」が 22.4%、「人の嫌がる職業に従事していたから」が 19.7%となっている。

H25 年調査と比べると、「わからない」が 3.0 ポイント高くなっている反面、「封建時代の権力者が、民衆を支配する手段として政治的に利用したから」が 12.8 ポイント低くなっている。

地域別では、他の地域と比べると、佐城地域で「封建時代の権力者が、民衆を支配する手段として政治的に利用したから」が高く、藤津地域で「民族や人種が違っていたから」が高い。

年齢別では、他の年齢層と比べると、18～29 歳で「民族や人種が違っていたから」と「わからない」が高い。また、18～29 歳と 30 代で「封建時代の権力者が、民衆を支配する手段として政治的に利用したから」が特に低い。


職業別では、他の職業と比べると、自由業と公務員・教員で「封建時代の権力者が、民衆を支配する手段として政治的に利用したから」が特に高く、学生とその他で特に低い。また、学生で「人の嫌がる職業に従事していたから」が特に高い。

前記「2 (2) 人権・差別問題への関心度」の設問において、「関心がある」と回答した人は、「封建時代の権力者が民衆を支配する手段として政治的に利用したから」が 48.7%と高い反面、「わからない」が 14.4%と低い。

【参照：185 ページ Q12-2】

◆同和問題（部落差別）の起源説（地域、年齢、職業別）

《 図12-2 》



(3) 同和問題（部落差別）に関して起きていると思われる人権問題

— 「結婚問題で周囲の反対を受けること」が 63.8% —

問 12-3 あなたは、同和問題(部落差別)に関し、現在、どのような人権問題が起きていると思いますか。この中からいくつでもあげてください。(〇はいくつでも)

同和問題（部落差別）に関し、起きていると思われる人権問題は、「結婚問題で周囲の反対を受けること」が 63.8%と最も高く、次いで「身元調査をされること」が 44.6%、「就職・職場で不利な扱いを受けること」が 41.7%となっている。

H25 年調査と比べると、「その他」、「特にない」、「わからない」以外の各項目に対するポイントが概ね高くなっており、特に「インターネットを利用して差別的な情報が掲載されること」が 12.1 ポイント、「差別的な言動をされること」が 8.8 ポイント、「差別的な落書きをされること」が 7.5 ポイント高くなっている。

地域別では、他の地域と比べると、杵西地域で「身元調査をされること」が高い。また、藤津地域で「差別的な言動をされること」がやや高く、「えせ同和行為（同和問題を口実に企業や官公庁等に不当な要求をする行為）がなされること」が低い。

年齢別では、他の年齢層と比べると、40 代以下で「差別的な言動をされること」が高く、60 代以上で低い。また、40 代で「就職・職場で不利な扱いを受けること」が特に高い。

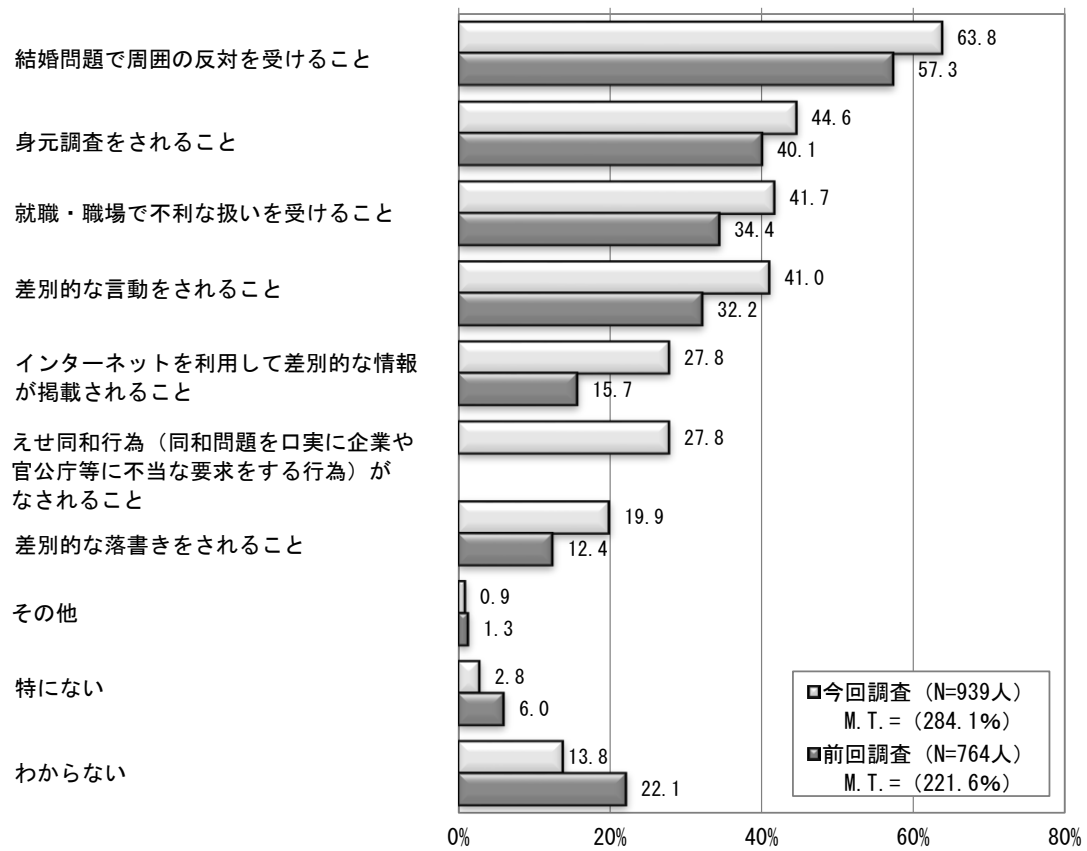
職種別では、他の職業と比べると、自由業で「就職・職場で不利な扱いを受けること」が、公務員・教員で「差別的な落書きをされること」と「インターネットを利用して差別的な情報が掲載されること」が特に高い。

前記「2 (2) 人権・差別問題への関心度」の設問において、「関心がある」と回答した人は、各項目とも高くなっている。

【参照：186 ページ Q12-3】

◆同和問題（部落差別）に関して起きていると思われる人権問題
 〈複数回答〉

《 図12-3 》



※「えせ同和行為（同和問題を口実に企業や官公庁等に不当な要求をする行為）がなされること」は前回調査では項目なし。

(4) 同和問題（部落差別）についての考え方

— 「人間の自由や平等に関わる問題なので、国民全体で考えるべきである」が 54.3% —

問 12-4 同和問題(部落差別)について、あなたはどうかお考えですか。

(○は1つだけ)

同和問題（部落差別）についての考え方は、「人間の自由や平等に関わる問題なので、国民全体で考えるべきである」が 54.3%と最も高く、次いで「あまりさわがず、そっとしておくのがよい」が 21.4%、「わからない」が 11.0%となっている。

H25 年調査と比べると、「人間の自由や平等に関わる問題なので、国民全体で考えるべきである」が 2.2 ポイント高くなっている反面、「あまりさわがず、そっとしておくのがよい」が 5.0 ポイント低くなっている。

地域別では、他の地域と比べると、東松地域で「人間の自由や平等に関わる問題なので、国民全体で考えるべきである」が低い。


年齢別では、他の年齢層と比べると、70 歳以上で「あまりさわがず、そっとしておくのがよい」が高い。

職業別では、他の職業と比べると、公務員・教員とその他で「人間の自由や平等に関わる問題なので、国民全体で考えるべきである」が高く、自由業と学生で特に低い。また、「あまりさわがず、そっとしておくのがよい」は、自由業と学生で高く、公務員・教員とその他で低い。

前記「2 (2) 人権・差別問題への関心度」の設問において、「関心がある」と回答した人は、「国民全体で考えるべきである」と答えた割合が 72.3%と特に高くなっている。

【参照：187 ページ Q12-4】

◆同和問題（部落差別）についての考え方（地域、年齢、職業別） 《 図12-4 》



(5) 同和問題（部落差別）という言葉聞いたことがあるか

— 「聞いたことがある」が90.1% —

問 12-5 あなたは、同和問題(部落差別)という言葉聞いたことがありますか。
(○は1つだけ)

同和問題（部落差別）という言葉聞いたことがあるかについては、「聞いたことがある」が90.1%、「いずれも聞いたことがない」が7.8%となっている。

法務省調査と比べると、本県では「聞いたことがある」が12.4ポイント高くなっている。

地域別では、他の地域と比べると、杵西地域で「聞いたことがある」がやや低い。


年齢別では、他の年齢層と比べると、18～29歳で「聞いたことがある」が低く、「いずれも聞いたことがない」が高い。

職業別では、他の職業と比べると、学生で「いずれも聞いたことがない」が高い。

【参照：187 ページ Q12-5】

◆同和問題（部落差別）という言葉聞いたことがあるか
（地域、年齢、職業別）

《 図12-5 》



(6) 初めて部落差別又は同和問題の言葉を聞いた時期

— 「6歳以上12歳未満」が29.6% —

問 12-6 あなたが初めて部落差別又は同和問題の言葉を聞いた時期をお答えください。(○は1つだけ)

初めて部落差別又は同和問題の言葉を聞いた時期は、「6歳以上12歳未満」が29.6%と最も高く、次いで「18歳以上」が21.3%、「聞いたことはあるが、聞いた時期は覚えていない」が20.5%となっている。

法務省調査と比べると、大きな差はみられない。

地域別では、他の地域と比べると、藤津地域で「18歳以上」がやや高く、「聞いたことはあるが、聞いた時期は覚えていない」が高い。


年齢別では、他の年齢層と比べると、18～29歳で「18歳以上」が低く、40代で「6歳以上12歳未満」が特に高い。また、60代と70歳以上では「6歳以上12歳未満」が特に低く、「18歳以上」が特に高い。

職業別では、他の職業と比べると、自由業と勤め人で「6歳以上12歳未満」が高い。また、学生で「12歳以上15歳未満」と「15歳以上18歳未満」が高い。

【参照：188 ページ Q12-6】

◆初めて部落差別又は同和問題の言葉を聞いた時期
(地域、年齢、職業別)

《 図12-6 》



(7) 部落差別又は同和問題がどういう内容のものか知っているか

— 「知っている」と「なんとなく知っている」を合わせると 78.6% —

問 12-7 あなたは、部落差別又は同和問題といわれているものがどういう内容のものか知っていますか。(○は1つだけ)

部落差別又は同和問題といわれているものがどういう内容のものか知っているかは、「知っている」が 21.1%、「なんとなく知っている」が 57.5%となっており、8割弱の人が“知っている”と回答している。反対に「知らない」は 17.6%となっている。

法務省調査と比べると、本県では「知らない」が 3.7 ポイント高くなっている反面、「知っている」が 5.9 ポイント低くなっている。

地域別では、他の地域と比べると、藤津地域で「なんとなく知っている」が特に低く、「知っている」も低い。

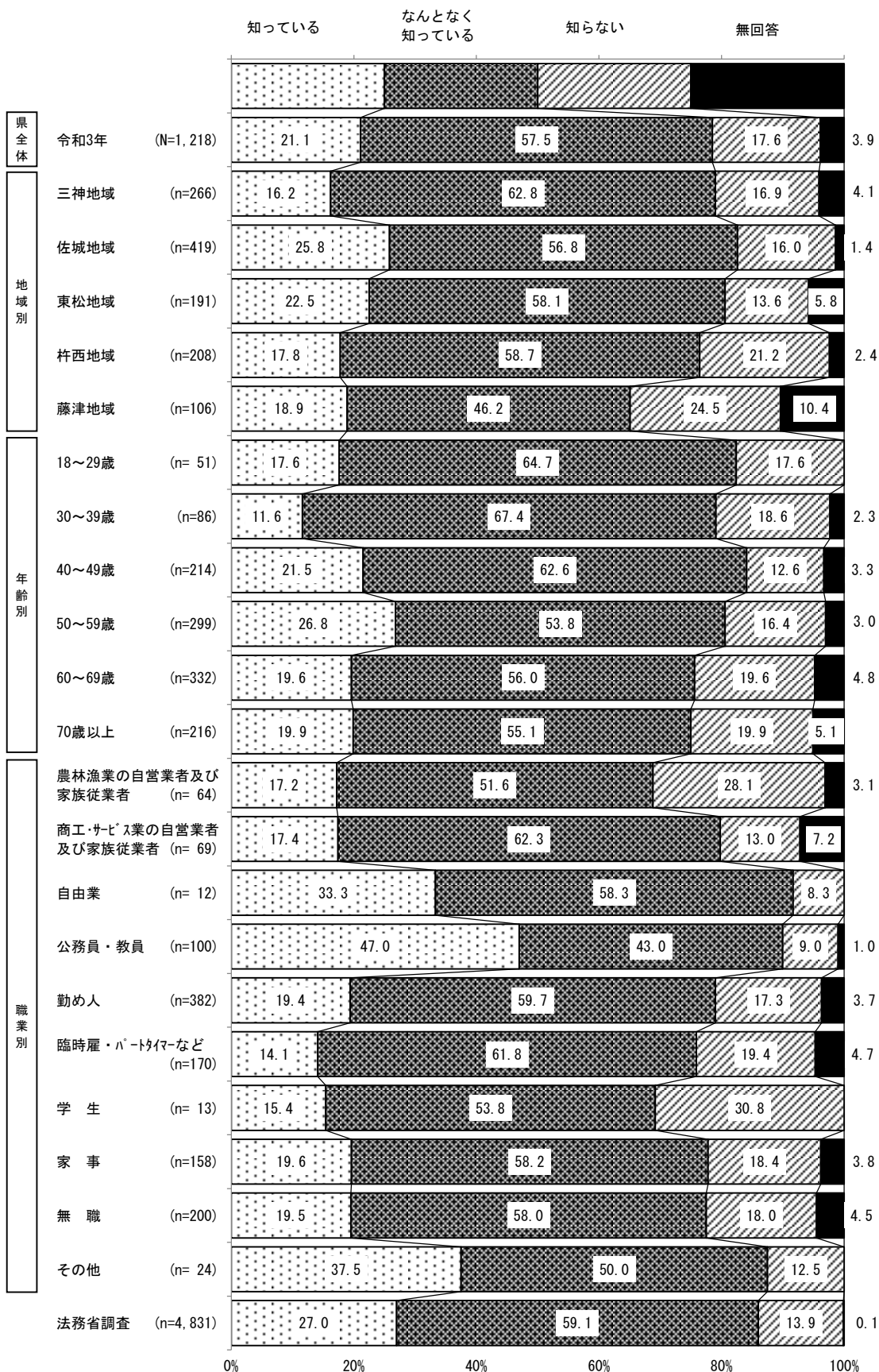
年齢別では、他の年齢層と比べると、40代で「知らない」がやや低く、50代で「知っている」が高い。

職業別では、他の職業と比べると、公務員・教員で「知っている」が特に高く、農林漁業の自営業者及び家族従業者と学生で「知らない」が高い。

【参照：188 ページ Q12-7】

◆部活差別又は同和問題がどういう内容のものか知っているか
 (地域、年齢、職業別)

《 図12-7 》



(8) 同和問題（部落差別）が不当な差別であることを知っているか

— 「知っている」が 86.6% —

問 12-8 あなたは、同和問題(部落差別)が不当な差別であることを知っていますか。(○は1つだけ)

同和問題（部落差別）が不当な差別であることを知っているかは、「知っている」が 86.6%と最も高く、次いで「知らない」が 10.8%、「部落差別は不当な差別ではない」が 1.5%となっている。

法務省調査と比べると、大きな差はみられない。

地域別では、大きな差はみられない。


年齢別では、他の年齢層と比べると、70代で「知らない」がやや高い。

職業別では、他の職業と比べると、商工・サービス業の自営業者及び家族従業者で「知っている」が低く、「知らない」が特に高い。

【参照：189 ページ Q12-8】

◆同和問題（部落差別）が不当な差別であることを知っているか（地域、年齢、職業別）

《 図12-8 》



(9) 同和問題（部落差別）を認知したきっかけ

— 「学校の授業で教わった」が 49.8% —

問 12-9 あなたは、何をきっかけに同和問題(部落差別)について知りましたか。
このなかからいくつでもあげてください。(〇はいくつでも)

同和問題(部落差別)を初めて知ったきっかけは、「学校の授業で教わった」が 49.8%と最も高く、次いで「家族(祖父母、父母、兄弟等)から聞いた」が 24.2%、「テレビ・ラジオ・新聞・本等で知った」が 23.6%となっている。

法務省調査と比べると、本県では「同和問題(部落差別)に関する集会や研修会で知った」が 12.4 ポイント、「学校の授業で教わった」が 5.4 ポイント高くなっている反面、「家族(祖父母、父母、兄弟等)から聞いた」が 10.7 ポイント低くなっている。

地域別では、他の地域と比べると、藤津地域で「テレビ・ラジオ・新聞・本等で知った」がやや高い。

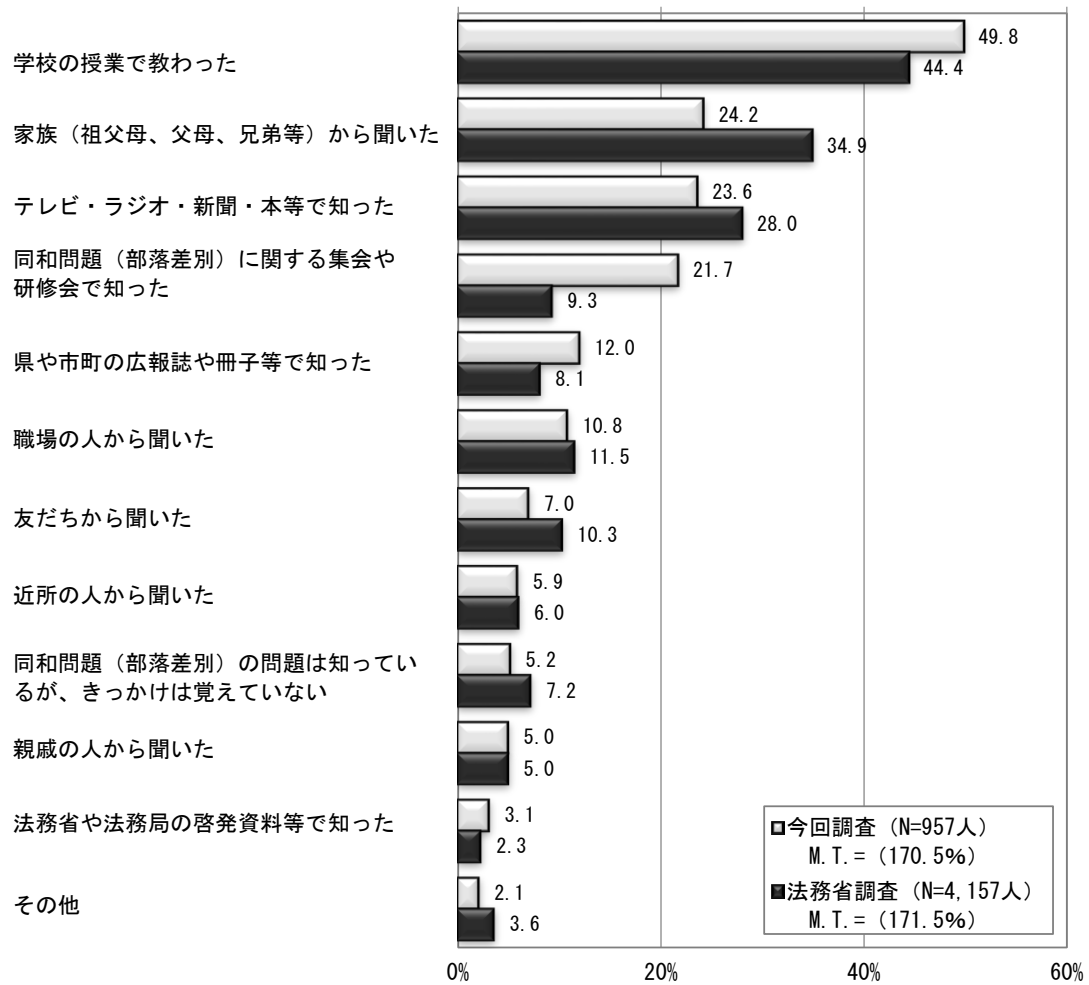
年齢別では、他の年齢層と比べると、70 歳以上で「近所の人から聞いた」が特に高い。また、「学校の授業で教わった」が 50 代以下で高く、60 代以上で低い。

職業別では、他の職業と比べると、自由業で「同和問題(部落差別)の問題は知っているが、きっかけは覚えていない」が特に高く、公務員・教員で「学校の授業で教わった」と「同和問題(部落差別)に関する集会や研修会で知った」が高い。

【参照：190 ページ Q12-9】

◆同和問題（部落差別）を認知したきっかけ〈複数回答〉

《 図12-9 》



(10) 同和問題（部落差別）の被害を受けたり、そのような言動をしたことがあるか

— 「ない」が88.6% —

問 12-10 あなたは、過去に、実社会やインターネット上で、同和問題（部落差別）による被害を受けたり、反対に、同和問題（部落差別）に当たる言動をしたりしたことがありますか。あるいは、あなたの親族、知人が、過去に同様の被害を受けたり、反対に同和問題（部落差別）に当たる言動をしたりしているのを見聞きしたことがありますか。（○は1つだけ）

同和問題（部落差別）の被害を受けたり、そのような言動をしたことがあるかについては、「ある」が10.2%、「ない」が88.6%となっている。

法務省調査と比べると、本県では「ない」が7.1ポイント高くなっている反面、「ある」が7.3ポイント低くなっている。

地域別では、他の地域と比べると、東松地域で「ある」がやや高い。


年齢別では、他の年齢層と比べると、30代と40代で「ない」がやや高い。

職業別では、自由業で「ない」が100%となっている。

【参照：191 ページ Q12-10】

◆同和問題（部落差別）の被害を受けたり、そのような言動をしたことがあるか（地域、年齢、職業別）

《 図12-10 》



(11) 同和問題（部落差別）の被害を受けたり、そのような言動をした場面、事例

— 「結婚や交際」が 49.0% —

問 12-11 そのような経験があった方は、どのような場面、事例であったかについてこのなかからいくつでもあげてください。(〇はいくつでも)

同和問題（部落差別）の被害を受けたり、そのような言動をした場面、事例は「結婚や交際」が 49.0%と最も高く、次いで「同和地区名の公表」が 31.6%、「悪口」が 30.6%となっている。

法務省調査と比べると、本県では「同和地区名の公表」が 10.3 ポイント高くなっている反面、「結婚や交際」が 9.0 ポイント、「就職や職場」が 4.4 ポイント低くなっている。

地域別では、他の地域と比べると、三神地域で「悪口」が、東松地域で「同和地区名の公表」が高い。

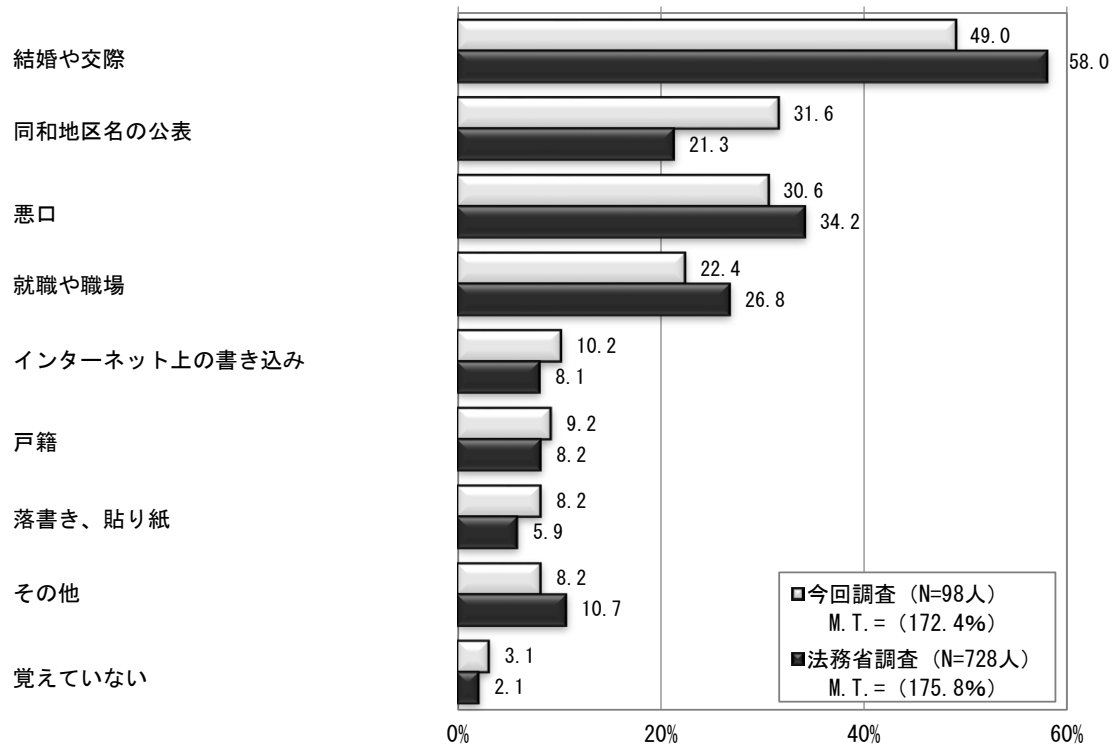
年齢別では、他の年齢層と比べると、40代で「結婚や交際」が特に低く、70歳以上で高い。

職業別では、他の職業と比べると、家事で「悪口」が高い。

【参照：192 ページ Q12-11】

◆同和問題（部落差別）の被害を受けたり、そのような言動をした
場面、事例〈複数回答〉

《 図12-11 》



(12) 同和問題（部落差別）に関して、インターネット上で人権侵害事例を見たことがあるか

— 「インターネットを利用しているが、見たことはない」が 65.8% —

問 12-12 あなたは、同和問題(部落差別)に関して、インターネット上で人権侵害事例を見たことがありますか。(○は1つだけ)

同和問題（部落差別）に関して、インターネット上で人権侵害事例を見たことがあるかは、「インターネットを利用しているが、見たことはない」が 65.8%と最も高く、次いで「インターネットを利用したことがない」が 25.3%、「見たことがある」が 7.2%となっている。

法務省調査と比べると、本県では「インターネットを利用したことがない」が 2.2 ポイント、「インターネットを利用しているが、見たことはない」が 1.6 ポイント高くなっている反面、「見たことがある」が 3.6 ポイント低くなっている。

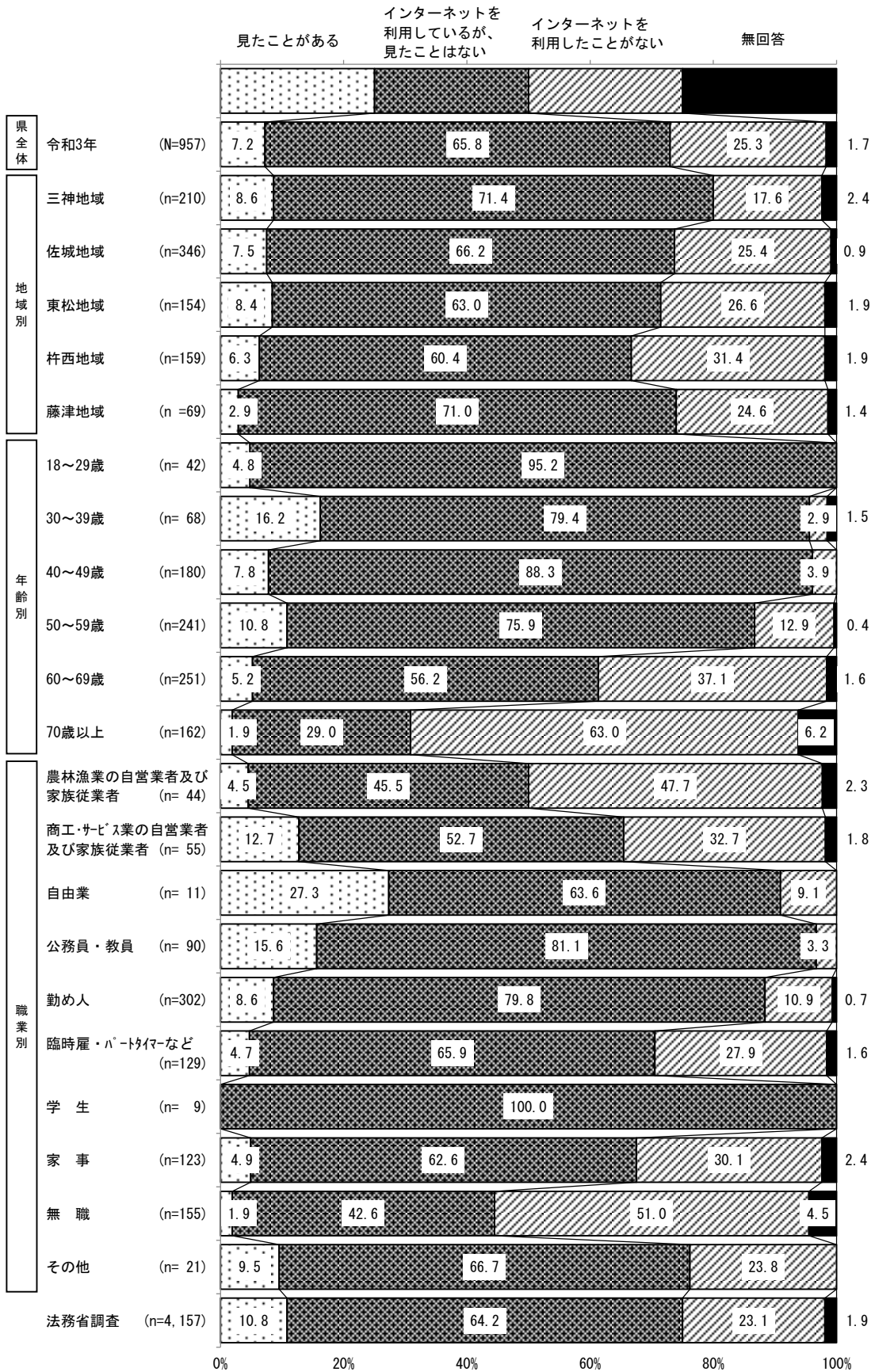
地域別では、他の地域と比べると、藤津地域で「見たことがある」がやや低い。また、三神地域と藤津地域で「インターネットを利用しているが、見たことはない」がやや高い。

年齢別では、他の年齢層と比べると、18～29 歳で「インターネットを利用しているが、見たことはない」が特に高く、70 歳以上で「インターネットを利用したことがない」が特に高い。

職業別では、他の職業と比べると、自由業で「見たことがある」が特に高く、公務員・教員、勤め人、学生で「インターネットを利用しているが、見たことはない」が高い。

【参照：193 ページ Q12-12】

◆同和問題（部落差別）に関して、インターネット上で人権侵害事例を見たことがあるか（地域、年齢、職業別） 《 図12-12 》



(13) 同和問題（部落差別）に関して、インターネット上で見た人権侵害事例の内容

— 「同和地区名の公表」が 62.3% —

問 12-13 どのような内容のものを見ましたか、このなかからいくつでもあげてください。(○はいくつでも)

同和問題（部落差別）に関して、インターネット上で見た人権侵害事例の内容は、「同和地区名の公表」が 62.3%と最も高く、次いで「個人を名指ししない集団に対する悪口」が 42.0%、「個人を名指しした悪口」及び「差別の呼びかけ」が 21.7%となっている。

法務省調査と比べると、本県では「同和地区名の公表」が 20.9 ポイント高くなっている反面、「個人を名指しした悪口」は 5.7 ポイント、「個人を名指ししない集団に対する悪口」は 3.2 ポイント低くなっている。

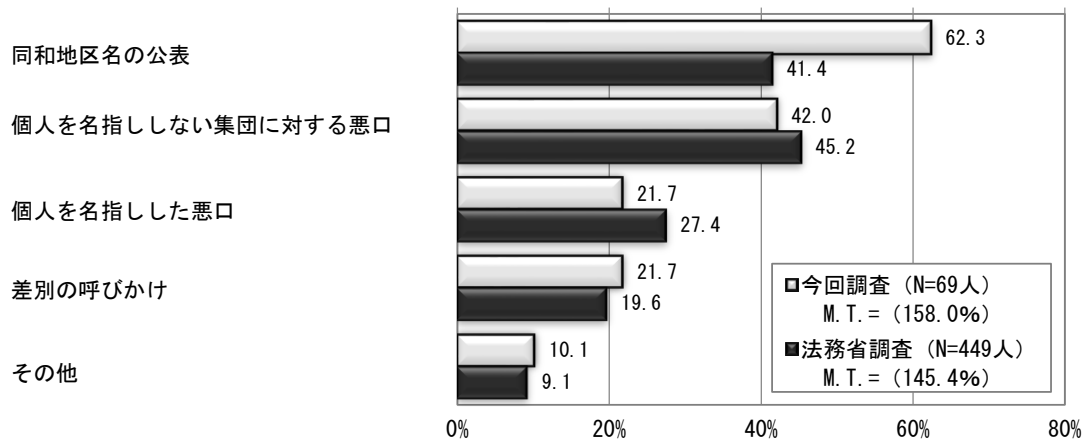
地域別では、他の地域と比べると、三神地域で「個人を名指ししない集団に対する悪口」が、杵西地域で「差別の呼びかけ」が特に高い。また、東松地域で「個人を名指ししない集団に対する悪口」が特に低い。

年齢別では、他の年齢層と比べると、40代で「同和地区名の公表」が特に高く、30代で「個人を名指ししない集団に対する悪口」が、60代で「差別の呼びかけ」が特に低い。

職業別では、他の職業と比べると、勤め人で「同和地区名の公表」が高い。

【参照：193 ページ Q12-13】

◆同和問題（部落差別）に関して、インターネット上で見た人権侵害事例の内容〈複数回答〉 《 図12-13 》



(14) 現在でも同和問題（部落差別）があると思うか

— 「同和問題（部落差別）はいまだにある」が74.5% —

問 12-14 あなたは、現在でも同和問題（部落差別）があると思いますか。（○は1つだけ）

現在でも同和問題（部落差別）があると思うかについては、「同和問題（部落差別）はいまだにある」が74.5%、「同和問題（部落差別）はもはや存在しない」が21.7%となっている。

法務省調査と比べると、本県では「同和問題（部落差別）はもはや存在しない」が2.5ポイント低くなっている。

地域別では、他の地域と比べると、三神地域で「同和問題（部落差別）はいまだにある」が高く、東松地域で「同和問題（部落差別）はもはや存在しない」がやや高い。


年齢別では、他の年齢層と比べると、70歳以上で「同和問題（部落差別）はいまだにある」が特に低く、「同和問題（部落差別）はもはや存在しない」が特に高い。

職業別では、他の職業と比べると、公務員・教員と学生で「同和問題（部落差別）はいまだにある」が高くなっている。

【参照：194 ページ Q12-14】

◆現在でも同和問題（部落差別）はあると思うか
（地域、年齢、職業別）

《 図12-14 》



(15) 同和問題（部落差別）が残っているとすれば、その原因はどこにあると思うか

— 「昔からある偏見や差別意識を、そのまま受け入れてしまう人が多いから」が70.8% —

問 12-15 現在でも同和問題(部落差別)が残っているとすれば、その原因はどこにあると思いますか。この中から いくつかもあげてください。(○はいくつでも)

同和問題（部落差別）が残っているとすれば、その原因はどこにあるかは、「昔からある偏見や差別意識を、そのまま受け入れてしまう人が多いから」が70.8%と最も高く、次いで「同和問題（部落差別）に関する正しい知識をもっていない人がいるから」が62.7%、「地域社会や家庭において偏見が植え付けられることがあるから」が43.3%となっている。

法務省調査と比べると、本県では「落書きやインターネット上で差別を助長する人がいるから」が4.7ポイント、「同和問題（部落差別）に関する正しい知識をもっていない人がいるから」が3.7ポイント高くなっている反面、「地域社会や家庭において偏見が植え付けられることがあるから」が5.1ポイント、「昔からある偏見や差別意識を、そのまま受け入れてしまう人が多いから」が4.2ポイント低くなっている。

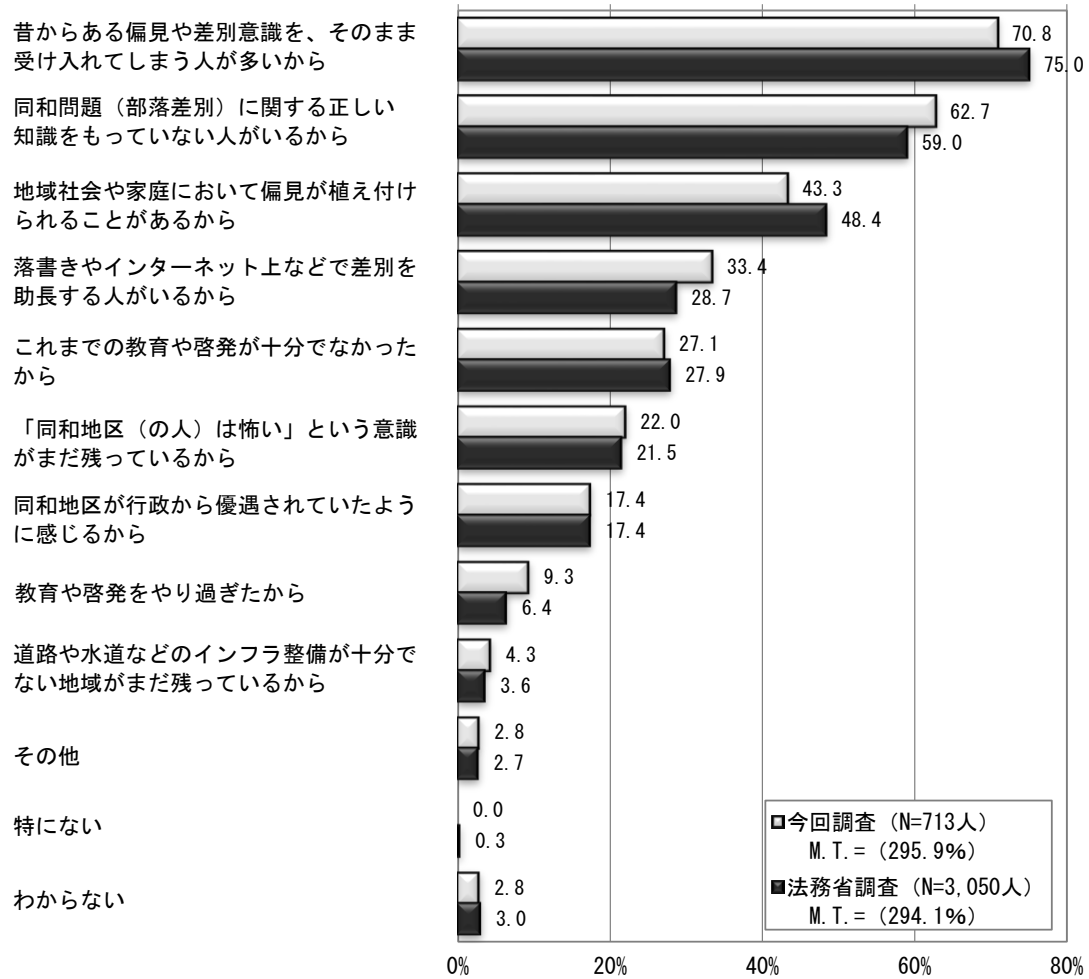
地域別では、他の地域と比べると、東松地域で『同和地区（の人）は怖い』という意識がまだ残っているから」が特に高い。

年齢別では、他の年齢層と比べると、30代で「落書きやインターネット上で差別を助長する人がいるから」が特に高い。

職業別では、他の職業と比べると、公務員・教員で「落書きやインターネット上で差別を助長する人がいるから」が、家事で「同和問題（部落差別）に関する正しい知識をもっていない人がいるから」が高い。

【参照：195～196 ページ Q12-15】

◆同和問題（部落差別）が残っているとすれば、その原因はどこにある 《 図12-15 》
 と思うか〈複数回答〉



1 3 同和地区出身者に対する意識について

(1) 近所の人、同和地区の出身者であるか否か気になるか

— 「気にならない」が 79.8% —

問 13-1 あなたは、次のような場合、自分はどうするだろうと思いますか。

次の 1～7 のそれぞれについてお答えください。あなたは、近所の人、同和地区の出身者であるか否か気になりますか。(○は1つだけ)

近所の人、同和地区の出身者であるか否か気になるかについて、「気にならない」が 79.8%と最も高く、次いで「わからない」が 17.1%、「気になる」が 2.6%となっている。

法務省調査と比べると、本県では「わからない」が 2.6 ポイント高くなっている反面、「気になる」が 1.9 ポイント低くなっている。

地域別では、他の地域と比べると、杵西地域で「わからない」がやや高い。


年齢別では、他の年齢層と比べると、60代以上で「わからない」がやや高い反面、50代以下では「気にならない」が高い。

職業別では、他の職業と比べると、自由業で「気になる」が高く、「気にならない」が低い。また、公務員・教員とその他で「気にならない」が高く、「わからない」が低い。

【参照：197 ページ Q13-1】

◆近所の人が、同和地区の出身者であるか否か気になるか
(地域、年齢、職業別)

《 図13-1 》



(2) 交際相手や結婚相手が、同和地区の出身者であるか否か気になるか

— 「気にならない」が 60.2% —

問 13-2 あなたは、交際相手や結婚相手が、同和地区の出身者であるか否か気になりますか。(○は1つだけ)

交際相手や結婚相手が、同和地区の出身者であるか否か気になるかについて、「気にならない」が 60.2%と最も高く、次いで「わからない」が 28.5%、「気になる」が 11.0%となっている。

法務省調査と比べると、本県では「わからない」が 3.1 ポイント、「気にならない」が 2.5 ポイント高くなっている反面、「気になる」が 4.8 ポイント低くなっている。

地域別では、他の地域と比べると、藤津地域で「気にならない」が低く、「わからない」が高い。

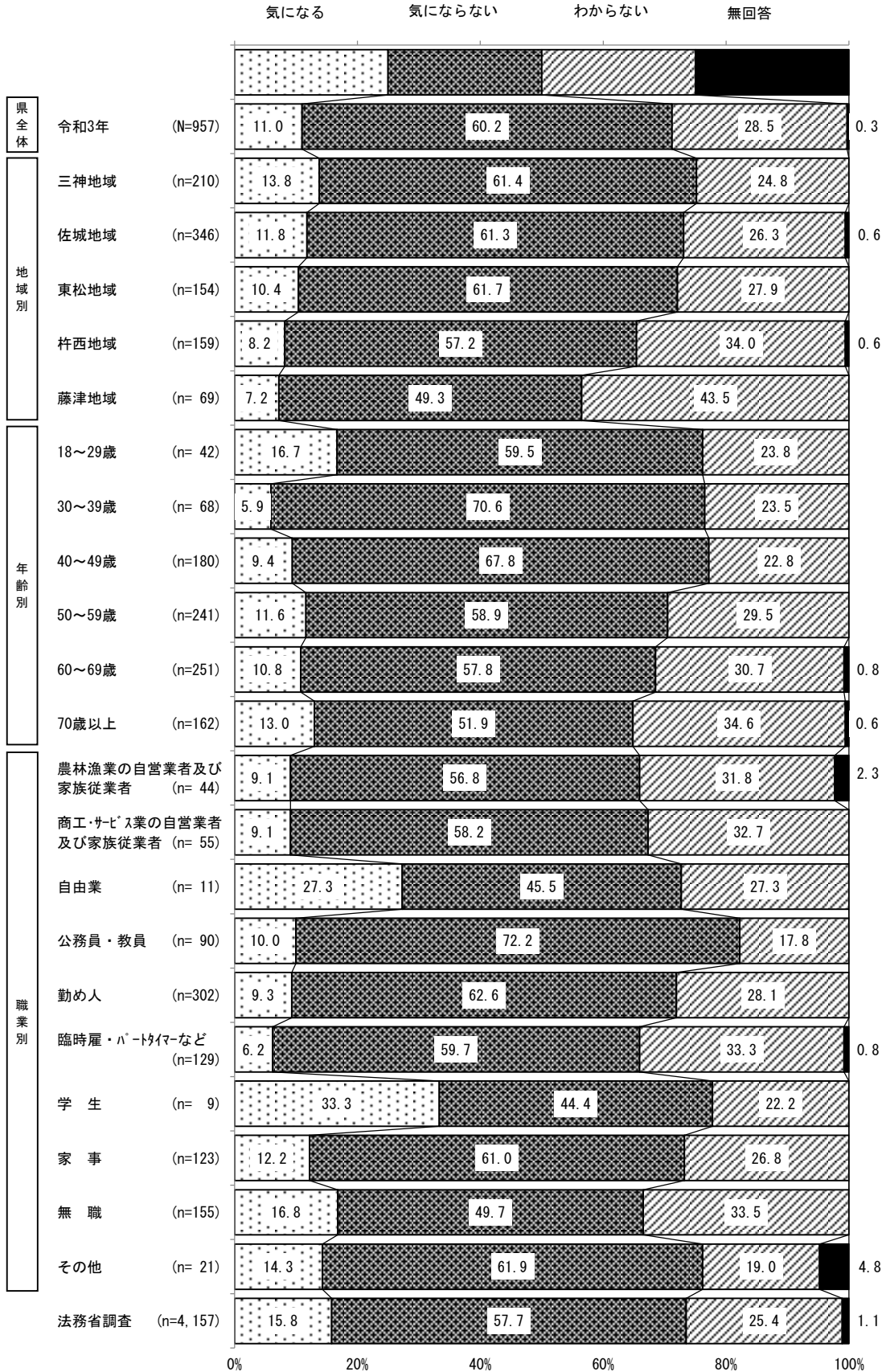
年齢別では、他の年齢層と比べると、18～29 歳で「気になる」が、30 代で「気にならない」が、70 歳以上で「わからない」がそれぞれやや高い。

職業別では、他の職業と比べると、自由業と学生で「気になる」が特に高く、公務員・教員で「気にならない」が高くなっている。

【参照：197 ページ Q13-2】

◆交際相手や結婚相手が、同和地区の出身者であるか否か
 気になるか（地域、年齢、職業別）

《 図13-2 》



(3) 求人に対する応募者や職場の同僚が、同和地区の出身者であるか否か気になるか

— 「気にならない」が 81.1% —

問 13-3 あなたは、求人に対する応募者や職場の同僚が、同和地区の出身者であるか否か気になりますか。(○は1つだけ)

求人に対する応募者や職場の同僚が、同和地区の出身者であるか否か気になるかについて、「気にならない」が 81.1%と最も高く、次いで「わからない」が 15.6%、「気になる」が 3.1%となっている。

法務省調査と比べると、本県では「わからない」が 2.4 ポイント高くなっている反面、「気になる」が 1.6 ポイント低くなっている。

地域別では、他の地域と比べると、杵西地域で「わからない」がやや高い。


年齢別では、他の年齢層と比べると、18～29 歳で「気になる」がやや高く、「わからない」が低い。

職業別では、他の職業と比べると、自由業で「気になる」が特に高く、公務員・教員で「気にならない」が高い。

【参照：197 ページ Q13-3】

◆求人に対する応募者や職場の同僚が、同和地区の出身者である
か否か気になるか（地域、年齢、職業別）

《 図13-3 》



(4) 親しくつき合っている近所の人や職場の人の場合

— 「これまでと同じように、つき合いを続ける」が 86.2% —

問 13-4 例えば、日ごろから親しくつき合っている近所の人や職場(会社)の同僚が、同和地区出身の人であることがわかったとき、どうしますか。(○は1つだけ)

近所の人や職場(会社)の同僚が、同和地区出身であることがわかったときの対応は、「これまでと同じように、つき合いを続ける」が 86.2%と最も高く、次いで「わからない」が 11.1%、「表面的にはつき合うが、できるだけつき合いをさけていく」が 2.4%となっている。

地域別では、他の地域と比べると、杵西地域で「わからない」がやや高い。


年齢別では、他の年齢層と比べると、30代で「わからない」がやや高い。

職業別では、他の職業に比べると、自由業で「これまでと同じように、つき合いを続ける」が特に低く、「表面的にはつき合うが、できるだけつき合いをさけていく」が高い。

【参照：198 ページ Q13-4】

◆親しくつき合っている近所の人や職場の人の場合
(地域、年齢、職業別)

《 図13-4 》



(5) 子どもの友達の場合

— 「これまでと同じように、つき合いを続けさせる」が 79.5% —

問 13-5 例えば、あなたにお子さんがいて、お子さんと親しくつき合っている友達が、同和地区出身の人であることがわかったとき、どうしますか。(○は1つだけ)

自分の子どもと親しくつき合っている友達が、同和地区出身であることがわかったときの対応は、「これまでと同じように、つき合いを続けさせる」が 79.5%と最も高く、次いで「わからない」が 18.2%、「できるだけつき合わないように、子どもに言って聞かせる」が 1.9%となっている。

地域別では、他の地域と比べると、東松地域で「これまでと同じように、つき合いを続けさせる」がやや高く、「わからない」がやや低い。


年齢別では、他の年齢層と比べると、18～29歳と40代で「これまでと同じように、つき合いを続けさせる」がやや高い。

職業別では、他の職業と比べると、公務員・教員で「これまでと同じように、つき合いを続けさせる」が高く、自由業で低い。また、自由業で「できるだけつき合わないように、子どもに言って聞かせる」が高い。

【参照：198 ページ Q13-5】

◆子どもの友達の場合（地域、年齢、職業別）

《 図13-5 》



(6) 親戚や親しい人の結婚相手の場合

— 「本人の意思を尊重する」が 79.6% —

問 13-6 例えば、あなたの親戚や親しい人の結婚しようとしている相手が、同和地区出身の人であることがわかったとき、どうしますか。(○は1つだけ)

親戚や親しい人の結婚しようとしている相手が、同和地区出身であることがわかったときの対応は、「本人の意思を尊重する」が 79.6%と最も高く、次いで「わからない」が 15.9%、「自分がかまわないが、世間体があるからできれば結婚して欲しくない」が 3.1%となっている。

地域別では、他の地域と比べると、杵西地域で「本人の意思を尊重する」がやや低く、「わからない」がやや高い。

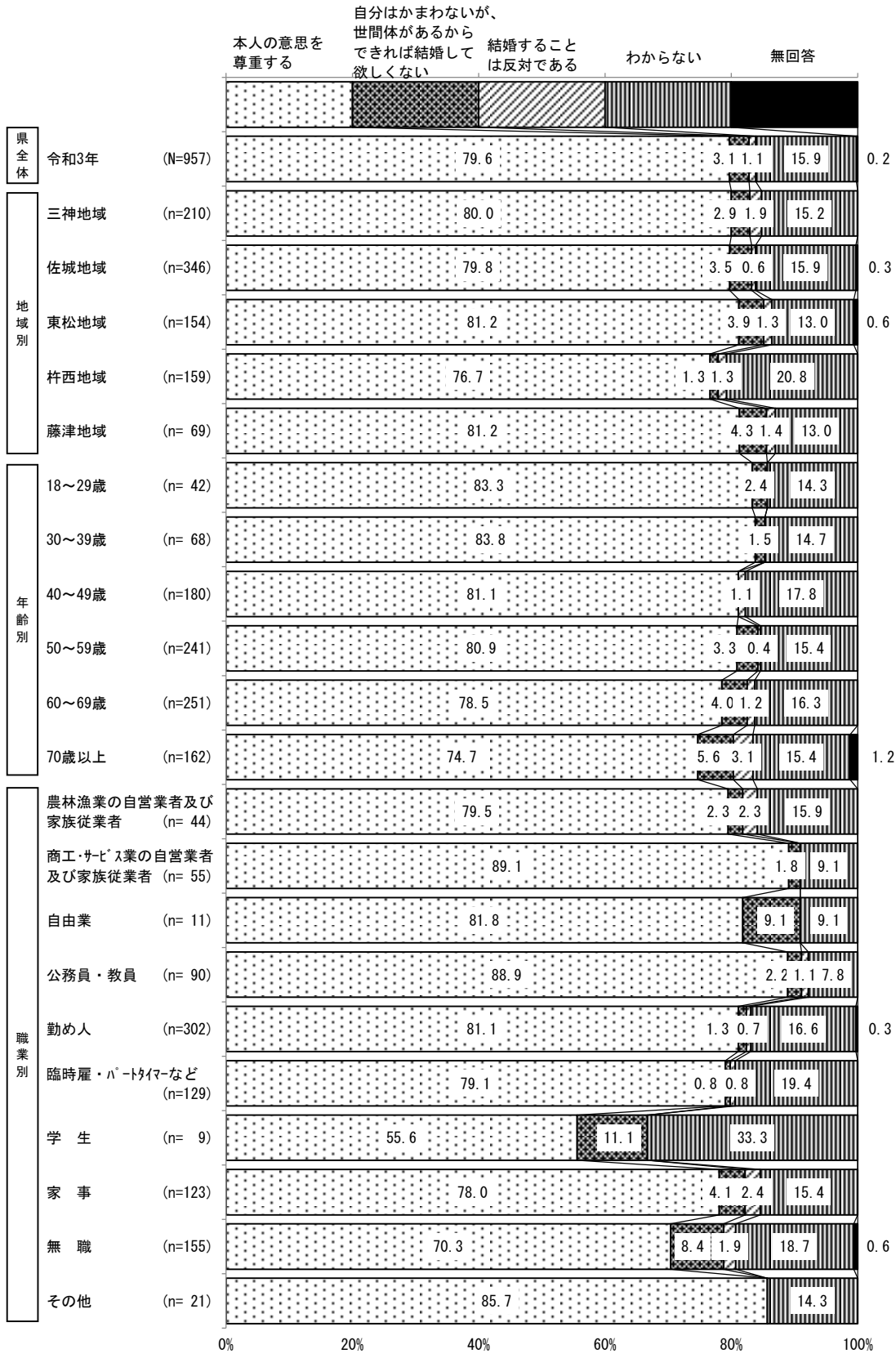
年齢別では、他の年齢層と比べると、70歳以上で「本人の意思を尊重する」がやや低い。

職業別では、他の職業と比べると、商工・サービス業の自営業者及び家族従業者と公務員・教員で「本人の意思を尊重する」がやや高い。

【参照：199 ページ Q13-6】

◆親戚や親しい人の結婚相手の場合（地域、年齢、職業別）

《 図13-6 》



(7) 子どもの結婚相手の場合

— 「本人の意思を尊重する」が 72.9% —

問 13-7 例えば、あなたに結婚適齢期のお子さんが出て、そのお子さんの結婚しようとしている相手が、同和地区出身の人であることがわかったとき、どうしますか。(○は1つだけ)

自分の子どもが結婚しようとしている相手が、同和地区出身の人であることがわかったときの対応は、「本人の意思を尊重する」が 72.9%と最も高く、次いで「わからない」が 18.7%、「自分がかまわないが、世間体があるからできれば結婚させたくない」が 6.0%となっている。

地域別では、他の地域と比べると、藤津地域で「本人の意思を尊重する」が低い。

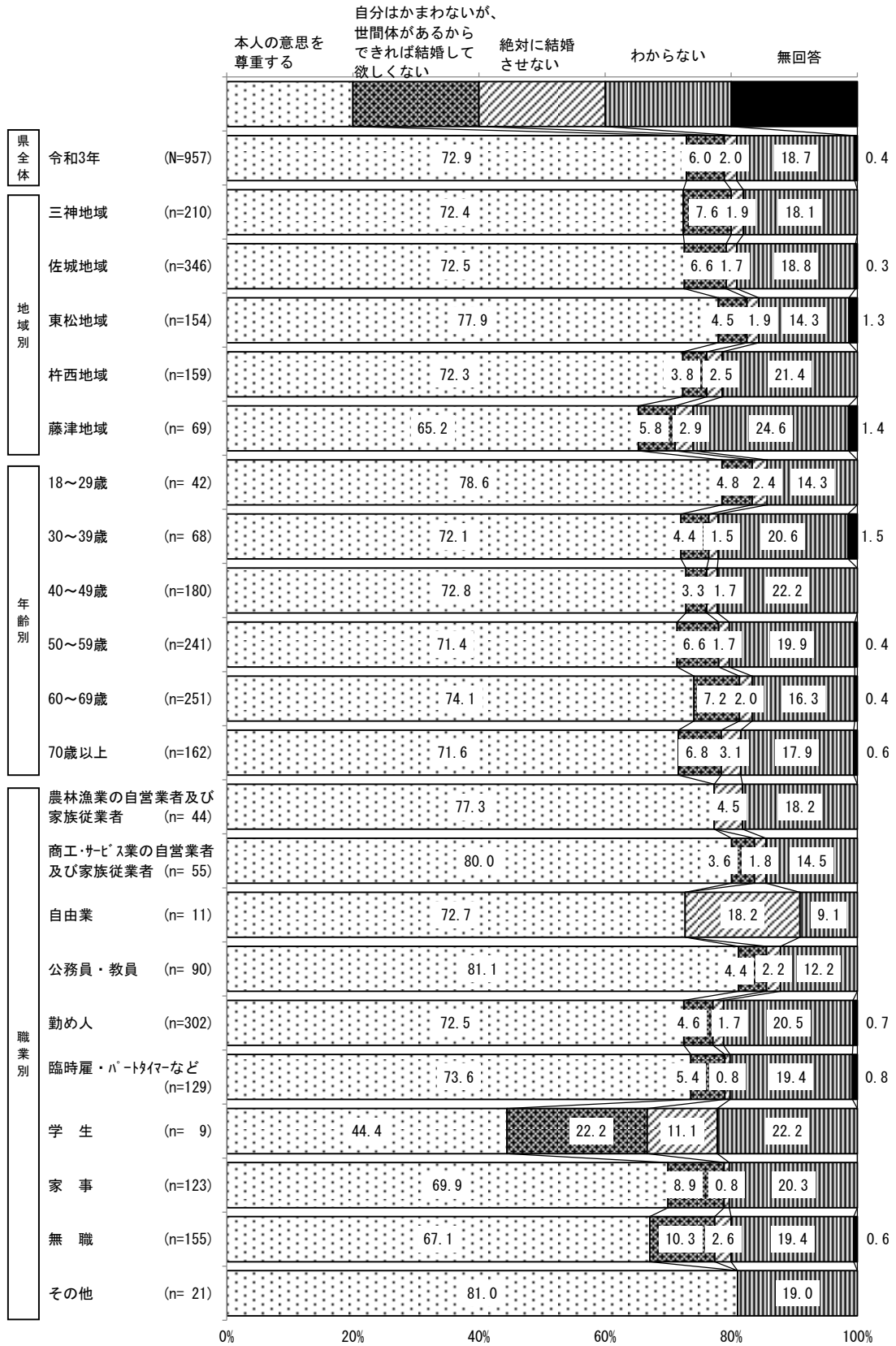
年齢別では、他の年齢層と比べると、18～29歳で「本人の意思を尊重する」がやや高い。

職業別では、他の職業と比べると、自由業で「絶対に結婚させない」が高い。

【参照：199 ページ Q13-7】

◆子どもの結婚相手の場合（地域、年齢、職業別）

《 図13-7 》



1 4 同和問題（部落差別）解決についての方策

(1) ①講演会や研修会、地域懇談会、人権フェスティバルなどのイベント

— 「参加したことがない」が 67.6% —

問 14-1 あなたは、これまでに同和問題(部落差別)についての講演会や研修会に参加したり、新聞・雑誌・インターネット等の部落差別解消のための啓発に関する記事を読んだりしたことがありますか。ある方もない方も①から⑤について、それぞれお答えください。(それぞれ1つに○)

① 講演会や研修会、地域懇談会、人権フェスティバルなどのイベント

講演会や研修会、地域懇談会、人権フェスティバルなどのイベントについては、「参加したことがない」が 67.6%と最も高く、次いで「3回以上参加した」が 16.7%、「1～2回参加した」が 15.4%となっている。

法務省調査と比べると、本県では「3回以上参加した」が 7.9 ポイント、「1～2回参加した」が 4.9 ポイント高くなっている反面、「参加したことがない」が 11.9 ポイント低くなっている。

地域別では、他の地域と比べると、東松地域で「3回以上参加した」が高い。

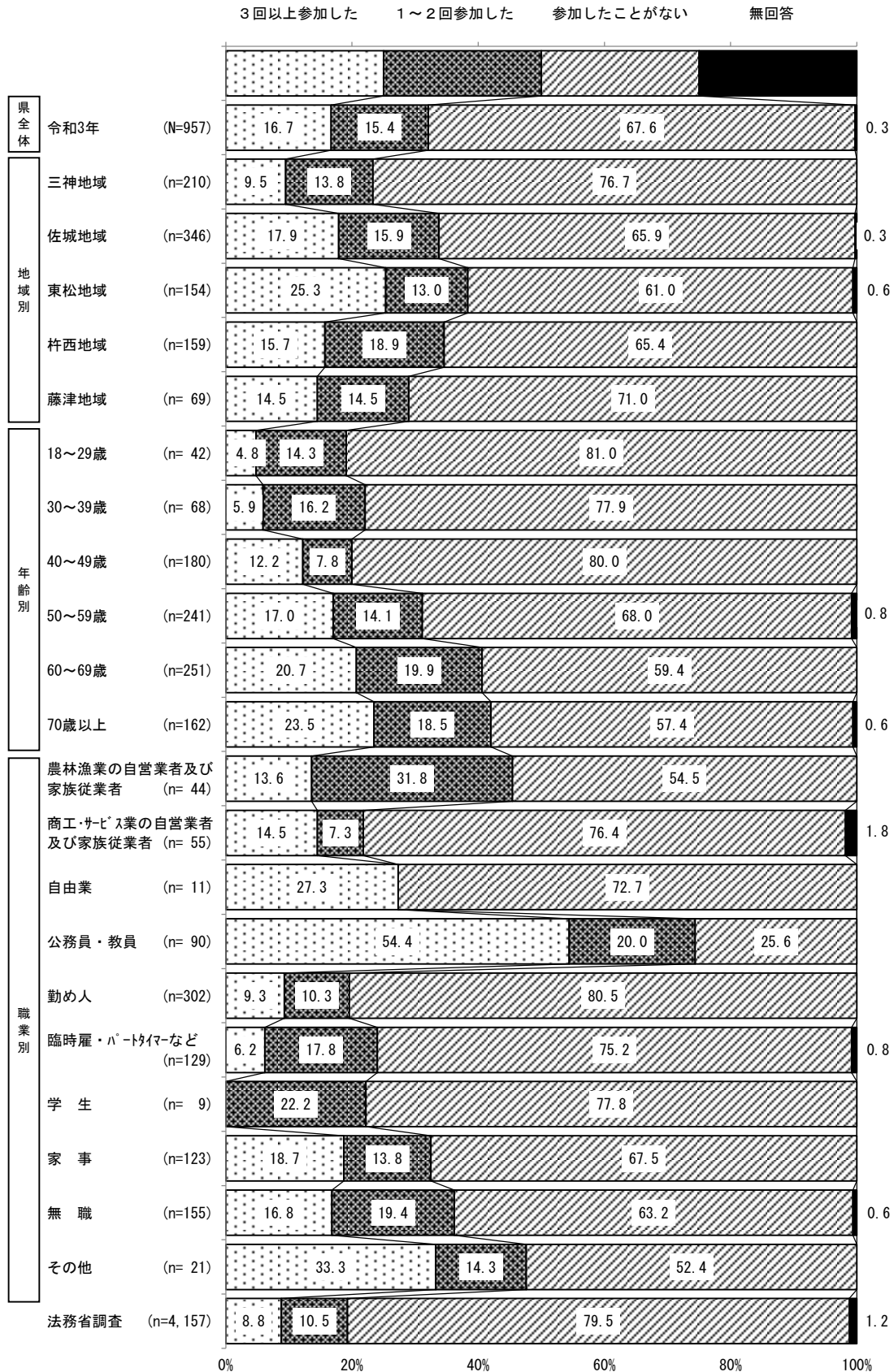
年齢別では、他の年齢層と比べると、50代以上で「3回以上参加した」が高い反面、18～29歳と30代で「3回以上参加した」が低く、「参加したことがない」が高い。

職業別では、他の職業と比べると、公務員・教員で「3回以上参加した」が特に高く、「参加したことがない」が特に低い。また農林漁業の自営業者及び家族従業者で「1～2回参加した」が高い。

【参照：200 ページ Q14-1-①】

◆講演会や研修会、地域懇談会、人権フェスティバルなどの
イベント（地域、年齢、職業別）

《 図14-1① 》



(2) ②市町村等の広報誌、パンフレット、掲示板（ポスター、看板等）

— 「読んだり、見たりしたことはない」が 42.8% —

問 14-1 あなたは、これまでに同和問題（部落差別）についての講演会や研修会に参加したり、新聞・雑誌・インターネット等の部落差別解消のための啓発に関する記事を読んだりしたことがありますか。ある方もない方も①から⑤について、それぞれお答えください。（それぞれ 1 つに○）

②市町村等の広報誌、パンフレット、掲示板（ポスター、看板等）

市町村等の広報誌、パンフレット、掲示板（ポスター、看板等）については、「読んだり、見たりしたことはない」が 42.8% と最も高く、次いで「1～2種類読んだり、見たりした」が 39.1%、「3種類以上読んだり、見たりした」が 17.3% となっている。

法務省調査と比べると、本県では「1～2種類読んだり、見たりした」が 11.7 ポイント、「3種類以上読んだり、見たりした」が 8.4 ポイント高くなっている反面、「読んだり、見たりしたことはない」が 19.2 ポイント低くなっている。

地域別では、他の地域と比べると、杵西地域で「1～2種類読んだり、見たりした」が、三神地域と藤津地域で「読んだり、見たりしたことはない」が高い。

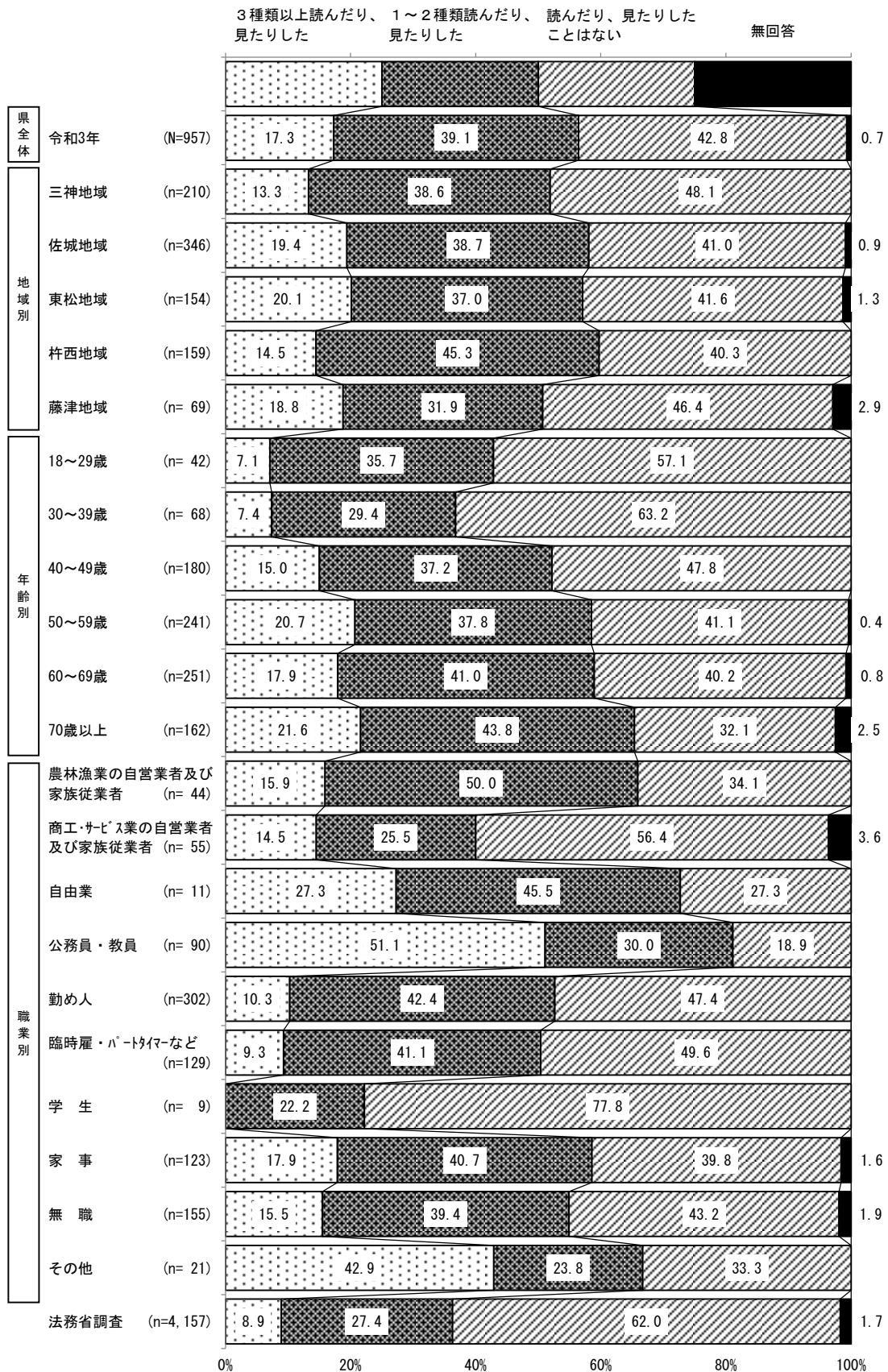
年齢別では、他の年齢層と比べると、18～29歳と30代で「読んだり、見たりしたことはない」が高く、70歳以上で低い。

職業別では、他の職業と比べると、公務員・教員とその他で「3種類以上読んだり、見たりした」が特に高い。また、公務員・教員で「読んだり、見たりしたことはない」が低い。

【参照：200 ページ Q14-1-②】

◆市町村等の広報誌、パンフレット、掲示板（ポスター、看板等）（地域、年齢、職業別）

《 図14-1② 》



(3) ③新聞、書籍、雑誌

— 「読んだり、見たりしたことはない」が51.6% —

問 14-1 あなたは、これまでに同和問題(部落差別)についての講演会や研修会に参加したり、新聞・雑誌・インターネット等の部落差別解消のための啓発に関する記事を読んだりしたことがありますか。ある方もない方も①から⑤について、それぞれお答えください。(それぞれ1つに○)

③新聞、書籍、雑誌

新聞、書籍、雑誌については、「読んだり、見たりしたことはない」が51.6%と最も高く、次いで「1～2種類読んだり、見たりした」が35.5%、「3種類以上読んだり、見たりした」が11.8%となっている。

法務省調査と比べると、本県では「1～2種類読んだり、見たりした」が4.9ポイント、「3種類以上読んだり、見たりした」が2.4ポイント高くなっている反面、「読んだり、見たりしたことはない」が7.0ポイント低くなっている。

地域別では、他の地域と比べると、三神地域で「読んだり、見たりしたことはない」が、佐城地域で「3種類以上読んだり、見たりした」がやや高い。

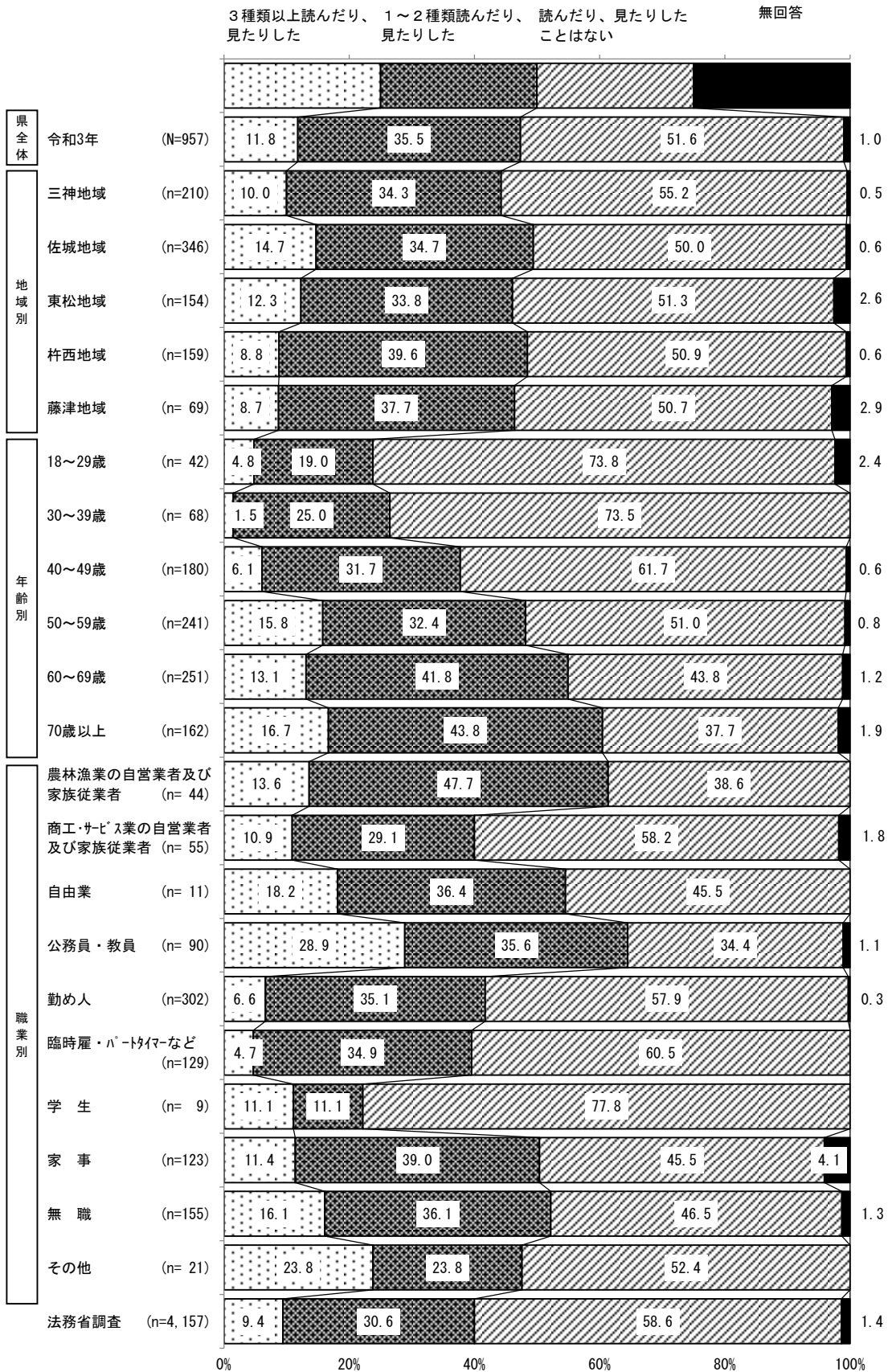
年齢別では、他の年齢層と比べると、18～29歳と30代で「読んだり、見たりしたことはない」が特に高く、70歳以上で低い。また、40代以下と比べると、50代以上で「3種類以上読んだり、見たりした」が高い。

職業別では、他の職業と比べると、公務員・教員とその他で「3種類以上読んだり、見たりした」が、農林漁業の自営業者及び家族従業者で「1～2種類読んだり、見たりした」が高い。

【参照：200 ページ Q14-1-③】

◆新聞、書籍、雑誌（地域、年齢、職業別）

《 図14-1③ 》



(4) ④インターネット

— 「見たことはない」が 84.0% —

問 14-1 あなたは、これまでに同和問題(部落差別)についての講演会や研修会に参加したり、新聞・雑誌・インターネット等の部落差別解消のための啓発に関する記事を読んだりしたことがありますか。ある方もない方も①から⑤について、それぞれお答えください。(それぞれ1つに○)

④インターネット

インターネットについては、「見たことはない」が 84.0%と最も高く、次いで「1～2回見た」が 9.8%、「3回以上見た」が 4.5%となっている。

法務省調査と比べると、大きな差はみられない。

地域別では、他の地域と比べると、三神地域、佐城地域、杵西地域で「1～2回見た」が高い。

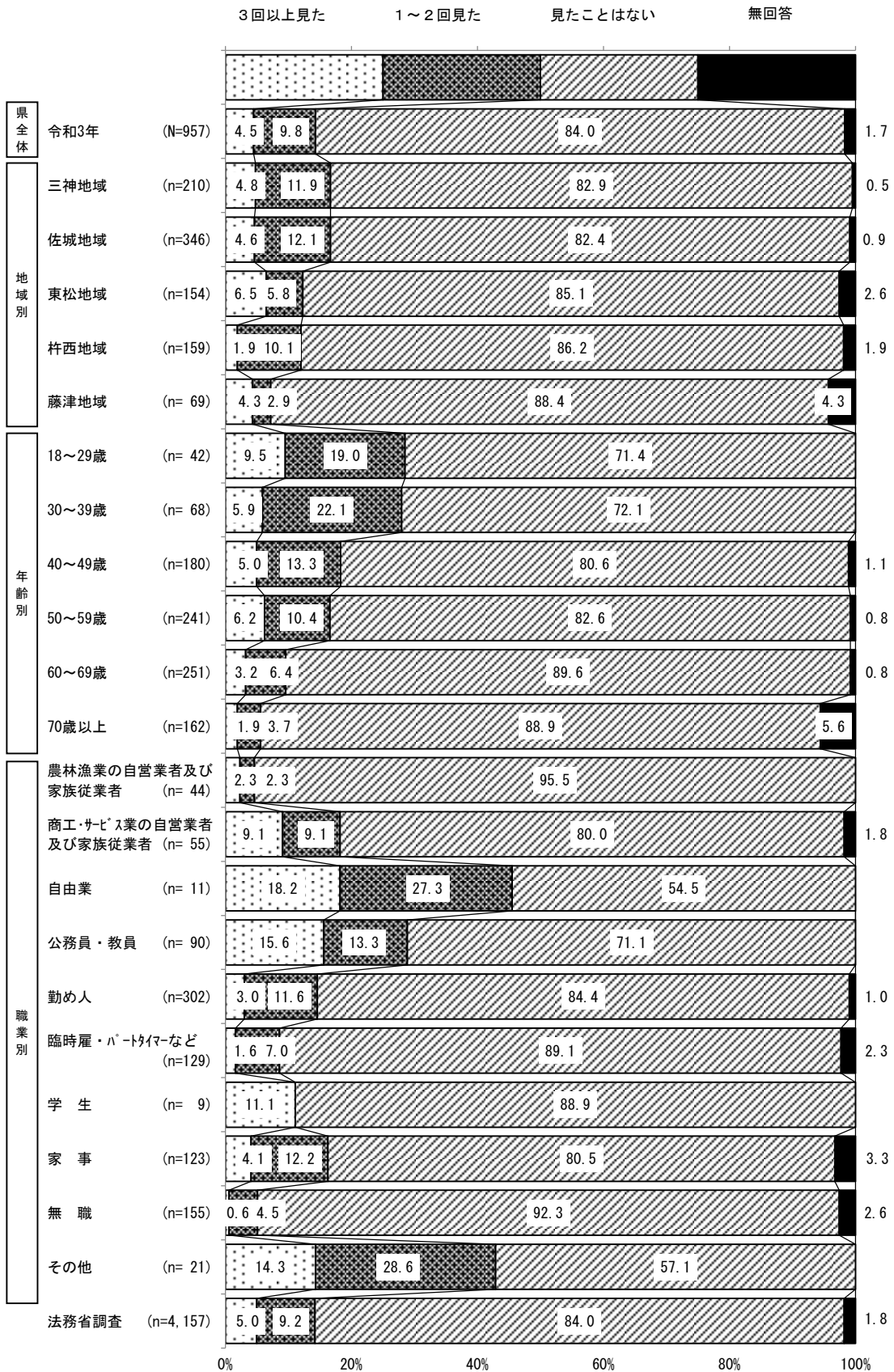
年齢別では、他の年齢層と比べると、18～29歳と30代で「1～2回見た」が高く、「見たことはない」が低い。

職業別では、他の職業と比べると、自由業と公務員・教員で「3回以上見た」、自由業とその他で「1～2回見た」、農林漁業の自営業者及び家族従業者で「見たことはない」が高い。また、自由業とその他で「見たことはない」が特に低い。

【参照：201 ページ Q14-1-④】

◆インターネット（地域、年齢、職業別）

《 図14-1④ 》



(5) ⑤テレビ、ラジオ、映画、ビデオ

— 「見たり、聞いたりしたことはない」が46.8% —

問 14-1 あなたは、これまでに同和問題(部落差別)についての講演会や研修会に参加したり、新聞・雑誌・インターネット等の部落差別解消のための啓発に関する記事を読んだりしたことがありますか。ある方もない方も①から⑤について、それぞれお答えください。(それぞれ1つに○)

⑤テレビ、ラジオ、映画、ビデオ

テレビ、ラジオ、映画、ビデオについては、「見たり、聞いたりしたことはない」が46.8%と最も高く、次いで「1～2種類見たり、聞いたりした」が39.0%、「3種類以上見たり、聞いたりした」が13.4%となっている。

法務省調査と比べると、本県では「3種類以上見たり、聞いたりした」と「1～2種類見たり、聞いたりした」がそれぞれ3.3ポイント高くなっている反面、「見たり、聞いたりしたことはない」が6.0ポイント低くなっている。

地域別では、杵西地域で「1～2種類見たり、聞いたりした」が他の地域と比べると高い。

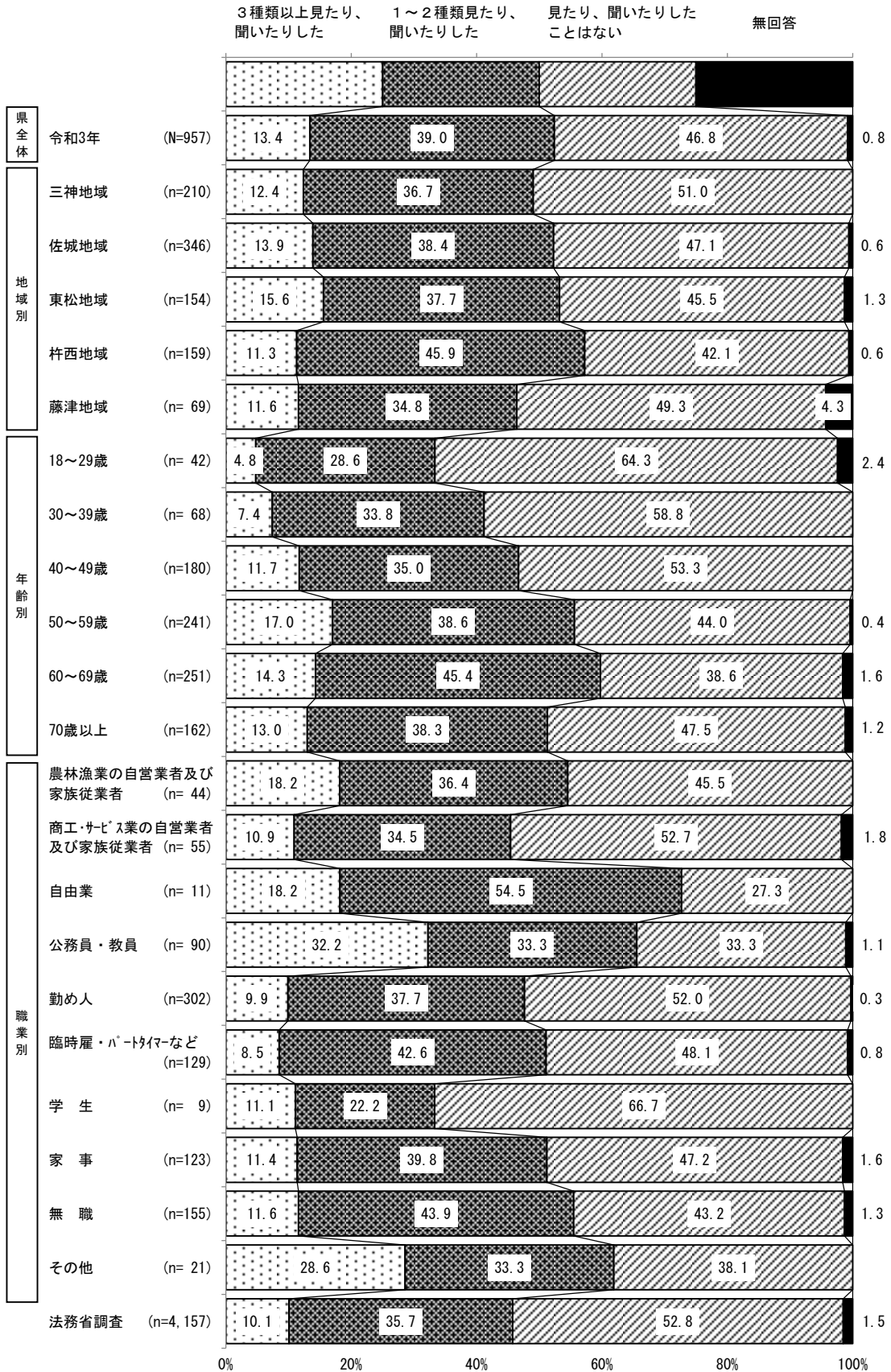
年齢別では、他の年齢層と比べると、18～29歳と30代で「見たり、聞いたりしたことはない」が高い。

職業別では、他の職業に比べると、公務員・教員とその他で「3種類以上見たり、聞いたりした」が、自由業で「1～2種類見たり、聞いたりした」が特に高い。

【参照：201 ページ Q14-1-⑤】

◆テレビ、ラジオ、映画、ビデオ（地域、年齢、職業別）

《 図14-1⑤ 》



(6) 同和問題（部落差別）の解決に必要なこと

— 「教育・啓発、相談体制の充実などの施策を推進する」が 51.6% —

問 14-2 あなたは、同和問題(部落差別)の解決に必要なことはどのようなことだと思いますか。この中からいくつでもあげてください。(○はいくつでも)

同和問題（部落差別）の解決に必要なことは、「教育・啓発、相談体制の充実などの施策を推進する」が 51.6%と最も高く、次いで「職場や地域社会でみんなが話し合えるような環境を作っていく」が 32.9%、「マスメディア（テレビや新聞など）がもっと問題を取り上げる」が 27.3%となっている。

法務省調査と比べると、本県では「職場や地域社会でみんなが話し合えるような環境を作っていく」が 7.6 ポイント、「被害者の救済を図る」が 6.0 ポイント、「教育・啓発、相談体制の充実などの施策を推進する」が 2.5 ポイント高くなっている反面、「効果的なものはない」が 6.3 ポイント低くなっている。

地域別では、他の地域と比べると、三神地域で「自然になくなるのを待つ」が高く、藤津地域で「教育・啓発、相談体制の充実などの施策を推進する」がやや高い。

年齢別では、他の年齢層と比べると、18～29 歳で「自然になくるのを待つ」が特に高い。

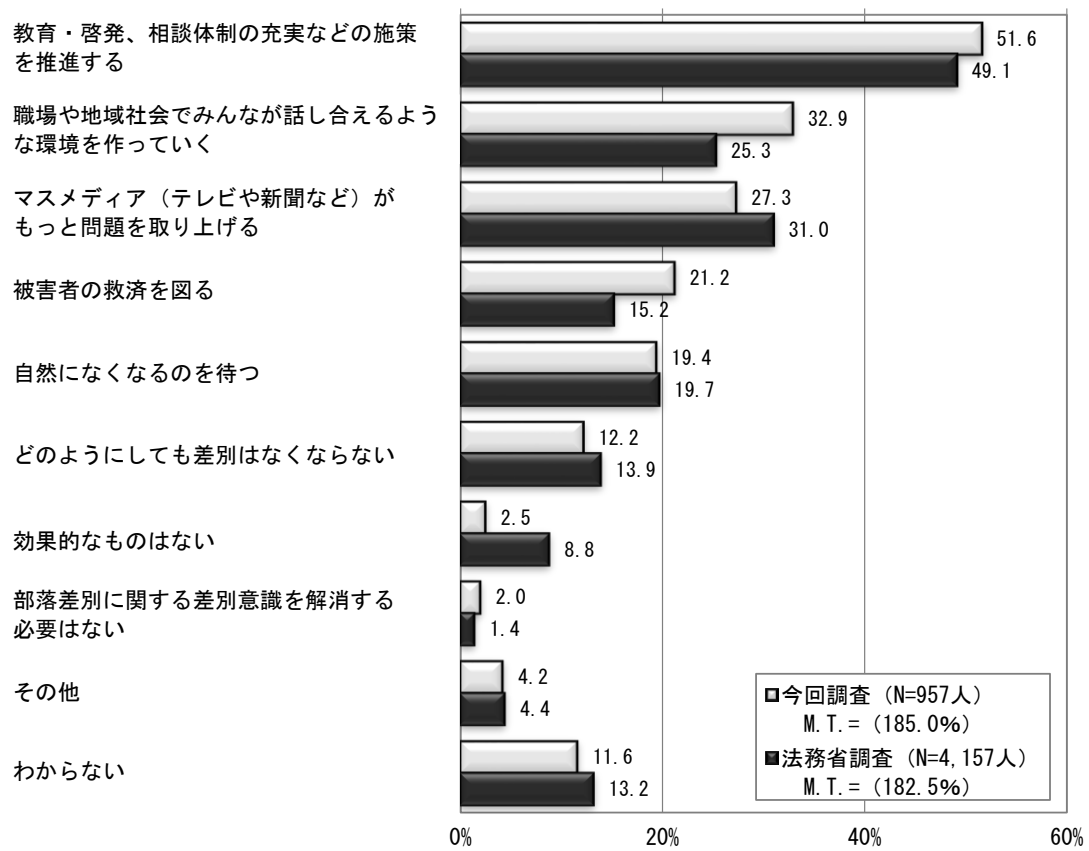
職業別では、他の職業と比べると、公務員・教員で「教育・啓発、相談体制の充実などの施策を推進する」が特に高く、自由業で低い。

前記「2 (2) 人権・差別問題への関心度」の設問において、「関心がある」と回答した人は、「教育・啓発、相談体制の充実などの施策を推進する」、「職場や地域社会でみんなが話し合えるような環境を作っていく」と答えた割合が高くなっている。

【参照：202 ページ Q14-2】

◆同和問題（部落差別）の解決に必要なこと〈複数回答〉

《 図14-2 》



(7) 同和問題（部落差別）を解消するために、学校教育や啓発をどのようにすればよいか

— 「やるべきであるが、方法や内容を変えるべきである」が 36.3% —

問 14-3 あなたは、同和問題(部落差別)を解消するために、学校教育や啓発(講演会、研修会、広報等)を今後どのようにすればよいと思いますか。次のうち、あなたの考えに最も近いものを1つだけお答えください。(○は1つだけ)

同和問題（部落差別）を解消するために、学校教育や啓発をどのようにすればよいかは、「やるべきであるが、方法や内容を変えるべきである」が 36.3% と最も高く、次いで「積極的に行うべきである」が 21.4%、「わからない」が 16.3% となっている。

法務省調査と比べると、本県では「積極的に行うべきである」が 3.0 ポイント高くなっている反面、「わからない」が 3.1 ポイント、「やるべきであるが、方法や内容を変えるべきである」が 1.3 ポイント低くなっている。

地域別では、他の地域と比べると、東松地域で「積極的に行うべきである」がやや低く、藤津地域で「今のままで十分である」がやや高い。

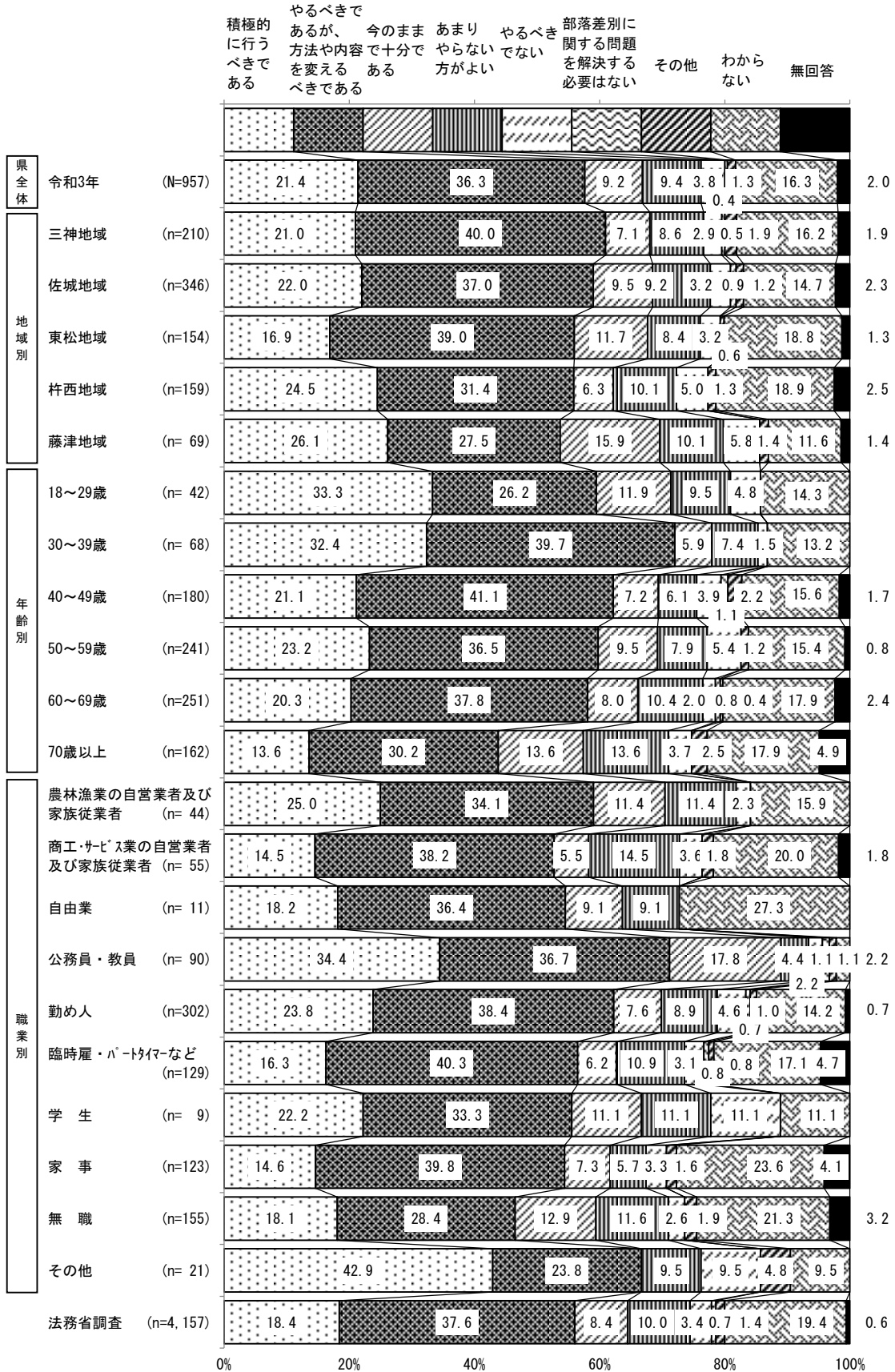
年齢別では、他の年齢層と比べると、18～29 歳と 30 代で「積極的に行うべきである」が高い。また、18～29 歳で「やるべきであるが、方法や内容を変えるべきである」が低い。

職業別では、他の職業と比べると、公務員・教員とその他で「積極的に行うべきである」が高い。

【参照：203 ページ Q14-3】

◆同和問題（部落差別）を解消するために、学校教育や啓発を
どのようにすればよいか（地域、年齢、職業別）

《 図14-3 》



(8) 同和問題（部落差別）の将来

— 「いずれ解決すると思うが、大変長い期間を要すると思う」が 53.3% —

問 14-4 いままで同和問題(部落差別)についていろいろお聞きしましたが、同和問題(部落差別)はこれからどうなると思いますか。(○は1つだけ)

同和問題（部落差別）の将来については、「近い将来解決すると思う」が 15.5%、「いずれ解決すると思うが、大変長い期間を要すると思う」が 53.3%と、いずれにしても“解決する”と思っている人は合わせて 68.8%に上っている。反対に「どのようにしても解決はむずかしいと思う」は 13.9%となっている。

地域別では、他の地域と比べると、藤津地域で「近い将来解決すると思う」が高くなっている。

年齢別では、他の年齢層と比べると、18～29歳で「いずれ解決すると思うが、大変長い期間を要すると思う」が、30代で「近い将来解決すると思う」がやや高い。


職業別では、他の職業と比べると、自由業で「近い将来解決すると思う」が特に高い。

前記「2 (2) 人権・差別問題への関心度」の設問において、「関心がある」と回答した人は、「近い将来解決すると思う」が 18.1%、「大変長い期間を要すると思う」が 58.0%と、いずれにしても“解決する”と思っている人は合わせて 76.1%に上っている。

【参照：204 ページ Q14-4】

◆同和問題の将来（地域、年齢、職業別）

《 図14-4 》



15 インターネットによる人権侵害について

(1) インターネットに関して起きていると思われる人権問題

— 「他人を誹謗中傷する情報が掲載されること」が 79.3% —

問 15-1 あなたは、インターネットによる人権侵害に関し、現在、どのような問題が起きていると思われますか。この中からいくつでもあげてください。(〇はいくつでも)

インターネットによる人権侵害に関し、起きていると思われる人権問題は、「他人を誹謗中傷する情報が掲載されること」が 79.3%と最も高く、次いで「ラインやツイッターなどの SNS 等が犯罪を誘発する場となっていること」が 59.5%、「他人に差別をしようとする気持ちを起こさせたり、それを助長するような情報が掲載されること」が 53.5%となっている。

H25 年調査と比べると、「他人を誹謗中傷する情報が掲載されること」が 10.7 ポイント、「他人に差別をしようとする気持ちを起こさせたり、それを助長するような情報が掲載されること」が 7.1 ポイント高い反面、「ネットポルノが存在していること」が 3.4 ポイント低くなっている。

内閣府調査と比べると、本県では「他人を誹謗中傷する情報が掲載されること」が 16.4 ポイント、「他人に差別をしようとする気持ちを起こさせたり、それを助長するような情報が掲載されること」が 13.9 ポイント、「ラインやツイッターなどの SNS 等が犯罪を誘発する場となっていること」が 10.5 ポイント高くなっている。

地域別では、他の地域と比べると、三神地域と佐城地域で「リベンジポルノ（元交際相手などの性的な画像などを、相手の同意を得ることなく、インターネットの掲示板などに公表する行為）が行われていること」がやや高い。

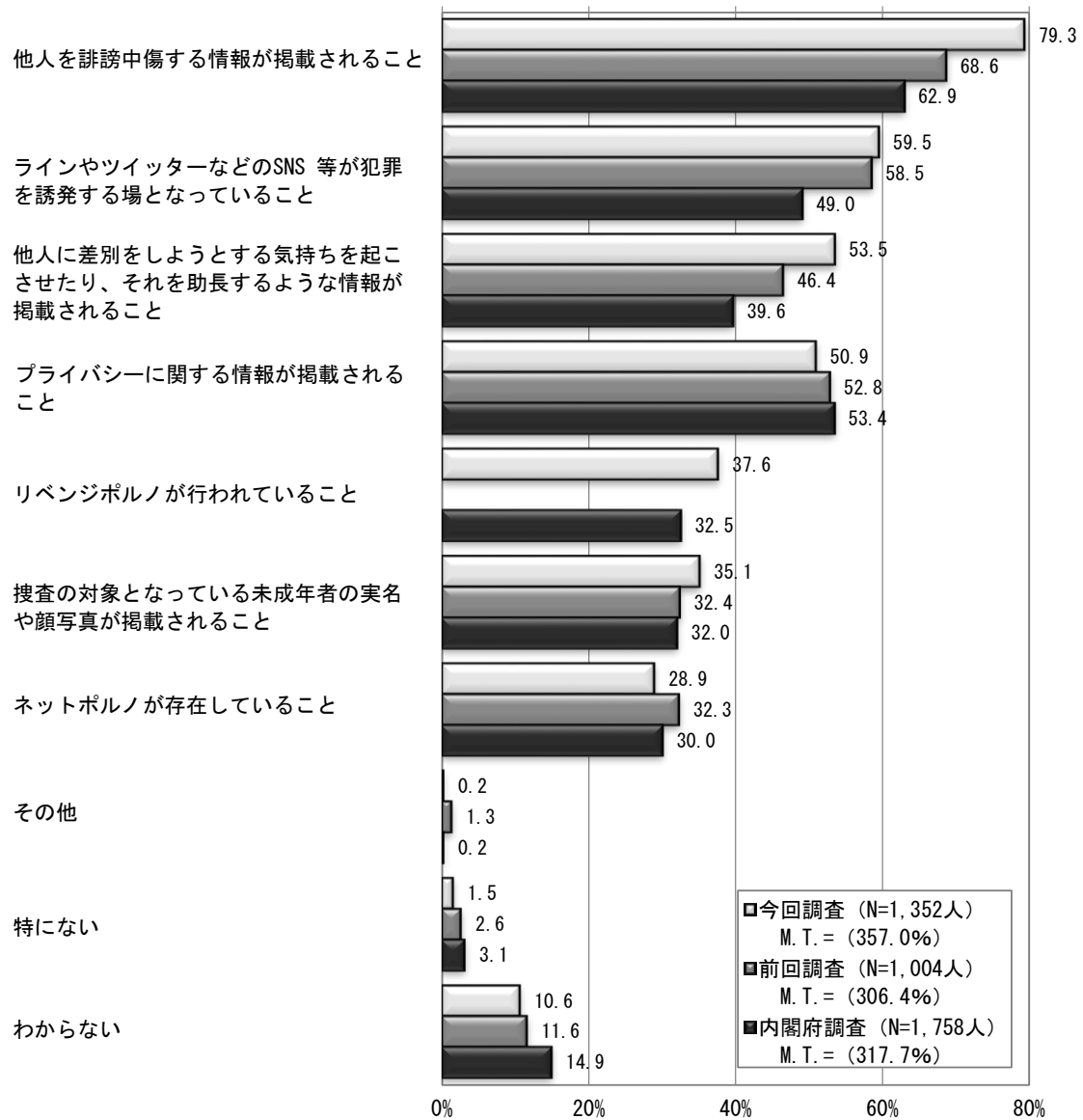
年齢別では、他の年齢層と比べると、30代で「ネットポルノが存在していること」、「リベンジポルノが行われていること」、「プライバシーに関する情報が掲載されること」が特に高い。

職業別では、他の職業と比べると、自由業と公務員・教員で「プライバシーに関する情報が掲載されること」が高い。

【参照：205 ページ Q15-1】

◆インターネットに関して起きていると思われる人権問題〈複数回答〉

《 図15-1 》



※「リベンジポルノが行われていること」は前回調査では項目なし。

「ラインやツイッターなどの SNS 等が犯罪を誘発する場となっていること」は前回調査の「出会い系サイト等犯罪を誘発する場となっていること」、内閣府調査の「ラインやツイッターなどによる交流が犯罪を誘発する場となっていること」と比較している。

(2) インターネットによる人権侵害解決に必要なこと

— 「違法な情報発信者に対する監視・取締りを強化する」が 67.6% —

問 15-2 あなたは、インターネットによる人権侵害を解決するために必要なことは、どのようなことだと思えますか。この中からいくつでもあげてください。(〇はいくつでも)

インターネットによる人権侵害を解決するために必要なことは、「違法な情報発信者に対する監視・取締りを強化する」が 67.6%と最も高く、次いで「プロバイダーに対し情報の停止・削除を求める」が 61.8%、「インターネット利用者やプロバイダー等に対して、個人のプライバシーや名誉に関する正しい理解を深めるための教育・啓発広報活動を推進する」が 47.5%となっている。

H25 年調査と比べると、「インターネットにより人権侵害を受けた人のための人権相談所や電話相談を充実する」が 11.6 ポイント、「プロバイダーに対し情報の停止・削除を求める」が 5.5 ポイント高くなっている反面、「違法な情報発信者に対する監視・取締りを強化する」が 2.4 ポイント低くなっている。

地域別では、他の地域と比べると、杵西地域で「インターネット利用者やプロバイダー等に対して、個人のプライバシーや名誉に関する正しい理解を深めるための教育・啓発広報活動を推進する」がやや高い。

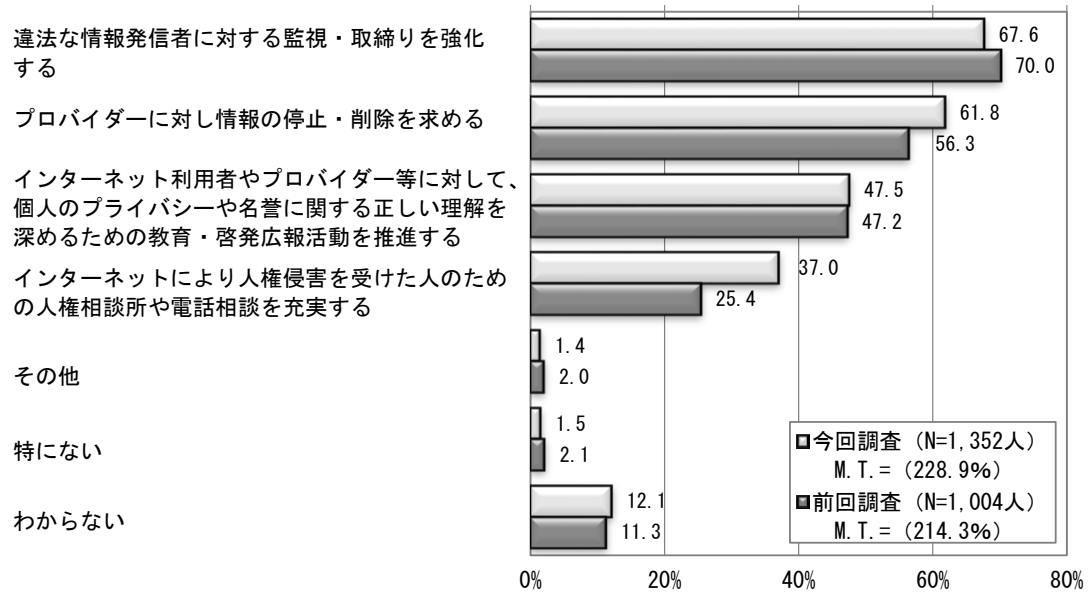
年齢別では、他の年齢層と比べると、30代で「インターネットにより人権侵害を受けた人のための人権相談所や電話相談を充実する」が特に高い。また、30代と40代で「プロバイダーに対し情報の停止・削除を求める」が高い。

職業別では、他の職業と比べると、公務員・教員で「インターネット利用者やプロバイダー等に対して、個人のプライバシーや名誉に関する正しい理解を深めるための教育・啓発広報活動を推進する」が特に高く、「プロバイダーに対し情報の停止・削除を求める」が高い。

【参照：206 ページ Q15-2】

◆インターネットによる人権侵害解決に必要なこと〈複数回答〉

《 図15-2 》



16 性的指向・性自認などの性の多様性に関する人権について

(1) 性の多様性に関して起きていると思われる人権問題

— 「職場、学校等で嫌がらせやいじめを受けること」が46.9% —

問 16-1 あなたは、性的指向・性自認などの性の多様性に関し、現在、どのような人権問題が起きていると思われますか。この中からいくつでもあげてください。(〇はいくつでも)

性の多様性に関し、起きていると思われる人権問題は、「職場、学校等で嫌がらせやいじめを受けること」が46.9%と最も高く、次いで「差別的な言動をされること」が45.3%、「就職・職場で不利な扱いを受けること」が37.8%となっている。

地域別では、他の地域と比べると、三神地域と藤津地域で「職場、学校等で嫌がらせやいじめを受けること」が高い。

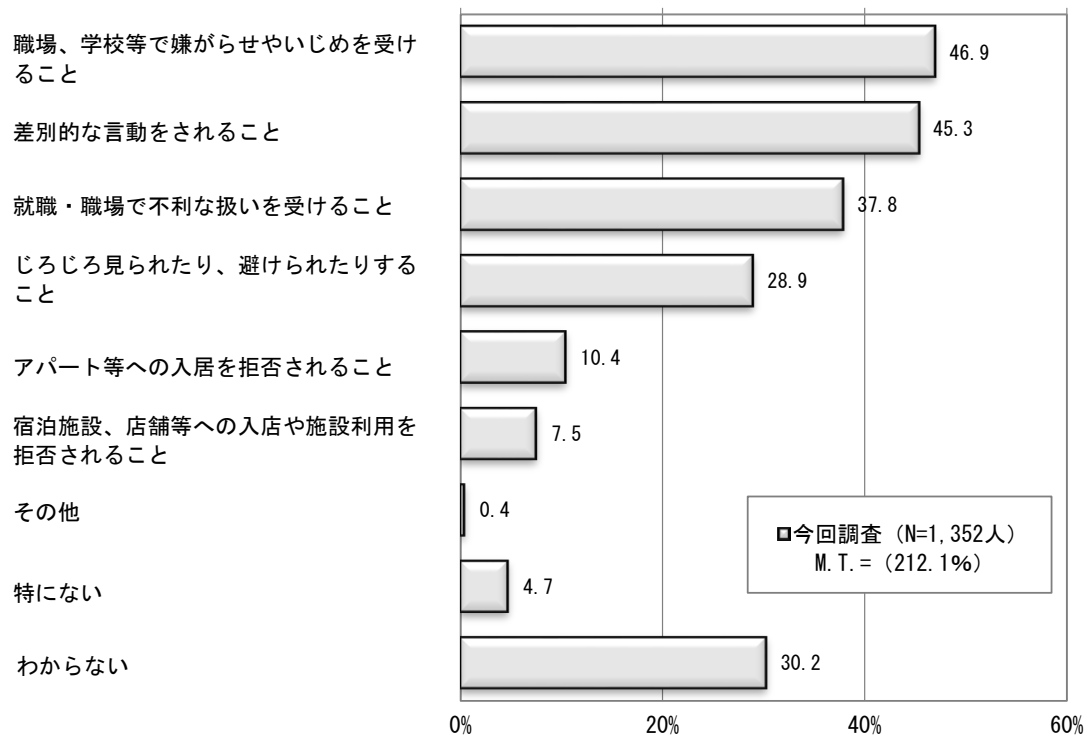
年齢別では、他の年齢層と比べると、18～29歳と30代で「職場、学校等で嫌がらせやいじめを受けること」が高い。また、30代では「差別的な言動をされること」も高い。

職業別では、他の職業と比べると、公務員・教員で「職場、学校等で嫌がらせやいじめを受けること」と「じろじろ見られたり、避けられたりすること」が特に高い。

【参照：207 ページ Q16-1】

◆性の多様性に関して起きていると思われる人権問題〈複数回答〉

《 図16-1 》



(2) 性の多様性に関しての人権を守るために必要なこと

— 「教育・啓発広報活動を推進する」が 39.6% —

問 16-2 あなたは、性的指向・性自認などの性の多様性に関しての人権を守るために必要なことはどのようなことだと思いますか。この中からいくつでもあげてください。(〇はいくつでも)

性の多様性に関しての人権を守るために必要なことは、「教育・啓発広報活動を推進する」が 39.6%と最も高く、次いで「プライバシーを保護する」が 38.0%、「男女両方で使えるトイレの設置など暮らしやすい街づくりを進める」が 35.4%となっている。

地域別では、他の地域と比べると、三神地域と佐城地域で「教育・啓発広報活動を推進する」がやや高い。

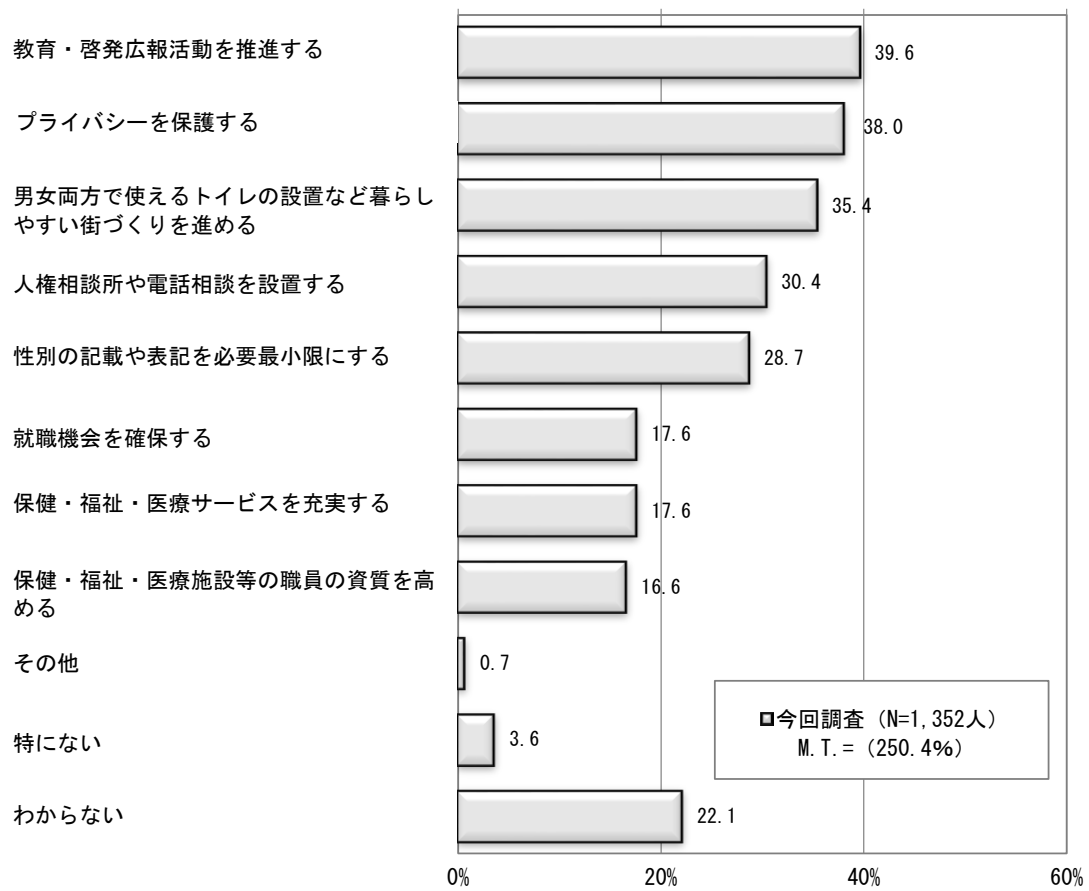
年齢別では、他の年齢層と比べると、18～29歳で「男女両方で使えるトイレの設置など暮らしやすい街づくりを進める」が高い。

職業別では、他の職業と比べると、公務員・教員で「教育・啓発広報活動を推進する」が高い。

【参照：208 ページ Q16-2】

◆性の多様性に関しての人権を守るために必要なこと〈複数回答〉

《 図16-2 》



1 7 人権擁護に関する啓発活動について

(1) 効果的な啓発広報活動の方法

— 「テレビ・ラジオを利用した啓発広報」が 49.3% —

問 17-1 あなたは、人権啓発を推進するためには、県民に対してどのような啓発広報活動が効果的だと思いますか。この中からいくつでもあげてください。(○はいくつでも)

効果的な啓発広報活動の方法については、「テレビ・ラジオを利用した啓発広報」が 49.3%と最も高く、次いで「講演会、シンポジウム、研修会等」が 32.8%、「インターネットを利用した啓発広報」が 32.2%となっている。

H25 年調査と比べると、「インターネットを利用した啓発広報」が 16.7 ポイント、「広報紙・パンフレット・ポスター」が 4.1 ポイント、「わからない」が 3.3 ポイント高くなっている反面、「講演会、シンポジウム、研修会等」が 6.9 ポイント、「交通広告（電車やバス等の車内広告や車体広告、駅での広告等）」が 3.1 ポイント低くなっている。

内閣府調査と比べると、本県では「わからない」が 12.3 ポイント、「広報紙・パンフレット・ポスター」が 3.0 ポイント高くなっている反面、「テレビ・ラジオを利用した啓発広報」が 21.0 ポイント、「新聞・雑誌を利用した啓発広報」が 10.7 ポイント、「インターネットを利用した啓発広報」が 9.7 ポイント低くなっている。

地域別では、他の地域と比べると、三神地域と佐城地域で「交通広告」が、藤津地域で「新聞・雑誌を利用した啓発広報」が高い。

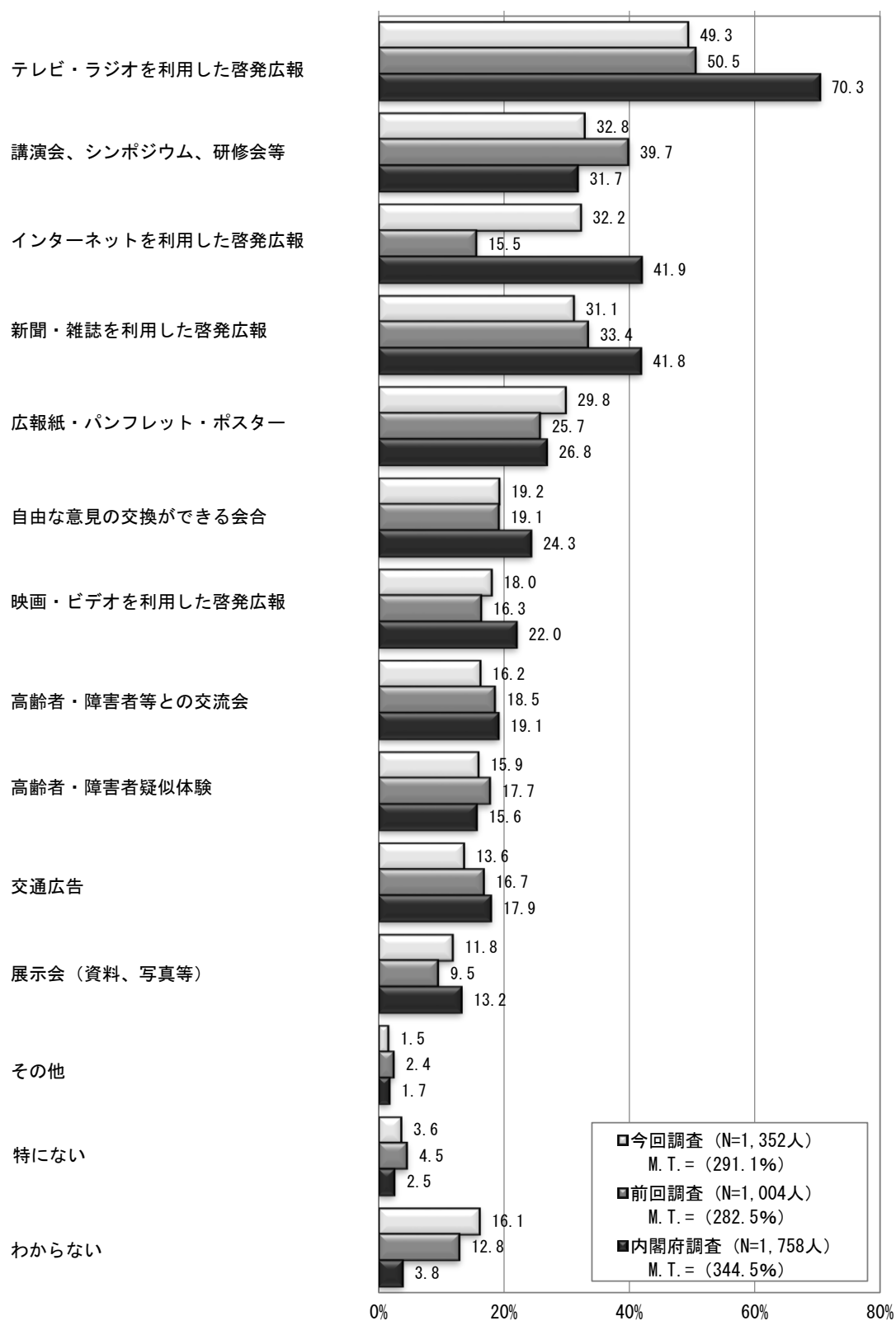
年齢別では、他の年齢層と比べると、40 代以下で「インターネットを利用した啓発広報」が高い。また、30 代で「テレビ・ラジオを利用した啓発広報」も高い。

職業別では、他の職業と比べると、公務員・教員とその他で「講演会、シンポジウム、研修会等」が高い。

【参照：209～210 ページ Q17-1】

◆効果的な啓発広報活動の方法〈複数回答〉

《 図17-1 》



(2) 人権問題の解決策

— 「学校内外の人権教育を充実する」が 51.0% —

問 17-2 あなたは、今後、県は人権擁護に関し、どのようなことに力を入れていけばよいと思いますか。この中からいくつでもあげてください。(〇はいくつでも)

人権擁護に関し、力を入れてほしいことは、「学校内外の人権教育を充実する」が 51.0%と最も高く、次いで「人権が侵害された被害者の救済・支援を充実する」が 45.4%、「人権意識を高め、人権への理解を深めてもらうための啓発広報活動を推進する」が 43.1%となっている。

H25 年調査と比べると、「わからない」が 3.5 ポイント、「人権課題に対応する専門の相談機関・施設を充実する」と「人権が侵害された被害者の救済・支援を充実する」がそれぞれ 3.1 ポイント高くなっている反面、「学校内外の人権教育を充実する」が 4.2 ポイント低くなっている。

内閣府調査と比べると、本県では「わからない」が 8.4 ポイント、「犯罪の取締りを強化する」が 8.1 ポイント高くなっている反面、「地方自治体、民間団体等の関係機関と連携を図る」が 8.9 ポイント、「学校内外の人権教育を充実する」が 8.8 ポイント低くなっている。

地域別では、他の地域と比べると、三神地域で「学校内外の人権教育を充実する」が高い。

年齢別では、他の年齢層と比べると、30 代で「犯罪の取締りを強化する」が特に高い。また、50 代と 60 代で「人権意識を高め、人権への理解を深めてもらうための啓発広報活動を推進する」が高い。

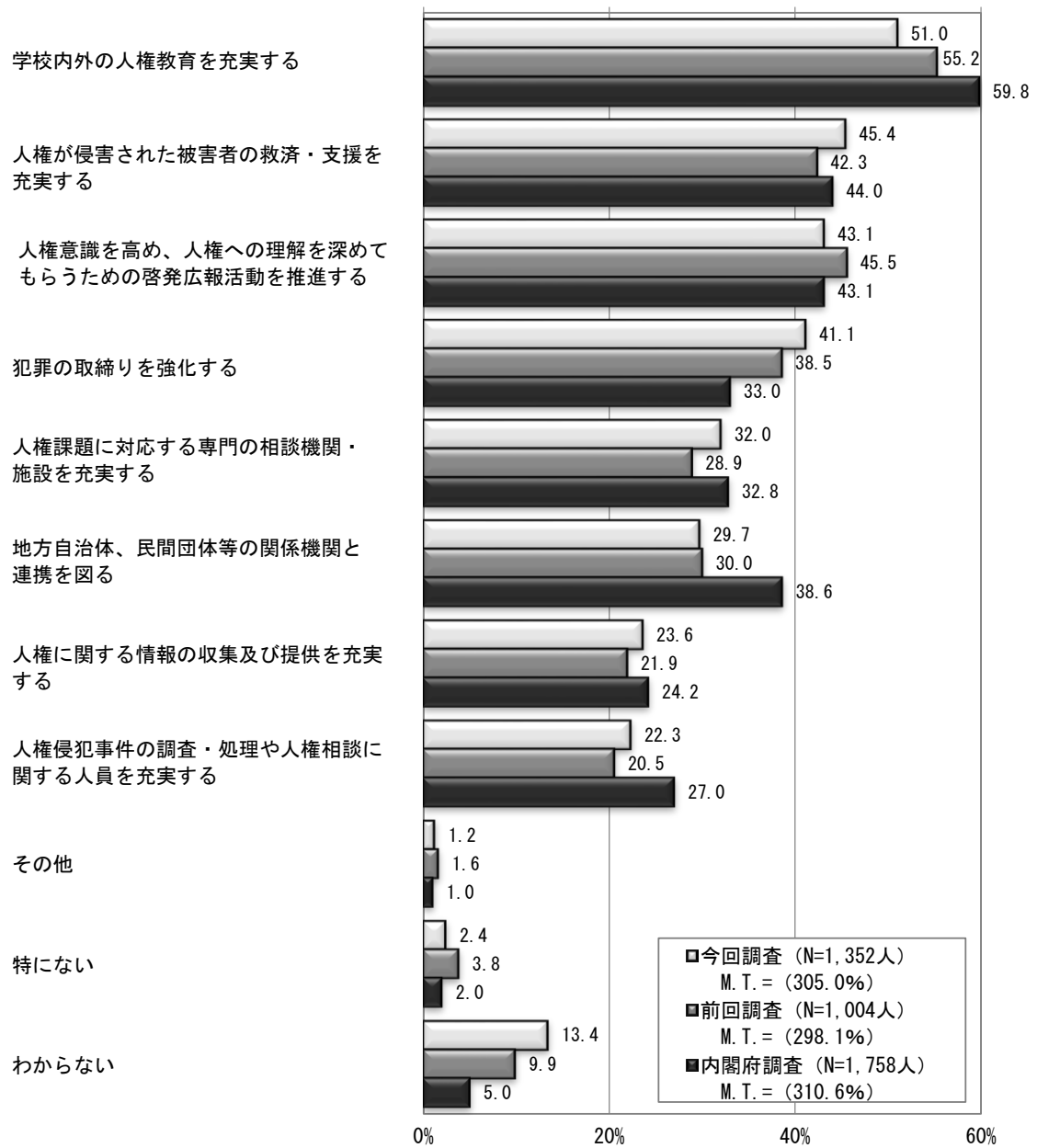
職業別では、他の職業と比べると、公務員・教員と学生で「学校内外の人権教育を充実する」が高い。

前記「2 (2) 人権・差別問題への関心度」の設問において、「関心がある」と回答した人は、「学校内外の人権教育を充実する」「人権が侵害された被害者の救済・支援を充実する」の割合が特に高い。

【参照：211 ページ Q17-2】

◆人権問題の解決策〈複数回答〉

《 図17-2 》



III 參考資料

1 . 集計表

	標 本 数	Q1-1. 大安と結婚式					Q1-2. 友引と葬式					
		当 然 の こ と だ と 思 う	仕 方 が な い と 思 う が、 自 分 だ け 反 対 し て も	間 違 っ て い る と 思 う	わ か ら な い	無 回 答	当 然 の こ と だ と 思 う	仕 方 が な い と 思 う が、 自 分 だ け 反 対 し て も	間 違 っ て い る と 思 う	わ か ら な い	無 回 答	
全 体	1,352	34.0	25.9	13.6	25.4	1.1	31.1	26.3	13.8	27.8	1.0	
地 域 別	三神地域	286	33.2	30.1	12.6	23.1	1.0	28.3	29.7	11.9	29.0	1.0
	佐城地域	471	33.1	24.4	14.4	27.4	0.6	30.4	24.0	15.9	28.9	0.8
	東松地域	202	36.1	27.2	13.4	21.3	2.0	38.6	27.7	12.9	19.8	1.0
	杵西地域	242	34.3	22.7	15.3	27.3	0.4	30.2	25.6	13.2	30.6	0.4
	藤津地域	115	33.9	27.0	8.7	28.7	1.7	27.8	25.2	13.0	32.2	1.7
	無回答	36	38.9	22.2	16.7	16.7	5.6	38.9	27.8	13.9	16.7	2.8
性 別	男性	602	35.4	25.4	16.1	21.9	1.2	30.4	26.6	17.8	24.1	1.2
	女性	720	32.5	26.5	11.4	28.6	1.0	31.3	26.0	10.6	31.4	0.8
	その他	2	0.0	50.0	0.0	50.0	0.0	0.0	50.0	0.0	50.0	0.0
	無回答	28	46.4	17.9	17.9	14.3	3.6	46.4	25.0	14.3	14.3	0.0
年 齢 別	18～29歳	70	21.4	22.9	8.6	47.1	0.0	18.6	21.4	8.6	51.4	0.0
	30～39歳	104	24.0	25.0	10.6	40.4	0.0	26.0	19.2	11.5	43.3	0.0
	40～49歳	232	27.6	23.3	13.4	35.3	0.4	25.0	23.7	11.6	39.2	0.4
	50～59歳	313	38.0	24.9	13.4	22.0	1.6	32.9	25.9	15.7	23.6	1.9
	60～69歳	360	41.1	25.0	13.1	19.4	1.4	40.3	25.8	10.6	21.9	1.4
	70歳以上	245	31.0	33.5	16.7	17.6	1.2	25.3	34.7	20.4	19.2	0.4
	無回答	28	46.4	14.3	21.4	14.3	3.6	46.4	21.4	17.9	14.3	0.0
職 業 別	農林漁業の自営業者及び家族従業者	76	46.1	28.9	9.2	14.5	1.3	35.5	32.9	15.8	14.5	1.3
	商工・サービス業の自営業者及び家族従業者	73	35.6	26.0	16.4	20.5	1.4	31.5	28.8	15.1	21.9	2.7
	自由業	12	41.7	25.0	16.7	16.7	0.0	41.7	25.0	16.7	16.7	0.0
	公務員・教員	103	19.4	32.0	17.5	30.1	1.0	16.5	26.2	22.3	34.0	1.0
	勤め人	426	35.7	22.8	11.3	29.3	0.9	33.8	23.2	9.9	32.4	0.7
	臨時雇・パートタイマーなど	186	36.6	26.3	7.0	29.0	1.1	30.1	26.9	7.0	34.9	1.1
	学生	16	18.8	25.0	12.5	43.8	0.0	25.0	18.8	12.5	43.8	0.0
	家事	169	29.0	27.2	18.3	24.9	0.6	28.4	29.0	17.2	24.9	0.6
	無職	227	35.7	29.5	15.9	17.6	1.3	32.6	29.1	17.6	19.8	0.9
	その他	30	26.7	10.0	33.3	26.7	3.3	33.3	10.0	30.0	23.3	3.3
	無回答	34	38.2	20.6	14.7	23.5	2.9	38.2	26.5	11.8	23.5	0.0
Q2-1 は基本 から的 に人 権を 守る こと	よく守られていると思う	117	50.4	27.4	9.4	12.8	0.0	46.2	23.9	17.1	12.0	0.9
	だいたい守られていると思う	770	36.5	24.9	12.6	24.4	1.6	32.2	25.5	13.1	28.2	1.0
	あまり守られていないと思う	369	25.2	29.3	19.0	25.7	0.8	26.3	30.1	17.3	25.5	0.8
	わからない	90	26.7	18.9	5.6	48.9	0.0	22.2	21.1	2.2	54.4	0.0
	無回答	6	50.0	16.7	16.7	16.7	0.0	33.3	16.7	0.0	33.3	16.7
Q2-2 への関 心や 差 別 問 題	関心がある	345	28.7	27.2	21.4	21.2	1.4	24.1	30.1	21.4	22.9	1.4
	少し関心がある	595	35.1	25.9	11.4	26.4	1.2	33.4	25.2	10.8	29.4	1.2
	あまり関心が無い	264	35.6	26.5	11.0	26.5	0.4	31.8	26.5	12.5	29.2	0.0
	関心が無い	60	41.7	18.3	11.7	26.7	1.7	36.7	18.3	18.3	26.7	0.0
	わからない	81	38.3	23.5	6.2	32.1	0.0	39.5	21.0	4.9	34.6	0.0
無回答	7	28.6	28.6	14.3	14.3	14.3	14.3	42.9	14.3	14.3	14.3	
Q12-1 認 同 知 度 問 題	よく知っている	193	25.4	28.0	23.3	21.2	2.1	22.8	28.5	24.9	22.3	1.6
	少し知っている	746	34.3	25.3	13.3	26.0	1.1	31.6	27.5	12.2	27.3	1.3
	知らない	389	37.8	26.2	9.8	25.7	0.5	35.2	23.1	11.1	30.6	0.0
	無回答	24	33.3	20.8	8.3	33.3	4.2	16.7	20.8	20.8	41.7	0.0

	標本数	Q2-1. 基本的人権は守られているか					Q2-2. 人権や差別問題への関心度						
		よく守られていると思う	だいたい守られていると思う	あまり守られていないと思う	わからない	無回答	関心がある	少し関心がある	あまり関心がない	関心がない	わからない	無回答	
全体	1,352	8.7	57.0	27.3	6.7	0.4	25.5	44.0	19.5	4.4	6.0	0.5	
地域別	三神地域	286	8.4	54.9	30.1	6.3	0.3	26.9	43.0	19.2	2.8	7.3	0.7
	佐城地域	471	11.5	55.6	25.7	6.8	0.4	26.5	43.7	19.3	4.7	5.1	0.6
	東松地域	202	6.9	59.9	24.8	7.9	0.5	25.7	43.1	20.8	5.0	5.4	0.0
	杵西地域	242	5.8	61.2	28.9	3.7	0.4	23.1	45.5	21.1	4.1	6.2	0.0
	藤津地域	115	7.0	60.0	23.5	9.6	0.0	19.1	48.7	18.3	7.0	6.1	0.9
	無回答	36	8.3	36.1	41.7	11.1	2.8	36.1	36.1	11.1	5.6	8.3	2.8
性別	男性	602	12.0	59.1	24.6	4.0	0.3	26.6	40.4	21.8	6.0	4.8	0.5
	女性	720	5.8	55.8	29.3	8.6	0.4	24.2	47.6	17.9	3.1	6.8	0.4
	その他	2	0.0	50.0	50.0	0.0	0.0	0.0	100.0	0.0	0.0	0.0	0.0
	無回答	28	10.7	39.3	32.1	14.3	3.6	39.3	25.0	14.3	7.1	10.7	3.6
年齢別	18～29歳	70	10.0	60.0	25.7	4.3	0.0	31.4	37.1	24.3	1.4	5.7	0.0
	30～39歳	104	5.8	60.6	26.9	6.7	0.0	15.4	51.9	23.1	4.8	4.8	0.0
	40～49歳	232	8.6	52.2	33.2	6.0	0.0	30.2	47.4	13.8	3.9	4.7	0.0
	50～59歳	313	8.0	57.8	28.4	5.8	0.0	23.6	47.0	20.1	2.6	6.4	0.3
	60～69歳	360	10.0	57.2	25.8	6.1	0.8	24.2	43.6	20.3	6.4	5.3	0.3
	70歳以上	245	8.2	59.6	22.0	9.4	0.8	26.5	38.4	20.8	4.9	7.8	1.6
	無回答	28	10.7	39.3	35.7	10.7	3.6	39.3	25.0	14.3	7.1	10.7	3.6
職業別	農林漁業の自営業者及び家族従業者	76	10.5	51.3	22.4	14.5	1.3	26.3	38.2	23.7	2.6	7.9	1.3
	商工・サービス業の自営業者及び家族従業者	73	19.2	56.2	23.3	1.4	0.0	30.1	45.2	16.4	4.1	4.1	0.0
	自由業	12	8.3	58.3	33.3	0.0	0.0	33.3	8.3	16.7	25.0	8.3	8.3
	公務員・教員	103	8.7	70.9	18.4	1.9	0.0	31.1	53.4	12.6	1.9	1.0	0.0
	勤め人	426	9.2	57.5	27.9	5.4	0.0	22.3	44.4	22.8	4.5	5.4	0.7
	臨時雇・パートタイマーなど	186	4.3	57.0	29.6	8.6	0.5	21.5	44.6	21.5	3.8	8.6	0.0
	学生	16	12.5	50.0	31.3	6.3	0.0	25.0	43.8	18.8	0.0	12.5	0.0
	家事	169	4.1	58.0	29.6	7.1	1.2	30.2	47.9	13.0	3.0	5.3	0.6
	無職	227	11.0	55.1	25.6	8.4	0.0	25.6	39.6	21.6	6.6	6.6	0.0
	その他	30	0.0	46.7	46.7	3.3	3.3	23.3	50.0	13.3	6.7	6.7	0.0
	無回答	34	11.8	41.2	32.4	11.8	2.9	35.3	35.3	11.8	5.9	8.8	2.9
Q2-1 は基本 から守 られ て人 権	よく守られていると思う	117	100.0	0.0	0.0	0.0	0.0	27.4	37.6	21.4	12.0	1.7	0.0
	だいたい守られていると思う	770	0.0	100.0	0.0	0.0	0.0	21.6	47.8	22.3	2.7	5.1	0.5
	あまり守られていないと思う	369	0.0	0.0	100.0	0.0	0.0	36.3	42.3	12.7	3.8	4.3	0.5
	わからない	90	0.0	0.0	0.0	100.0	0.0	12.2	26.7	22.2	12.2	26.7	0.0
	無回答	6	0.0	0.0	0.0	0.0	100.0	33.3	50.0	0.0	0.0	0.0	16.7
Q2-2 へ人 権や 差別 問題 関心 度	関心がある	345	9.3	48.1	38.8	3.2	0.6	100.0	0.0	0.0	0.0	0.0	0.0
	少し関心がある	595	7.4	61.8	26.2	4.0	0.5	0.0	100.0	0.0	0.0	0.0	0.0
	あまり関心がない	264	9.5	65.2	17.8	7.6	0.0	0.0	0.0	100.0	0.0	0.0	0.0
	関心がない	60	23.3	35.0	23.3	18.3	0.0	0.0	0.0	0.0	100.0	0.0	0.0
	わからない	81	2.5	48.1	19.8	29.6	0.0	0.0	0.0	0.0	0.0	100.0	0.0
	無回答	7	0.0	57.1	28.6	0.0	14.3	0.0	0.0	0.0	0.0	0.0	100.0
Q12-1 認 知 度 問 題	よく知っている	193	9.3	55.4	31.6	2.6	1.0	56.0	29.5	9.3	2.6	2.1	0.5
	少し知っている	746	8.6	59.0	25.9	6.2	0.4	21.8	51.2	20.8	2.8	2.8	0.5
	知らない	389	8.5	55.0	27.8	8.5	0.3	17.7	38.8	23.1	8.0	12.3	0.0
	無回答	24	8.3	37.5	29.2	25.0	0.0	20.8	20.8	4.2	12.5	33.3	8.3

	標本数	Q2-3. 関心がある人権問題													
		女性	子ども	高齢者	障害者	外国人	HIV感染者（エイズ患者）等	ハンセン病患者（元患者）等	新型コロナウイルス感染症に関する問題	同和問題（部落差別）	犯罪被害者等	インターネットによる人権侵害	刑を終えて出所した人	北朝鮮当局によって拉致された被害者等	
全体	1,352	42.2	43.9	33.4	56.5	22.6	11.8	14.1	40.0	22.1	23.2	58.4	16.4	26.9	
地域別	三神地域	286	37.8	43.0	33.2	55.6	25.2	12.2	15.7	35.3	22.0	25.2	60.1	18.2	23.1
	佐城地域	471	44.6	47.1	33.8	59.0	23.6	11.0	14.9	39.7	24.0	22.1	60.7	17.2	27.8
	東松地域	202	45.5	40.6	35.6	58.9	19.3	14.4	13.9	40.1	22.3	21.3	56.4	11.9	30.2
	杵西地域	242	43.0	43.0	33.9	51.2	20.2	12.0	12.4	42.1	21.9	27.7	55.0	16.1	25.6
	藤津地域	115	36.5	40.0	30.4	58.3	24.3	10.4	11.3	51.3	19.1	20.9	57.4	17.4	27.8
	無回答	36	41.7	44.4	25.0	47.2	16.7	8.3	11.1	30.6	8.3	11.1	50.0	16.7	33.3
性別	男性	602	34.1	41.0	32.2	55.3	24.6	10.3	12.5	33.7	22.4	23.9	55.0	15.0	26.2
	女性	720	49.4	46.3	34.7	57.9	21.1	13.1	15.3	45.6	22.2	23.1	61.5	17.2	27.1
	その他	2	0.0	50.0	50.0	50.0	0.0	50.0	50.0	50.0	50.0	50.0	100.0	100.0	50.0
	無回答	28	35.7	42.9	25.0	46.4	17.9	10.7	14.3	32.1	10.7	10.7	46.4	21.4	35.7
年齢別	18～29歳	70	62.9	57.1	34.3	60.0	41.4	18.6	14.3	50.0	22.9	27.1	55.7	15.7	14.3
	30～39歳	104	55.8	67.3	37.5	61.5	30.8	11.5	8.7	51.9	13.5	25.0	55.8	13.5	14.4
	40～49歳	232	53.0	52.6	23.3	56.5	25.9	15.1	13.8	42.2	25.0	26.3	64.2	17.2	18.1
	50～59歳	313	42.2	40.9	30.4	58.8	24.0	13.1	15.7	42.5	22.4	26.2	65.8	16.0	24.3
	60～69歳	360	32.8	38.1	37.2	53.6	18.3	7.8	14.2	36.7	23.6	19.7	58.6	15.8	31.4
	70歳以上	245	34.7	34.7	40.4	55.9	15.5	11.4	14.3	32.7	21.6	20.8	46.5	18.4	40.4
無回答	28	39.3	39.3	25.0	46.4	17.9	10.7	14.3	32.1	10.7	14.3	42.9	17.9	32.1	
職業別	農林漁業の自営業者及び家族従業者	76	30.3	39.5	27.6	48.7	18.4	9.2	7.9	30.3	17.1	19.7	51.3	25.0	25.0
	商工・サービス業の自営業者及び家族従業者	73	32.9	39.7	28.8	47.9	30.1	8.2	9.6	42.5	23.3	24.7	57.5	15.1	30.1
	自由業	12	33.3	33.3	25.0	50.0	16.7	16.7	8.3	25.0	16.7	33.3	33.3	0.0	33.3
	公務員・教員	103	53.4	55.3	35.0	65.0	35.9	18.4	24.3	49.5	34.0	30.1	67.0	21.4	27.2
	勤め人	426	43.0	45.5	30.8	54.5	22.5	11.3	10.6	38.3	20.0	24.2	60.3	13.6	18.1
	臨時雇・パートタイマーなど	186	42.5	42.5	29.0	58.1	21.5	10.8	15.1	47.3	21.0	23.7	59.7	19.4	28.0
	学生	16	56.3	43.8	37.5	68.8	25.0	18.8	25.0	68.8	25.0	18.8	50.0	6.3	12.5
	家事	169	48.5	48.5	41.4	62.1	20.1	11.2	16.0	39.6	26.6	19.5	63.9	13.0	31.4
	無職	227	37.0	36.6	40.1	56.4	16.7	11.9	15.0	33.0	20.7	20.7	51.5	16.3	38.3
	その他	30	50.0	53.3	30.0	70.0	33.3	20.0	30.0	53.3	30.0	33.3	50.0	33.3	33.3
無回答	34	38.2	35.3	29.4	41.2	23.5	8.8	11.8	38.2	8.8	17.6	55.9	17.6	29.4	
Q2-1 は基本的 から守ら れ人権 て	よく守られていると思う	117	26.5	33.3	25.6	44.4	18.8	6.8	8.5	33.3	15.4	18.8	51.3	19.7	26.5
	だいたい守られていると思う	770	43.0	43.8	33.5	56.5	22.1	12.2	15.7	40.6	21.3	23.0	60.8	14.5	28.2
	あまり守られていないと思う	369	48.0	50.4	36.6	61.2	26.8	14.4	14.9	41.7	29.3	27.4	61.0	20.1	26.0
	わからない	90	35.6	34.4	30.0	53.3	15.6	4.4	4.4	36.7	8.9	14.4	37.8	13.3	21.1
無回答	6	0.0	0.0	33.3	50.0	0.0	16.7	0.0	33.3	16.7	16.7	33.3	16.7	16.7	
Q2-2 へ人権や 心差別問 題	関心がある	345	53.9	58.8	40.9	75.4	36.8	19.7	25.2	43.2	44.1	31.9	66.4	25.5	33.6
	少し関心がある	595	42.5	43.0	34.1	58.2	21.8	11.6	14.1	41.8	20.3	23.4	62.4	13.9	29.1
	あまり関心が無い	264	33.3	32.2	24.6	39.0	11.4	5.3	4.2	38.3	6.1	18.6	48.9	13.3	20.1
	関心が無い	60	16.7	23.3	20.0	30.0	10.0	3.3	5.0	20.0	5.0	10.0	35.0	10.0	11.7
	わからない	81	39.5	38.3	35.8	42.0	14.8	8.6	6.2	34.6	7.4	9.9	45.7	9.9	16.0
無回答	7	28.6	57.1	28.6	42.9	0.0	0.0	0.0	28.6	14.3	28.6	28.6	28.6	28.6	
Q12-1 認知度問 題	よく知っている	193	47.7	49.2	37.8	68.4	37.3	22.3	29.5	43.5	49.2	27.5	66.8	26.4	33.7
	少し知っている	746	41.6	43.6	32.6	58.2	22.1	10.9	13.4	39.9	22.0	24.3	60.9	15.3	27.9
	知らない	389	40.9	42.9	32.9	47.3	16.5	8.5	7.7	39.6	9.3	19.3	50.9	14.1	22.1
	無回答	24	41.7	25.0	33.3	58.3	16.7	12.5	12.5	20.8	16.7	20.8	33.3	8.3	20.8

	標 本 数	Q2-3. 関心がある人権問題<続き>								
		ホ ー ム レ ス	性 的 指 向 ・ 性 自 認 な ど の 性 の 多 様 性	ア イ ヌ の 人 々	と し た 人 身 取 引 〜 人 身 取 引 〜	人 身 取 引 〜 性 的 搾 取 、 強 制 労 働 等 を 目 的	そ の 他	東 日 本 大 震 災 に 伴 う 人 権 問 題	特 に な い	無 回 答
全 体	1,352	16.9	21.4	9.2	19.4	1.4	14.1	3.3	0.5	
地 域 別	三神地域	286	16.1	21.7	9.4	20.6	2.1	14.0	2.8	0.7
	佐城地域	471	20.6	21.9	10.6	22.5	2.1	14.2	3.8	0.4
	東松地域	202	15.3	22.3	11.9	16.8	0.0	17.3	4.0	0.0
	杵西地域	242	12.8	20.7	7.0	15.3	0.4	13.6	2.1	0.8
	藤津地域	115	14.8	20.9	4.3	17.4	1.7	9.6	2.6	0.9
	無回答	36	16.7	13.9	5.6	16.7	0.0	13.9	8.3	0.0
性 別	男性	602	16.6	18.3	8.8	16.8	2.0	13.5	4.2	0.5
	女性	720	16.8	24.2	9.6	21.7	1.0	14.4	2.4	0.6
	その他	2	100.0	50.0	50.0	50.0	0.0	50.0	0.0	0.0
	無回答	28	17.9	14.3	7.1	14.3	0.0	17.9	10.7	0.0
年 齢 別	18～29歳	70	18.6	37.1	8.6	20.0	4.3	14.3	1.4	0.0
	30～39歳	104	20.2	29.8	8.7	14.4	0.0	12.5	1.9	0.0
	40～49歳	232	16.4	30.2	8.2	22.4	2.6	15.9	2.2	0.0
	50～59歳	313	15.3	22.7	9.6	21.7	1.6	12.8	2.6	0.0
	60～69歳	360	16.1	15.6	9.7	16.7	0.3	12.5	5.0	1.4
	70歳以上	245	18.4	12.7	9.8	20.4	1.6	17.1	3.3	0.8
	無回答	28	17.9	14.3	7.1	10.7	0.0	14.3	10.7	0.0
職 業 別	農林漁業の自営業者及び家族従業者	76	21.1	13.2	2.6	17.1	0.0	10.5	6.6	1.3
	商工・サービス業の自営業者及び家族従業者	73	13.7	15.1	5.5	20.5	2.7	13.7	2.7	0.0
	自由業	12	16.7	16.7	16.7	8.3	0.0	8.3	0.0	0.0
	公務員・教員	103	23.3	36.9	18.4	17.5	2.9	17.5	1.0	0.0
	勤め人	426	13.8	20.2	7.0	17.6	0.9	11.7	3.8	0.0
	臨時雇・パートタイマーなど	186	21.0	22.0	7.5	18.8	1.1	14.5	1.1	0.5
	学生	16	6.3	31.3	6.3	18.8	12.5	12.5	0.0	0.0
	家事	169	14.2	26.6	11.2	24.9	1.2	14.2	3.0	1.2
	無職	227	16.7	15.4	11.9	22.0	1.3	18.5	4.8	1.3
	その他	30	30.0	40.0	13.3	20.0	3.3	16.7	0.0	0.0
無回答	34	17.6	11.8	8.8	11.8	0.0	11.8	8.8	0.0	
Q2-1 は基本 から的 に人権 を	よく守られていると思う	117	12.8	14.5	1.7	8.5	0.0	9.4	9.4	0.0
	だいたい守られていると思う	770	15.2	19.7	8.4	19.4	1.0	12.3	2.3	0.3
	あまり守られていないと思う	369	21.4	28.7	14.4	24.4	2.7	20.3	1.9	0.3
	わからない	90	16.7	14.4	5.6	14.4	1.1	11.1	10.0	3.3
	無回答	6	33.3	16.7	0.0	0.0	0.0	0.0	0.0	16.7
Q2-2 へ人権 の関 心差 別問 題	関心がある	345	27.2	36.5	20.6	29.9	3.5	24.9	0.3	0.3
	少し関心がある	595	16.1	20.0	7.1	19.5	0.5	12.8	1.0	0.3
	あまり関心が無い	264	9.8	14.0	3.4	11.0	0.8	7.2	7.2	0.0
	関心が無い	60	5.0	5.0	0.0	10.0	1.7	1.7	20.0	0.0
	わからない	81	9.9	4.9	3.7	8.6	1.2	9.9	8.6	4.9
	無回答	7	14.3	0.0	0.0	14.3	0.0	14.3	0.0	0.0
Q12-1 認 知 度 問 題	よく知っている	193	25.4	35.2	21.8	29.5	3.1	21.2	1.6	0.0
	少し知っている	746	17.4	21.0	8.7	20.2	1.5	14.2	1.7	0.1
	知らない	389	11.6	16.2	3.9	13.4	0.5	11.3	7.5	0.8
	無回答	24	16.7	4.2	12.5	8.3	0.0	0.0	0.0	12.5

	標本数	Q2-4. 人権侵害について					Q2-5. 「他人の迷惑を考えない人が増えてきた」という意見について						
		少なくなってきた	あまり変わらない	多くなってきた	わからない	無回答	非常にそう思う	かなりそう思う	あまりそうは思わない	全くそうは思わない	わからない	無回答	
全体	1,352	14.4	41.4	27.0	16.3	0.8	27.0	44.7	13.4	0.7	13.5	0.7	
地域別	三神地域	286	14.3	39.5	28.3	17.5	0.3	28.3	42.7	14.0	0.3	14.0	0.7
	佐城地域	471	16.1	41.2	26.8	15.5	0.4	26.8	46.5	15.3	0.4	10.8	0.2
	東松地域	202	11.9	44.1	24.8	17.8	1.5	26.7	43.6	15.8	0.0	13.4	0.5
	杵西地域	242	12.4	46.3	25.6	14.5	1.2	27.3	45.9	9.5	1.7	15.3	0.4
	藤津地域	115	16.5	35.7	29.6	18.3	0.0	25.2	46.1	7.0	1.7	18.3	1.7
	無回答	36	13.9	30.6	33.3	16.7	5.6	25.0	33.3	16.7	2.8	16.7	5.6
性別	男性	602	16.9	43.7	26.7	12.0	0.7	30.2	43.4	15.6	0.8	9.6	0.3
	女性	720	12.2	40.0	26.9	20.1	0.7	24.4	46.1	11.4	0.6	16.8	0.7
	その他	2	0.0	50.0	50.0	0.0	0.0	0.0	100.0	0.0	0.0	0.0	0.0
	無回答	28	17.9	28.6	32.1	14.3	7.1	25.0	35.7	17.9	3.6	10.7	7.1
年齢別	18～29歳	70	7.1	54.3	18.6	17.1	2.9	15.7	40.0	14.3	2.9	27.1	0.0
	30～39歳	104	12.5	39.4	25.0	23.1	0.0	28.8	43.3	10.6	0.0	17.3	0.0
	40～49歳	232	15.5	40.5	29.3	14.7	0.0	29.7	43.1	12.5	1.7	12.9	0.0
	50～59歳	313	14.4	43.1	26.2	16.3	0.0	26.5	47.9	12.8	0.3	12.1	0.3
	60～69歳	360	13.1	40.8	30.6	15.3	0.3	26.1	46.1	13.9	0.6	12.5	0.8
	70歳以上	245	18.0	39.6	23.3	16.7	2.4	29.0	43.3	14.7	0.0	11.8	1.2
	無回答	28	17.9	28.6	32.1	14.3	7.1	25.0	35.7	17.9	3.6	10.7	7.1
職業別	農林漁業の自営業者及び家族従業者	76	17.1	38.2	28.9	15.8	0.0	26.3	42.1	18.4	0.0	13.2	0.0
	商工・サービス業の自営業者及び家族従業者	73	19.2	53.4	21.9	5.5	0.0	26.0	45.2	15.1	0.0	12.3	1.4
	自由業	12	25.0	25.0	16.7	33.3	0.0	41.7	25.0	16.7	0.0	16.7	0.0
	公務員・教員	103	17.5	43.7	24.3	14.6	0.0	23.3	55.3	9.7	0.0	11.7	0.0
	勤め人	426	15.0	43.9	25.6	15.5	0.0	30.8	43.0	12.9	1.2	12.2	0.0
	臨時雇・パートタイマーなど	186	8.1	41.9	29.6	19.9	0.5	22.0	52.2	9.1	1.1	15.1	0.5
	学生	16	0.0	62.5	12.5	18.8	6.3	18.8	31.3	18.8	0.0	31.3	0.0
	家事	169	10.7	38.5	30.2	20.7	0.0	26.0	45.0	14.8	0.0	13.6	0.6
	無職	227	16.7	38.8	25.6	16.3	2.6	26.0	42.7	15.9	0.4	13.7	1.3
	その他	30	20.0	23.3	43.3	13.3	0.0	40.0	30.0	6.7	3.3	16.7	3.3
	無回答	34	17.6	26.5	35.3	11.8	8.8	20.6	38.2	17.6	2.9	14.7	5.9
Q2-1 基本的権利	よく守られていると思う	117	41.0	31.6	20.5	6.8	0.0	30.8	33.3	25.6	0.9	9.4	0.0
	だいたい守られていると思う	770	15.7	44.0	23.5	15.6	1.2	23.9	48.6	14.4	0.5	11.9	0.6
	あまり守られていないと思う	369	6.2	43.1	39.3	11.4	0.0	36.0	43.9	9.5	1.1	9.2	0.3
	わからない	90	3.3	26.7	14.4	54.4	1.1	12.2	31.1	5.6	1.1	47.8	2.2
	無回答	6	0.0	16.7	33.3	33.3	16.7	16.7	33.3	0.0	0.0	33.3	16.7
Q2-2 人権や心差問題	関心がある	345	14.5	40.0	36.8	7.5	1.2	33.6	42.9	14.5	1.7	6.4	0.9
	少し関心がある	595	14.5	44.9	26.6	13.1	1.0	23.7	51.1	12.9	0.3	11.6	0.3
	あまり関心が無い	264	14.8	41.7	20.8	22.7	0.0	22.0	43.9	15.9	0.4	16.7	1.1
	関心が無い	60	20.0	31.7	16.7	31.7	0.0	45.0	21.7	11.7	1.7	20.0	0.0
	わからない	81	7.4	28.4	18.5	45.7	0.0	23.5	28.4	4.9	0.0	42.0	1.2
	無回答	7	28.6	42.9	0.0	14.3	14.3	57.1	14.3	14.3	0.0	14.3	0.0
Q12-1 認知度問題	よく知っている	193	16.6	40.9	34.7	7.8	0.0	33.2	44.0	14.5	1.0	6.2	1.0
	少し知っている	746	15.1	42.1	28.2	13.8	0.8	25.5	49.1	12.6	0.7	11.8	0.4
	知らない	389	12.1	40.6	21.9	24.2	1.3	26.7	38.0	14.1	0.8	20.1	0.3
	無回答	24	12.5	37.5	12.5	37.5	0.0	29.2	25.0	16.7	0.0	16.7	12.5

	標本数	Q2-6. 人権問題について授業、講義等を受けたことがあるか					標本数	Q2-7. これまで受けた人権問題についての授業、講義等						
		受けたことがある	覚えがない	受けたことはあるが、どこで受けたか	受けたかどうか覚えていない	受けたことはない		無回答	機関で受けた	小学校、中学校、高校、大学等の教育	県や市町の講演会や講座で受けた	職場の研修で受けた	擁護委員による人権教室で受けた	法務省の人権擁護機関（法務局、人権
全体	1,352	47.9	14.8	18.5	18.3	0.5	648	69.0	26.7	41.8	2.2	2.8	0.2	
地域別	三神地域	286	46.5	14.7	21.0	17.5	0.3	133	71.4	21.1	48.9	2.3	3.0	0.8
	佐城地域	471	48.8	15.3	16.8	18.5	0.6	230	67.8	27.8	43.0	2.2	3.9	0.0
	東松地域	202	51.0	15.8	16.8	16.3	0.0	103	64.1	35.9	42.7	3.9	1.9	0.0
	杵西地域	242	50.0	14.9	19.4	15.3	0.4	121	70.2	24.8	33.1	1.7	2.5	0.0
	藤津地域	115	36.5	14.8	21.7	26.1	0.9	42	76.2	19.0	38.1	0.0	0.0	0.0
	無回答	36	52.8	2.8	13.9	27.8	2.8	19	68.4	31.6	36.8	0.0	0.0	0.0
性別	男性	602	47.2	16.3	17.1	18.9	0.5	284	58.5	27.1	49.6	2.8	4.9	0.0
	女性	720	48.8	14.0	19.7	17.1	0.4	351	77.5	26.2	35.9	1.7	1.1	0.3
	その他	2	0.0	0.0	50.0	50.0	0.0	0	0.0	0.0	0.0	0.0	0.0	0.0
	無回答	28	46.4	3.6	14.3	32.1	3.6	13	69.2	30.8	30.8	0.0	0.0	0.0
年齢別	18～29歳	70	78.6	11.4	8.6	1.4	0.0	55	98.2	3.6	16.4	1.8	0.0	0.0
	30～39歳	104	51.0	22.1	22.1	4.8	0.0	53	92.5	9.4	41.5	0.0	1.9	0.0
	40～49歳	232	59.5	18.1	15.9	6.5	0.0	138	84.1	15.2	33.3	1.4	3.6	0.0
	50～59歳	313	51.4	15.3	19.8	13.4	0.0	161	77.0	29.2	46.6	2.5	1.9	0.0
	60～69歳	360	38.9	13.9	22.8	24.2	0.3	140	45.7	35.7	52.1	1.4	2.1	0.7
	70歳以上	245	35.5	11.4	14.7	36.3	2.0	87	35.6	50.6	48.3	5.7	5.7	0.0
無回答	28	50.0	3.6	14.3	28.6	3.6	14	64.3	28.6	28.6	0.0	7.1	0.0	
職業別	農林漁業の自営業者及び家族従業者	76	39.5	14.5	18.4	27.6	0.0	30	30.0	33.3	36.7	0.0	10.0	0.0
	商工・サービス業の自営業者及び家族従業者	73	39.7	19.2	21.9	19.2	0.0	29	72.4	34.5	13.8	3.4	3.4	0.0
	自由業	12	41.7	25.0	8.3	25.0	0.0	5	40.0	40.0	60.0	0.0	0.0	0.0
	公務員・教員	103	81.6	8.7	5.8	2.9	1.0	84	69.0	45.2	75.0	4.8	1.2	0.0
	勤め人	426	50.0	14.8	20.4	14.6	0.2	213	77.5	13.6	38.0	0.5	2.8	0.0
	臨時雇・パートタイマーなど	186	44.1	18.8	20.4	16.1	0.5	82	79.3	19.5	34.1	2.4	0.0	0.0
	学生	16	87.5	0.0	12.5	0.0	0.0	14	100.0	0.0	0.0	0.0	0.0	0.0
	家事	169	42.0	15.4	24.9	17.8	0.0	71	74.6	36.6	29.6	2.8	2.8	1.4
	無職	227	39.2	13.7	17.2	29.1	0.9	89	42.7	38.2	52.8	2.2	3.4	0.0
	その他	30	53.3	23.3	3.3	16.7	3.3	16	68.8	12.5	43.8	12.5	12.5	0.0
無回答	34	44.1	2.9	11.8	38.2	2.9	15	73.3	40.0	40.0	0.0	0.0	0.0	
Q2-1 は基本的 から守ら れ人権 て	よく守られていると思う	117	48.7	8.5	16.2	26.5	0.0	57	61.4	21.1	45.6	0.0	1.8	0.0
	だいたい守られていると思う	770	47.9	17.7	17.5	16.5	0.4	369	66.7	29.8	44.2	2.4	1.4	0.3
	あまり守られていないと思う	369	50.9	12.2	20.1	16.5	0.3	188	74.5	23.9	39.4	2.7	5.9	0.0
	わからない	90	35.6	10.0	23.3	28.9	2.2	32	75.0	18.8	25.0	0.0	3.1	0.0
無回答	6	33.3	0.0	16.7	33.3	16.7	2	100.0	0.0	0.0	0.0	0.0	0.0	
Q2-2 へ人権 の関 心差 別問 題	関心がある	345	59.1	11.0	11.0	18.3	0.6	204	70.1	30.9	47.1	5.9	4.9	0.0
	少し関心がある	595	49.2	15.1	20.5	15.0	0.2	293	68.3	27.0	41.6	0.7	1.7	0.3
	あまり関心が無い	264	41.3	18.9	20.8	18.9	0.0	109	68.8	23.9	33.0	0.0	2.8	0.0
	関心が無い	60	38.3	10.0	11.7	40.0	0.0	23	69.6	4.3	47.8	0.0	0.0	0.0
	わからない	81	19.8	19.8	33.3	23.5	3.7	16	75.0	12.5	31.3	0.0	0.0	0.0
無回答	7	42.9	0.0	14.3	28.6	14.3	3	33.3	66.7	33.3	0.0	0.0	0.0	
Q12-1 認和 知度 問題	よく知っている	193	73.6	7.8	6.2	11.9	0.5	142	63.4	43.0	66.2	7.7	4.9	0.7
	少し知っている	746	54.0	14.1	17.7	13.9	0.3	403	69.2	24.6	36.7	0.5	2.5	0.0
	知らない	389	24.9	20.3	25.7	28.5	0.5	97	76.3	12.4	28.9	1.0	0.0	0.0
	無回答	24	25.0	4.2	25.0	37.5	8.3	6	66.7	16.7	16.7	0.0	16.7	0.0

	標 本 数	Q2-8. 自分の人権が侵害されたと 思ったことがあるか					無 回 答
		思 っ た こ と は な い	よ く 覚 え て い な い	答 え た く な い	思 っ た こ と が あ る		
全 体	1,352	54.7	19.4	3.7	20.8	1.4	
地 域 別	三神地域	286	54.2	18.5	3.8	22.0	1.4
	佐城地域	471	56.5	17.6	3.4	21.2	1.3
	東松地域	202	55.0	17.8	4.5	21.3	1.5
	杵西地域	242	52.9	24.8	4.1	16.1	2.1
	藤津地域	115	56.5	20.0	1.7	21.7	0.0
	無回答	36	41.7	19.4	5.6	30.6	2.8
性 別	男性	602	58.8	19.1	4.2	16.8	1.2
	女性	720	51.8	19.6	3.2	23.9	1.5
	その他	2	0.0	0.0	50.0	50.0	0.0
	無回答	28	46.4	21.4	3.6	25.0	3.6
年 齢 別	18～29歳	70	48.6	32.9	4.3	12.9	1.4
	30～39歳	104	47.1	25.0	6.7	20.2	1.0
	40～49歳	232	51.3	20.3	3.4	25.0	0.0
	50～59歳	313	52.1	18.8	5.8	22.7	0.6
	60～69歳	360	55.8	18.6	1.9	21.4	2.2
	70歳以上	245	65.7	13.9	2.4	15.5	2.4
無回答	28	46.4	21.4	3.6	25.0	3.6	
職 業 別	農林漁業の自営業者及び家族従業者	76	57.9	18.4	3.9	19.7	0.0
	商工・サービス業の自営業者及び家族従業者	73	56.2	15.1	1.4	24.7	2.7
	自由業	12	75.0	8.3	0.0	16.7	0.0
	公務員・教員	103	54.4	21.4	3.9	18.4	1.9
	勤め人	426	54.2	22.1	4.0	19.0	0.7
	臨時雇・パートタイマーなど	186	51.6	17.2	4.3	24.2	2.7
	学生	16	62.5	31.3	0.0	6.3	0.0
	家事	169	56.8	13.6	3.0	26.6	0.0
	無職	227	54.2	21.1	2.6	19.4	2.6
	その他	30	53.3	23.3	10.0	13.3	0.0
無回答	34	52.9	14.7	8.8	20.6	2.9	
Q2-1 は基 る守 本 的 か ら れ 人 て 権	よく守られていると思う	117	74.4	6.8	2.6	15.4	0.9
	だいたい守られていると思う	770	60.0	19.1	3.2	16.5	1.2
	あまり守られていないと思う	369	37.1	22.2	4.6	34.7	1.4
	わからない	90	56.7	26.7	4.4	8.9	3.3
	無回答	6	50.0	16.7	16.7	0.0	16.7
Q2-2 へ人 の権 や 関 心 差 別 問 題	関心がある	345	47.2	15.1	3.5	33.6	0.6
	少し関心がある	595	53.8	21.8	3.7	19.2	1.5
	あまり関心が無い	264	63.3	19.3	4.9	11.7	0.8
	関心が無い	60	68.3	13.3	3.3	11.7	3.3
	わからない	81	55.6	24.7	1.2	13.6	4.9
無回答	7	57.1	14.3	0.0	28.6	0.0	
Q12-1 認 同 知 度 問 題	よく知っている	193	54.9	11.4	1.0	32.1	0.5
	少し知っている	746	56.3	19.6	3.4	19.7	1.1
	知らない	389	52.7	22.4	5.9	17.5	1.5
	無回答	24	37.5	29.2	0.0	16.7	16.7

	標本数	Q2-9. 自己的人権が侵害されたと思ったのはどのような場合か													
		あらぬ噂、他人からの悪口、かげ口	名誉・信用のき損、侮辱	プライバシーの侵害	暴力、脅迫、強要	差別的取扱い	地域社会での嫌がらせ	学校でのいじめ	セクシュアル・ハラスメント	パワー・ハラスメント	職場での嫌がらせ	ドメスティック・バイオレンス（配偶者やパートナーからの暴力）	児童虐待	SNS上での嫌がらせ、悪口書込み	
全体	281	51.6	22.4	21.7	8.2	22.1	12.1	23.1	12.1	31.7	27.4	7.8	3.6	3.2	
地域別	三神地域	63	54.0	28.6	27.0	7.9	20.6	14.3	15.9	11.1	34.9	28.6	4.8	4.8	3.2
	佐城地域	100	52.0	26.0	21.0	8.0	23.0	13.0	26.0	10.0	31.0	24.0	8.0	5.0	3.0
	東松地域	43	46.5	20.9	16.3	11.6	20.9	2.3	27.9	20.9	34.9	30.2	14.0	2.3	2.3
	杵西地域	39	59.0	20.5	28.2	7.7	25.6	17.9	30.8	10.3	25.6	33.3	5.1	2.6	5.1
	藤津地域	25	52.0	4.0	12.0	0.0	20.0	12.0	16.0	8.0	28.0	24.0	8.0	0.0	4.0
	無回答	11	27.3	9.1	18.2	18.2	18.2	9.1	9.1	18.2	36.4	27.3	9.1	0.0	0.0
性別	男性	101	48.5	24.8	19.8	9.9	21.8	13.9	22.8	4.0	28.7	25.7	1.0	2.0	3.0
	女性	172	54.7	22.1	22.7	6.4	22.7	11.0	23.8	16.9	32.6	28.5	11.6	4.7	3.5
	その他	1	0.0	0.0	0.0	0.0	0.0	0.0	0.0	0.0	100.0	0.0	0.0	0.0	0.0
	無回答	7	28.6	0.0	28.6	28.6	14.3	14.3	14.3	14.3	42.9	28.6	14.3	0.0	0.0
年齢別	18～29歳	9	66.7	55.6	33.3	33.3	11.1	22.2	55.6	22.2	33.3	11.1	0.0	11.1	22.2
	30～39歳	21	33.3	19.0	23.8	19.0	28.6	4.8	38.1	19.0	28.6	14.3	9.5	9.5	4.8
	40～49歳	58	48.3	27.6	32.8	15.5	22.4	15.5	39.7	12.1	46.6	31.0	6.9	3.4	1.7
	50～59歳	71	53.5	28.2	15.5	4.2	18.3	5.6	19.7	12.7	39.4	23.9	12.7	2.8	4.2
	60～69歳	77	54.5	13.0	19.5	2.6	23.4	13.0	15.6	10.4	19.5	32.5	5.2	2.6	1.3
	70歳以上	38	57.9	21.1	15.8	0.0	26.3	18.4	5.3	7.9	18.4	28.9	5.3	2.6	2.6
	無回答	7	28.6	0.0	28.6	28.6	14.3	14.3	14.3	14.3	42.9	28.6	14.3	0.0	0.0
職業別	農林漁業の自営業者及び家族従業者	15	53.3	26.7	13.3	0.0	20.0	6.7	13.3	0.0	20.0	13.3	6.7	0.0	0.0
	商工・サービス業の自営業者及び家族従業者	18	61.1	16.7	33.3	16.7	16.7	16.7	27.8	5.6	11.1	11.1	0.0	5.6	5.6
	自由業	2	100.0	50.0	100.0	0.0	50.0	100.0	50.0	0.0	50.0	0.0	0.0	0.0	0.0
	公務員・教員	19	42.1	42.1	15.8	15.8	26.3	5.3	21.1	15.8	31.6	10.5	0.0	5.3	0.0
	勤め人	81	38.3	22.2	19.8	9.9	24.7	8.6	18.5	9.9	37.0	24.7	8.6	0.0	2.5
	臨時雇・パートタイマーなど	45	64.4	17.8	26.7	4.4	20.0	6.7	28.9	15.6	37.8	31.1	8.9	4.4	4.4
	学生	1	0.0	0.0	0.0	0.0	0.0	0.0	100.0	0.0	0.0	0.0	0.0	0.0	0.0
	家事	45	53.3	24.4	15.6	8.9	17.8	24.4	37.8	22.2	35.6	35.6	11.1	11.1	4.4
	無職	44	63.6	18.2	22.7	0.0	25.0	9.1	11.4	6.8	18.2	40.9	6.8	2.3	4.5
	その他	4	50.0	50.0	25.0	25.0	25.0	25.0	25.0	25.0	75.0	25.0	25.0	0.0	0.0
	無回答	7	28.6	0.0	28.6	28.6	14.3	14.3	14.3	14.3	42.9	28.6	14.3	0.0	0.0
Q2-1 基本的 権利 を 守る か	よく守られていると思う	18	22.2	22.2	22.2	11.1	27.8	0.0	22.2	0.0	11.1	22.2	11.1	5.6	5.6
	だいたい守られていると思う	127	53.5	23.6	19.7	6.3	20.5	8.7	18.1	11.0	26.0	30.7	7.1	1.6	1.6
	あまり守られていないと思う	128	53.9	22.7	24.2	10.2	22.7	18.0	27.3	14.8	39.1	25.0	8.6	5.5	4.7
	わからない	8	50.0	0.0	12.5	0.0	25.0	0.0	37.5	12.5	50.0	25.0	0.0	0.0	0.0
	無回答	0	0.0	0.0	0.0	0.0	0.0	0.0	0.0	0.0	0.0	0.0	0.0	0.0	0.0
Q2-2 人権 や 心 差 別 問 題	関心がある	116	53.4	26.7	25.0	11.2	29.3	20.7	23.3	15.5	32.8	22.4	9.5	7.8	4.3
	少し関心がある	114	52.6	19.3	21.9	4.4	16.7	7.0	26.3	10.5	27.2	33.3	5.3	0.9	1.8
	あまり関心が無い	31	41.9	22.6	16.1	16.1	29.0	0.0	19.4	9.7	38.7	29.0	12.9	0.0	0.0
	関心が無い	7	42.9	28.6	0.0	0.0	0.0	0.0	0.0	0.0	42.9	42.9	0.0	0.0	0.0
	わからない	11	54.5	9.1	18.2	0.0	0.0	18.2	18.2	0.0	36.4	9.1	9.1	0.0	9.1
無回答	2	50.0	0.0	0.0	0.0	0.0	0.0	0.0	50.0	50.0	0.0	0.0	0.0	50.0	
Q12-1 認 知 度 問 題	よく知っている	62	53.2	22.6	12.9	4.8	24.2	22.6	25.8	19.4	37.1	25.8	8.1	1.6	1.6
	少し知っている	147	45.6	25.2	23.1	9.5	23.1	9.5	23.1	10.2	32.0	28.6	6.8	4.8	4.8
	知らない	68	64.7	17.6	27.9	8.8	19.1	8.8	20.6	7.4	26.5	26.5	10.3	2.9	1.5
	無回答	4	25.0	0.0	0.0	0.0	0.0	0.0	25.0	50.0	25.0	25.0	0.0	0.0	0.0

	標 本 数	Q2-9. 〈続き〉		
		そ の 他	無 回 答	
全 体	281	4.3	1.4	
地 域 別	三神地域	63	0.0	1.6
	佐城地域	100	5.0	2.0
	東松地域	43	4.7	2.3
	杵西地域	39	5.1	0.0
	藤津地域	25	8.0	0.0
	無回答	11	9.1	0.0
性 別	男性	101	4.0	2.0
	女性	172	3.5	1.2
	その他	1	100.0	0.0
	無回答	7	14.3	0.0
年 齢 別	18～29歳	9	0.0	0.0
	30～39歳	21	4.8	4.8
	40～49歳	58	5.2	0.0
	50～59歳	71	1.4	0.0
	60～69歳	77	6.5	3.9
	70歳以上	38	2.6	0.0
無回答	7	14.3	0.0	
職 業 別	農林漁業の自営業者及び家族従業者	15	6.7	6.7
	商工・サービス業の自営業者及び家族従業者	18	5.6	0.0
	自由業	2	0.0	0.0
	公務員、教員	19	0.0	5.3
	勤め人	81	2.5	0.0
	臨時雇・パートタイマーなど	45	6.7	0.0
	学生	1	0.0	0.0
	主に家事に従事	45	4.4	2.2
	無職	44	2.3	2.3
	その他	4	25.0	0.0
無回答	7	14.3	0.0	
Q2-1 いは基 る守本 から的 れ人 て権	よく守られていると思う	18	5.6	5.6
	だいたい守られていると思う	127	3.9	0.8
	あまり守られていないと思う	128	4.7	1.6
	わからない	8	0.0	0.0
	無回答	0	0.0	0.0
Q2-2 へ人権 の関や 心差 度別 問題	関心がある	116	7.8	0.9
	少し関心がある	114	1.8	1.8
	あまり関心が無い	31	0.0	0.0
	関心が無い	7	14.3	14.3
	わからない	11	0.0	0.0
無回答	2	0.0	0.0	
Q12-1 認 同 知 度 問 題	よく知っている	62	6.5	1.6
	少し知っている	147	2.7	1.4
	知らない	68	5.9	1.5
	無回答	4	0.0	0.0

	標 本 数	Q2-10. 人権問題に関する相談窓口として知っているもの												
		法 務 局	人 権 擁 護 委 員	警 察	県 の 相 談 窓 口	市 町 の 相 談 窓 口	弁 護 士 会 の 相 談 窓 口	法 テ ラ ス	民 間 運 動 団 体	民 間 の 相 談 窓 口	そ の 他	知 ら な い	無 回 答	
全 体	1,352	15.7	22.4	31.2	31.4	51.5	22.9	16.3	4.6	11.3	0.7	24.1	0.9	
地 域 別	三神地域	286	15.7	22.7	29.7	30.1	47.6	26.2	15.4	6.3	13.3	0.7	26.6	0.7
	佐城地域	471	17.6	21.4	32.1	35.0	48.2	25.1	19.5	5.3	11.7	0.8	24.8	0.6
	東松地域	202	16.3	28.7	32.7	32.2	58.9	18.8	13.4	6.9	9.9	0.5	21.3	1.0
	杵西地域	242	13.6	19.0	34.3	28.1	54.1	20.7	14.9	1.2	12.4	0.4	21.5	1.2
	藤津地域	115	13.9	23.5	27.0	30.4	58.3	20.0	14.8	1.7	7.0	0.0	23.5	0.9
	無回答	36	5.6	16.7	16.7	16.7	44.4	16.7	11.1	0.0	5.6	2.8	30.6	2.8
性 別	男性	602	19.3	25.2	32.1	30.4	48.5	23.3	15.0	4.8	11.5	0.3	25.4	1.0
	女性	720	13.1	20.6	31.0	32.9	54.6	22.9	17.5	4.4	11.5	0.8	22.5	0.7
	その他	2	50.0	0.0	0.0	0.0	50.0	50.0	50.0	50.0	50.0	0.0	50.0	0.0
	無回答	28	3.6	10.7	21.4	17.9	35.7	14.3	10.7	0.0	0.0	3.6	35.7	3.6
年 齢 別	18～29歳	70	7.1	10.0	34.3	38.6	42.9	10.0	22.9	4.3	22.9	0.0	30.0	0.0
	30～39歳	104	9.6	7.7	21.2	27.9	36.5	17.3	16.3	3.8	12.5	1.0	42.3	0.0
	40～49歳	232	10.3	14.2	22.8	31.9	45.7	22.8	19.4	4.7	14.7	0.4	32.3	0.4
	50～59歳	313	15.3	20.4	32.9	37.1	52.1	29.1	20.8	6.1	14.4	1.3	23.3	0.3
	60～69歳	360	16.9	26.4	36.4	29.4	57.2	23.1	12.2	3.3	7.2	0.3	16.9	0.8
	70歳以上	245	25.7	38.0	33.9	27.8	58.4	22.0	12.2	5.3	7.8	0.4	17.1	2.4
	無回答	28	3.6	10.7	21.4	17.9	35.7	14.3	10.7	0.0	0.0	3.6	35.7	3.6
職 業 別	農林漁業の自営業者及び家族従業者	76	14.5	26.3	34.2	25.0	60.5	18.4	7.9	3.9	9.2	1.3	14.5	0.0
	商工・サービス業の自営業者及び家族従業者	73	19.2	23.3	30.1	21.9	43.8	24.7	12.3	6.8	11.0	0.0	28.8	1.4
	自由業	12	33.3	25.0	41.7	8.3	33.3	50.0	58.3	25.0	8.3	0.0	33.3	0.0
	公務員・教員	103	32.0	48.5	34.0	51.5	62.1	31.1	34.0	12.6	19.4	1.0	8.7	1.0
	勤め人	426	9.4	12.7	25.8	27.9	43.2	23.2	17.1	3.3	12.0	0.5	31.9	0.7
	臨時雇・パートタイマーなど	186	11.3	19.4	31.2	35.5	52.2	15.1	11.8	2.2	11.8	0.5	26.3	0.5
	学生	16	12.5	6.3	43.8	37.5	50.0	25.0	31.3	6.3	25.0	0.0	18.8	0.0
	家事	169	12.4	21.9	30.2	34.3	59.8	22.5	15.4	5.3	11.8	1.2	20.1	0.0
	無職	227	24.2	30.8	37.9	29.5	58.6	24.2	10.6	3.1	6.2	0.4	18.1	2.2
	その他	30	26.7	30.0	46.7	46.7	46.7	30.0	30.0	10.0	16.7	0.0	23.3	0.0
無回答	34	8.8	17.6	23.5	17.6	38.2	20.6	11.8	0.0	2.9	2.9	32.4	2.9	
Q2-1 は基本 から的 に人権 を 守る こと を 認 め て く だ さ い	よく守られていると思う	117	26.5	23.1	37.6	29.9	55.6	19.7	12.8	3.4	6.8	0.9	17.9	0.0
	だいたい守られていると思う	770	15.5	24.9	34.0	33.1	55.1	24.7	17.3	4.8	11.9	0.5	21.0	0.5
	あまり守られていないと思う	369	15.4	20.3	26.8	31.7	47.2	22.8	17.1	5.4	11.9	0.8	27.9	1.4
	わからない	90	5.6	7.8	17.8	17.8	34.4	10.0	8.9	1.1	8.9	1.1	42.2	3.3
	無回答	6	0.0	33.3	16.7	33.3	33.3	66.7	16.7	0.0	16.7	0.0	33.3	0.0
Q2-2 へ人権 や 心差 別問 題	関心がある	345	23.8	31.6	36.8	41.7	59.7	29.0	22.9	9.6	15.4	0.3	15.7	0.6
	少し関心がある	595	14.5	22.2	30.6	30.9	52.3	24.4	13.8	3.2	11.1	0.5	23.7	0.8
	あまり関心が無い	264	13.6	17.4	29.2	26.1	51.1	17.8	16.7	2.7	9.1	0.8	25.0	0.4
	関心が無い	60	5.0	15.0	23.3	16.7	28.3	10.0	11.7	1.7	5.0	5.0	53.3	1.7
	わからない	81	3.7	7.4	24.7	18.5	30.9	11.1	8.6	2.5	8.6	0.0	39.5	3.7
	無回答	7	28.6	14.3	28.6	42.9	28.6	42.9	14.3	0.0	0.0	0.0	14.3	0.0
Q12-1 認 知 度 問 題	よく知っている	193	34.7	46.1	37.3	46.1	62.7	34.2	27.5	12.4	17.1	1.0	10.4	0.5
	少し知っている	746	15.5	21.6	33.2	31.9	54.4	24.7	17.7	4.3	12.3	0.4	20.5	0.4
	知らない	389	6.7	12.9	24.9	23.9	40.9	15.2	8.7	1.5	6.9	1.0	38.0	1.0
	無回答	24	12.5	12.5	20.8	20.8	41.7	4.2	4.2	0.0	4.2	0.0	20.8	16.7

	標 本 数	Q2-11. 自分の人権が侵害されたときの対処												
		家族や親戚に相談する	友人・知人に相談する	自治会・町内会役員や民生委員に相談する	法務局や人権擁護委員に相談する	県や市町など行政に相談する	警察に相談する	弁護士に相談する	新聞・テレビなどマスコミに訴える	裁判所に訴える（訴訟を起こす）	その他	何もしないで我慢する	無回答	
全体	1,352	65.8	41.8	9.8	16.4	37.6	26.4	24.5	2.5	3.0	1.3	3.3	2.4	
地域別	三神地域	286	66.1	37.1	7.3	17.1	36.0	25.9	28.0	3.8	4.2	2.1	3.5	2.1
	佐城地域	471	63.7	45.6	8.7	16.6	36.5	27.2	27.0	2.1	2.8	1.1	3.8	2.3
	東松地域	202	63.4	39.6	12.4	21.8	39.1	24.8	18.3	2.5	1.5	2.0	2.0	3.5
	杵西地域	242	69.4	43.4	10.7	13.2	39.7	28.1	19.8	1.7	3.7	0.4	3.3	2.9
	藤津地域	115	69.6	40.0	11.3	13.9	44.3	25.2	22.6	1.7	2.6	0.0	1.7	0.9
	無回答	36	66.7	36.1	16.7	8.3	19.4	22.2	36.1	5.6	2.8	2.8	5.6	0.0
性別	男性	602	54.8	36.9	11.3	20.9	39.9	28.2	28.4	3.7	4.2	1.2	4.3	2.3
	女性	720	74.9	46.4	8.2	13.2	36.4	24.9	20.6	1.4	1.9	1.3	2.4	2.5
	その他	2	50.0	0.0	0.0	0.0	50.0	0.0	100.0	50.0	50.0	0.0	0.0	0.0
	無回答	28	67.9	32.1	17.9	3.6	17.9	28.6	35.7	3.6	3.6	3.6	3.6	0.0
年齢別	18～29歳	70	80.0	64.3	1.4	8.6	22.9	20.0	15.7	1.4	7.1	1.4	4.3	0.0
	30～39歳	104	77.9	51.0	1.9	7.7	29.8	19.2	17.3	2.9	1.0	1.9	4.8	3.8
	40～49歳	232	72.0	45.3	2.6	15.1	37.5	26.7	26.7	2.6	2.2	3.0	3.0	0.4
	50～59歳	313	65.5	44.7	4.5	19.2	37.4	25.6	25.9	2.9	3.8	0.6	4.5	1.9
	60～69歳	360	60.0	36.9	13.6	15.6	44.4	31.7	25.8	2.2	3.6	0.3	2.8	1.9
	70歳以上	245	59.6	32.7	22.4	22.9	37.1	24.5	22.9	2.4	1.6	1.2	1.6	5.7
	無回答	28	64.3	32.1	17.9	3.6	21.4	25.0	35.7	3.6	3.6	3.6	3.6	0.0
職業別	農林漁業の自営業者及び家族従業者	76	55.3	40.8	18.4	18.4	36.8	30.3	23.7	3.9	0.0	1.3	2.6	0.0
	商工・サービス業の自営業者及び家族従業者	73	58.9	45.2	12.3	16.4	39.7	21.9	23.3	0.0	2.7	0.0	2.7	5.5
	自由業	12	66.7	16.7	0.0	16.7	16.7	25.0	58.3	8.3	8.3	0.0	0.0	8.3
	公務員・教員	103	64.1	35.9	1.9	31.1	50.5	16.5	31.1	3.9	2.9	0.0	1.0	0.0
	勤め人	426	68.3	47.4	6.3	12.9	35.2	27.5	25.4	3.1	3.5	1.9	4.7	0.9
	臨時雇・パートタイマーなど	186	73.1	47.3	9.1	16.7	38.7	28.0	21.5	0.5	2.7	1.1	2.2	1.6
	学生	16	87.5	87.5	0.0	12.5	6.3	25.0	31.3	0.0	0.0	0.0	0.0	0.0
	家事	169	73.4	37.9	8.9	11.2	43.8	27.8	22.5	2.4	2.4	1.2	3.6	1.8
	無職	227	54.6	30.8	18.9	21.1	37.4	26.4	21.1	2.6	2.6	0.9	3.5	7.5
	その他	30	66.7	43.3	0.0	20.0	26.7	36.7	20.0	3.3	10.0	3.3	0.0	0.0
	無回答	34	61.8	32.4	14.7	2.9	20.6	20.6	35.3	2.9	5.9	2.9	2.9	0.0
Q2-1 は基本的 から人権 を	よく守られていると思う	117	61.5	41.0	14.5	16.2	40.2	29.9	17.9	0.9	0.9	0.9	4.3	0.0
	だいたい守られていると思う	770	68.8	43.0	9.9	16.5	40.6	26.6	23.1	2.2	3.2	0.8	3.0	2.5
	あまり守られていないと思う	369	60.2	38.8	8.4	18.7	34.7	26.0	30.6	4.3	4.1	1.9	3.0	2.4
	わからない	90	68.9	45.6	8.9	6.7	20.0	23.3	18.9	0.0	0.0	2.2	5.6	4.4
	無回答	6	50.0	33.3	0.0	16.7	33.3	0.0	33.3	0.0	0.0	16.7	0.0	0.0
Q2-2 へ人権や 心差 度別 問題	関心がある	345	60.6	37.4	10.4	24.9	39.4	27.5	27.2	3.5	5.2	1.2	2.3	4.1
	少し関心がある	595	69.2	43.4	8.4	15.6	37.8	23.9	25.2	2.7	2.5	0.8	3.4	1.3
	あまり関心が無い	264	65.5	44.7	12.5	11.7	39.0	28.8	23.5	2.3	2.7	1.5	2.7	1.1
	関心が無い	60	48.3	31.7	8.3	10.0	30.0	28.3	11.7	0.0	0.0	5.0	10.0	5.0
	わからない	81	76.5	48.1	9.9	6.2	28.4	29.6	17.3	0.0	1.2	1.2	3.7	3.7
	無回答	7	57.1	28.6	0.0	14.3	42.9	42.9	57.1	0.0	0.0	0.0	0.0	14.3
Q12-1 認知度 問題	よく知っている	193	54.4	25.9	8.8	37.3	46.6	22.3	38.3	3.6	5.2	1.0	2.1	1.0
	少し知っている	746	67.4	41.6	10.1	15.8	40.5	27.5	23.3	2.9	3.1	1.3	2.8	2.1
	知らない	389	69.2	51.2	9.3	7.5	27.8	27.2	20.6	1.3	2.1	1.3	4.9	2.6
	無回答	24	50.0	25.0	16.7	12.5	33.3	12.5	12.5	0.0	0.0	0.0	0.0	16.7

	標 本 数	Q2-12-① 性別だけで定年に 違いをつける					Q2-12-②両親のいる家庭の子を 優先採用する					
		差 別 だ と 思 う	差 別 で は な い と 思 う	い ち が い に 言 え な い	わ か ら な い	無 回 答	差 別 だ と 思 う	差 別 で は な い と 思 う	い ち が い に 言 え な い	わ か ら な い	無 回 答	
全 体	1,352	56.0	4.1	33.1	5.8	1.0	80.5	1.9	13.5	3.4	0.7	
地 域 別	三神地域	286	57.7	4.9	29.4	7.3	0.7	81.5	1.4	12.2	4.2	0.7
	佐城地域	471	57.7	3.2	33.3	4.2	1.5	80.7	3.2	12.5	2.8	0.8
	東松地域	202	55.0	4.5	34.7	5.0	1.0	76.7	2.0	16.3	4.5	0.5
	杵西地域	242	53.7	5.0	35.1	5.8	0.4	81.0	0.8	14.5	2.9	0.8
	藤津地域	115	51.3	3.5	39.1	5.2	0.9	83.5	0.9	13.0	2.6	0.0
	無回答	36	55.6	2.8	19.4	22.2	0.0	80.6	0.0	13.9	5.6	0.0
性 別	男性	602	55.5	5.1	34.1	4.7	0.7	77.7	2.2	15.6	3.8	0.7
	女性	720	56.5	3.2	33.1	6.0	1.3	83.1	1.8	11.5	2.9	0.7
	その他	2	50.0	0.0	50.0	0.0	0.0	50.0	0.0	50.0	0.0	0.0
	無回答	28	53.6	3.6	14.3	28.6	0.0	78.6	0.0	14.3	7.1	0.0
年 齢 別	18～29歳	70	61.4	8.6	21.4	8.6	0.0	81.4	2.9	8.6	7.1	0.0
	30～39歳	104	67.3	3.8	23.1	5.8	0.0	84.6	3.8	11.5	0.0	0.0
	40～49歳	232	66.8	2.2	27.2	3.4	0.4	84.9	1.7	11.2	2.2	0.0
	50～59歳	313	57.2	4.2	35.1	3.2	0.3	83.4	1.9	11.8	2.6	0.3
	60～69歳	360	52.2	4.2	36.4	6.4	0.8	77.8	1.9	15.8	3.6	0.8
	70歳以上	245	43.7	4.1	41.2	7.8	3.3	74.7	1.2	16.7	5.3	2.0
	無回答	28	53.6	7.1	14.3	25.0	0.0	82.1	0.0	10.7	7.1	0.0
職 業 別	農林漁業の自営業者及び家族従業者	76	48.7	7.9	32.9	9.2	1.3	76.3	0.0	19.7	3.9	0.0
	商工・サービス業の自営業者及び家族従業者	73	42.5	11.0	42.5	1.4	2.7	71.2	4.1	21.9	1.4	1.4
	自由業	12	58.3	0.0	33.3	8.3	0.0	75.0	8.3	16.7	0.0	0.0
	公務員・教員	103	69.9	1.9	27.2	1.0	0.0	88.3	0.0	6.8	4.9	0.0
	勤め人	426	62.2	4.5	29.1	4.2	0.0	81.9	2.6	12.9	2.6	0.0
	臨時雇・パートタイマーなど	186	49.5	2.7	41.4	5.9	0.5	84.4	1.6	12.9	0.5	0.5
	学生	16	56.3	6.3	18.8	18.8	0.0	68.8	0.0	18.8	12.5	0.0
	家事	169	54.4	1.2	38.5	4.7	1.2	85.8	1.2	10.1	2.4	0.6
	無職	227	49.8	4.0	35.2	7.9	3.1	73.1	2.2	15.0	7.0	2.6
	その他	30	70.0	6.7	16.7	6.7	0.0	83.3	3.3	13.3	0.0	0.0
	無回答	34	52.9	2.9	17.6	26.5	0.0	76.5	0.0	14.7	8.8	0.0
Q2-1 は基本 守られ るから 人権 を 守る こと が 重要 だと 思 う	よく守られていると思う	117	50.4	9.4	35.9	3.4	0.9	76.1	2.6	17.1	4.3	0.0
	だいたい守られていると思う	770	55.8	3.4	35.5	4.5	0.8	83.1	1.7	11.9	2.9	0.4
	あまり守られていないと思う	369	62.6	4.1	28.7	4.1	0.5	80.8	2.2	15.2	1.4	0.5
	わからない	90	37.8	3.3	27.8	26.7	4.4	65.6	2.2	13.3	15.6	3.3
	無回答	6	50.0	0.0	33.3	16.7	0.0	50.0	0.0	33.3	0.0	16.7
Q2-2 へ人権 や 心差 別問 題	関心がある	345	66.4	2.6	24.9	4.6	1.4	84.6	1.7	11.6	0.9	1.2
	少し関心がある	595	58.0	3.0	35.1	3.5	0.3	83.2	1.5	11.9	3.2	0.2
	あまり関心が無い	264	48.5	7.6	36.4	7.2	0.4	78.4	1.9	15.9	3.4	0.4
	関心が無い	60	35.0	6.7	45.0	8.3	5.0	55.0	6.7	25.0	10.0	3.3
	わからない	81	35.8	3.7	35.8	22.2	2.5	67.9	2.5	17.3	11.1	1.2
	無回答	7	71.4	14.3	14.3	0.0	0.0	100.0	0.0	0.0	0.0	0.0
Q12-1 認 知 度 問 題	よく知っている	193	66.3	2.1	29.5	2.1	0.0	85.5	2.6	9.8	2.1	0.0
	少し知っている	746	57.9	3.6	34.2	3.6	0.7	82.7	1.6	12.6	2.5	0.5
	知らない	389	49.1	5.7	32.6	11.1	1.5	75.6	2.1	15.7	5.7	1.0
	無回答	24	25.0	8.3	37.5	20.8	8.3	54.2	4.2	33.3	4.2	4.2

	標 本 数	Q2-12-③家柄の違いで結婚に 反対する					
		差 別 だ と 思 う	差 別 で は な い と 思 う	い ち が い に 言 え な い	わ か ら な い	無 回 答	
全 体	1,352	56.4	3.3	34.0	5.4	1.0	
地 域 別	三神地域	286	54.9	2.1	37.1	4.5	1.4
	佐城地域	471	53.1	4.7	35.7	5.9	0.6
	東松地域	202	54.0	3.5	36.1	5.0	1.5
	杵西地域	242	63.2	2.9	28.1	5.0	0.8
	藤津地域	115	59.1	1.7	32.2	6.1	0.9
	無回答	36	69.4	0.0	22.2	8.3	0.0
性 別	男性	602	54.7	3.3	35.0	6.0	1.0
	女性	720	56.8	3.3	34.2	4.7	1.0
	その他	2	100.0	0.0	0.0	0.0	0.0
	無回答	28	78.6	0.0	10.7	10.7	0.0
年 齢 別	18～29歳	70	62.9	4.3	28.6	4.3	0.0
	30～39歳	104	52.9	5.8	34.6	5.8	1.0
	40～49歳	232	57.8	3.0	36.2	2.6	0.4
	50～59歳	313	59.7	3.2	33.2	3.2	0.6
	60～69歳	360	53.6	2.8	35.8	7.2	0.6
	70歳以上	245	52.2	3.3	33.9	7.8	2.9
無回答	28	75.0	0.0	14.3	10.7	0.0	
職 業 別	農林漁業の自営業者及び家族従業者	76	57.9	6.6	27.6	6.6	1.3
	商工・サービス業の自営業者及び家族従業者	73	45.2	4.1	45.2	2.7	2.7
	自由業	12	25.0	0.0	58.3	8.3	8.3
	公務員・教員	103	65.0	3.9	23.3	7.8	0.0
	勤め人	426	57.0	2.1	36.6	4.2	0.0
	臨時雇・パートタイマーなど	186	59.7	1.6	37.1	1.6	0.0
	学生	16	56.3	6.3	31.3	6.3	0.0
	家事	169	56.2	5.3	33.1	4.1	1.2
	無職	227	49.3	4.0	34.8	9.7	2.2
	その他	30	70.0	3.3	16.7	6.7	3.3
無回答	34	70.6	0.0	14.7	11.8	2.9	
Q2-1 いは基本 から守ら れ人 て権	よく守られていると思う	117	47.0	7.7	39.3	5.1	0.9
	だいたい守られていると思う	770	56.0	3.0	35.5	5.1	0.5
	あまり守られていないと思う	369	63.4	2.4	30.4	3.0	0.8
	わからない	90	44.4	2.2	31.1	17.8	4.4
	無回答	6	33.3	16.7	16.7	16.7	16.7
Q2-2 へ人権 の関 心差 別問 題	関心がある	345	68.1	2.3	26.4	1.7	1.4
	少し関心がある	595	55.5	2.9	35.3	5.5	0.8
	あまり関心が無い	264	48.9	4.2	43.2	3.8	0.0
	関心が無い	60	36.7	10.0	35.0	15.0	3.3
	わからない	81	54.3	2.5	24.7	17.3	1.2
無回答	7	28.6	0.0	57.1	14.3	0.0	
Q12-1 認 同 知 度 問 題	よく知っている	193	69.9	2.1	24.4	3.1	0.5
	少し知っている	746	56.8	3.2	35.5	3.6	0.8
	知らない	389	50.6	3.6	35.2	9.3	1.3
	無回答	24	25.0	8.3	45.8	16.7	4.2

	標 本 数	Q2-13-①障害者差別解 消法				Q2-13-②ヘイトスピーチ 対策法				Q2-13-③部落差別解消 推進法				
		知 っ て い る	ま で は 知 ら な い	法 律 の 名 前 は 聞 い た こ と が あ る が 、 内 容	知 ら な い	無 回 答	知 っ て い る	ま で は 知 ら な い	法 律 の 名 前 は 聞 い た こ と が あ る が 、 内 容	知 ら な い	無 回 答	知 っ て い る	ま で は 知 ら な い	法 律 の 名 前 は 聞 い た こ と が あ る が 、 内 容
全 体	1,352	10.9	26.2	62.3	0.7	13.1	32.5	54.0	0.4	14.1	27.6	57.8	0.4	
地 域 別	三神地域	286	13.6	24.5	60.8	1.0	14.3	32.9	52.4	0.3	15.7	28.3	55.2	0.7
	佐城地域	471	11.9	25.5	62.0	0.6	15.5	32.5	51.6	0.4	15.3	28.7	55.6	0.4
	東松地域	202	12.4	27.2	59.4	1.0	14.4	32.2	53.0	0.5	15.3	25.7	58.4	0.5
	杵西地域	242	5.4	27.7	66.5	0.4	9.5	35.1	55.0	0.4	12.4	25.6	61.6	0.4
	藤津地域	115	8.7	27.8	63.5	0.0	7.0	28.7	64.3	0.0	7.8	31.3	60.9	0.0
	無回答	36	11.1	27.8	61.1	0.0	8.3	27.8	63.9	0.0	11.1	19.4	69.4	0.0
性 別	男性	602	12.3	26.6	60.5	0.7	17.4	34.4	47.7	0.5	17.1	28.6	53.8	0.5
	女性	720	9.7	26.0	63.6	0.7	9.7	31.8	58.2	0.3	11.9	27.2	60.4	0.4
	その他	2	0.0	0.0	100.0	0.0	0.0	0.0	100.0	0.0	0.0	0.0	100.0	0.0
	無回答	28	10.7	25.0	64.3	0.0	7.1	14.3	78.6	0.0	7.1	17.9	75.0	0.0
年 齢 別	18～29歳	70	22.9	24.3	52.9	0.0	17.1	22.9	60.0	0.0	28.6	22.9	48.6	0.0
	30～39歳	104	6.7	24.0	69.2	0.0	10.6	28.8	60.6	0.0	7.7	25.0	66.3	1.0
	40～49歳	232	12.9	20.7	66.4	0.0	14.7	34.5	50.9	0.0	15.1	22.4	62.5	0.0
	50～59歳	313	13.4	24.9	61.0	0.6	14.1	38.3	47.3	0.3	13.1	29.1	57.5	0.3
	60～69歳	360	8.3	29.7	61.4	0.6	11.1	33.6	55.3	0.0	13.9	29.4	56.7	0.0
	70歳以上	245	7.8	29.4	60.8	2.0	13.9	27.8	56.7	1.6	14.3	31.0	53.1	1.6
	無回答	28	10.7	25.0	64.3	0.0	7.1	17.9	75.0	0.0	7.1	21.4	71.4	0.0
職 業 別	農林漁業の自営業者及び家族従業者	76	7.9	35.5	55.3	1.3	10.5	25.0	64.5	0.0	14.5	31.6	53.9	0.0
	商工・サービス業の自営業者及び家族従業者	73	13.7	17.8	67.1	1.4	16.4	30.1	52.1	1.4	17.8	27.4	53.4	1.4
	自由業	12	33.3	25.0	33.3	8.3	25.0	25.0	50.0	0.0	41.7	25.0	33.3	0.0
	公務員・教員	103	30.1	40.8	29.1	0.0	30.1	44.7	25.2	0.0	36.9	34.0	29.1	0.0
	勤め人	426	9.4	23.7	66.9	0.0	10.8	34.3	54.9	0.0	10.3	25.1	64.6	0.0
	臨時雇・パートタイマーなど	186	8.6	24.7	66.7	0.0	9.1	26.3	64.5	0.0	8.1	25.8	65.6	0.5
	学生	16	18.8	25.0	56.3	0.0	18.8	12.5	68.8	0.0	25.0	25.0	50.0	0.0
	家事	169	10.7	26.6	62.1	0.6	13.0	34.9	52.1	0.0	13.6	33.1	53.3	0.0
	無職	227	4.4	24.7	68.7	2.2	11.9	33.5	52.9	1.8	11.9	28.6	57.7	1.8
	その他	30	13.3	33.3	53.3	0.0	20.0	36.7	43.3	0.0	23.3	20.0	56.7	0.0
無回答	34	14.7	20.6	64.7	0.0	5.9	20.6	73.5	0.0	11.8	14.7	73.5	0.0	
Q2-1 は基本 から守 られ て権 限	よく守られていると思う	117	15.4	25.6	58.1	0.9	15.4	24.8	59.8	0.0	22.2	27.4	50.4	0.0
	だいたい守られていると思う	770	10.5	26.6	62.3	0.5	13.2	36.0	50.5	0.3	13.4	27.8	58.4	0.4
	あまり守られていないと思う	369	12.5	27.1	60.2	0.3	14.9	32.0	52.8	0.3	16.5	29.8	53.4	0.3
	わからない	90	2.2	18.9	75.6	3.3	2.2	15.6	80.0	2.2	0.0	17.8	80.0	2.2
	無回答	6	0.0	33.3	66.7	0.0	0.0	33.3	66.7	0.0	16.7	16.7	66.7	0.0
Q2-2 へ人権 や関 心差 別問 題	関心がある	345	24.3	25.8	49.0	0.9	24.3	36.5	38.3	0.9	25.5	30.1	43.5	0.9
	少し関心がある	595	6.7	29.4	63.7	0.2	11.1	36.0	52.9	0.0	12.6	30.1	57.3	0.0
	あまり関心が無い	264	5.7	23.9	70.5	0.0	8.0	28.4	63.6	0.0	7.6	22.7	69.3	0.4
	関心が無い	60	5.0	11.7	76.7	6.7	3.3	15.0	80.0	1.7	6.7	16.7	75.0	1.7
	わからない	81	3.7	19.8	75.3	1.2	3.7	17.3	77.8	1.2	2.5	18.5	77.8	1.2
	無回答	7	28.6	57.1	14.3	0.0	14.3	28.6	57.1	0.0	28.6	71.4	0.0	0.0
Q12-1 認 知 度 問 題	よく知っている	193	33.7	28.5	37.8	0.0	37.3	32.6	30.1	0.0	44.6	26.9	28.5	0.0
	少し知っている	746	8.4	29.4	61.7	0.5	11.9	37.4	50.4	0.3	12.9	31.8	55.1	0.3
	知らない	389	4.4	18.5	76.3	0.8	3.6	22.9	73.0	0.5	1.8	19.3	78.1	0.8
	無回答	24	8.3	33.3	50.0	8.3	8.3	37.5	50.0	4.2	8.3	37.5	50.0	4.2

	標本数	Q3-1. 女性に関して起きていると思われる人権問題												
		女性に けること など	男女の 固定 的な 役割 に基づく 差別的 取扱い を受 ける こと	扱 い 等 を受 ける こと	な り に お け る 差 別 待 遇 （ 女 性 が 管 理 職 に な る こ と ）	職 場 に お け る 差 別 待 遇 （ 女 性 が 管 理 職 に な る こ と ）	が ら せ る こ と	セ ク シ ュ ア ル ・ ハ ラ ス メ ン ト （ 性 的 い や ）	ド メ ス テ ィ ッ ク ・ バ イ オ レ ン ス （ 配 偶 者 ）	売 春 ・ 買 春	女 性 に お け る 差 別 待 遇 （ 女 性 が 管 理 職 に な る こ と ）	「 令 夫 人 」 「 婦 人 」 「 未 亡 人 」 の よ う に 用 い ら れ る 言 葉 が 使 わ れ る こ と	そ の 他	特 に な い
全 体	1,352	58.7	66.9	63.8	57.2	26.3	14.6	1.3	4.2	4.9	1.1			
地域別	三神地域	286	61.5	69.6	65.0	55.9	25.2	13.3	1.7	4.9	3.8	1.0		
	佐城地域	471	58.6	67.9	63.3	57.7	29.5	15.5	0.6	4.5	3.8	1.5		
	東松地域	202	55.4	61.9	62.9	55.9	24.8	13.9	2.5	4.5	6.4	1.0		
	杵西地域	242	61.2	69.0	66.9	58.3	26.4	16.1	1.2	3.7	5.4	1.2		
	藤津地域	115	52.2	63.5	66.1	60.0	19.1	10.4	1.7	2.6	3.5	0.0		
	無回答	36	58.3	58.3	38.9	50.0	25.0	22.2	0.0	2.8	19.4	0.0		
性別	男性	602	50.3	63.0	66.8	52.5	26.9	13.3	1.0	5.8	6.0	1.5		
	女性	720	65.6	70.7	62.6	61.5	26.3	15.4	1.7	3.1	3.2	0.8		
	その他	2	50.0	100.0	50.0	50.0	50.0	50.0	0.0	0.0	0.0	0.0		
	無回答	28	60.7	53.6	32.1	46.4	14.3	21.4	0.0	0.0	25.0	0.0		
年齢別	18～29歳	70	54.3	68.6	81.4	62.9	30.0	12.9	1.4	1.4	4.3	0.0		
	30～39歳	104	69.2	76.0	67.3	63.5	35.6	16.3	1.0	1.9	5.8	0.0		
	40～49歳	232	71.6	72.4	70.7	57.3	29.7	15.9	1.7	3.4	2.2	0.0		
	50～59歳	313	60.1	71.2	66.8	59.7	23.0	15.0	1.9	3.5	3.8	0.0		
	60～69歳	360	54.7	62.8	64.4	58.6	26.1	12.2	0.6	4.7	5.0	0.8		
	70歳以上	245	47.3	60.0	49.8	49.0	24.1	15.5	1.6	7.3	5.7	4.9		
無回答	28	57.1	50.0	32.1	42.9	14.3	21.4	0.0	0.0	28.6	0.0			
職業別	農林漁業の自営業者及び家族従業者	76	64.5	68.4	64.5	56.6	23.7	11.8	1.3	2.6	7.9	0.0		
	商工・サービス業の自営業者及び家族従業者	73	52.1	67.1	56.2	47.9	21.9	11.0	1.4	5.5	6.8	2.7		
	自由業	12	50.0	75.0	58.3	66.7	41.7	33.3	0.0	0.0	0.0	0.0		
	公務員・教員	103	66.0	66.0	72.8	69.9	40.8	14.6	1.9	1.9	2.9	0.0		
	勤め人	426	60.1	67.6	69.0	57.0	24.6	13.4	0.9	3.5	4.5	0.2		
	臨時雇・パートタイマーなど	186	60.8	64.0	64.0	59.7	27.4	15.6	2.2	2.7	4.8	1.6		
	学生	16	43.8	62.5	62.5	31.3	18.8	12.5	0.0	6.3	6.3	0.0		
	家事	169	67.5	76.9	64.5	63.9	27.2	15.4	0.6	4.1	1.8	0.0		
	無職	227	48.5	62.6	56.8	49.8	25.6	14.5	1.3	7.9	4.8	3.1		
	その他	30	46.7	73.3	63.3	70.0	23.3	26.7	3.3	0.0	6.7	6.7		
無回答	34	52.9	47.1	32.4	41.2	14.7	20.6	2.9	8.8	20.6	0.0			
Q2-1 は基本 から 守られ て人権	よく守られていると思う	117	49.6	53.0	55.6	49.6	21.4	8.5	0.0	11.1	7.7	1.7		
	だいたい守られていると思う	770	57.4	67.5	66.1	58.4	26.9	12.3	0.9	4.0	4.7	0.5		
	あまり守られていないと思う	369	66.7	73.7	65.9	59.6	29.3	23.0	2.4	2.7	2.2	1.4		
	わからない	90	48.9	55.6	47.8	46.7	16.7	8.9	2.2	3.3	13.3	4.4		
	無回答	6	50.0	16.7	50.0	50.0	16.7	0.0	0.0	0.0	16.7	0.0		
Q2-2 への 人権 や 関心 度 差 別 問 題	関心がある	345	68.4	73.3	71.0	63.8	35.1	26.4	2.3	1.7	2.6	0.9		
	少し関心がある	595	61.5	69.7	66.7	57.8	25.2	11.9	1.0	3.4	3.0	0.7		
	あまり関心が無い	264	50.8	62.9	58.0	54.5	22.7	8.7	1.1	6.4	6.8	1.1		
	関心が無い	60	28.3	41.7	41.7	33.3	13.3	5.0	1.7	20.0	13.3	3.3		
	わからない	81	44.4	50.6	48.1	49.4	21.0	9.9	0.0	2.5	16.0	3.7		
	無回答	7	57.1	71.4	57.1	71.4	0.0	28.6	0.0	0.0	0.0	0.0		
Q12-1 認 知 度 問 題	よく知っている	193	62.7	76.2	72.0	68.9	37.8	23.3	2.6	1.0	2.6	0.5		
	少し知っている	746	61.9	69.7	66.8	58.8	26.9	15.0	0.9	4.0	2.9	0.8		
	知らない	389	51.4	57.8	55.5	49.4	19.8	9.8	1.5	6.2	9.5	1.3		
	無回答	24	41.7	54.2	41.7	37.5	20.8	12.5	0.0	4.2	8.3	12.5		

	標本数	Q3-2. 女性の人権を守るために必要なこと											
		女性のため の 人権相談所 や電話相談を 充実する	女性の人権を 守るための 教育・啓発 広報	育児・介護 などを両立 できる環境 を整備	男女がとも に、働きな がら、家事 や	参画を促進 する	公的機関 や企業が採 用・登用等 で女性の	配置や人数 を増やす	女性の裁判 官、取調官 、相談担当 者等の	女性に 対する 犯罪の取締 りを強化す る	保護が 必要な 女性のた めの避難 所を充実 させる	男女平等 に関する 教育を充 実する	促進する マスコミ 等の倫理 に関する 自主的取 組を
全体	1,352	36.5	32.4	77.9	31.7	25.2	31.1	38.1	45.1	14.6	1.6	1.9	
地域別	三神地域	286	35.7	34.3	79.7	30.4	20.3	29.4	38.5	46.5	17.1	1.7	3.1
	佐城地域	471	35.5	34.4	76.4	32.5	27.2	31.0	38.4	49.0	16.3	1.3	1.5
	東松地域	202	34.7	26.7	74.3	30.2	21.3	32.2	34.2	42.1	12.4	3.0	2.0
	杵西地域	242	37.2	33.9	80.6	33.5	27.3	32.6	40.5	40.5	10.3	1.7	1.7
	藤津地域	115	47.8	29.6	85.2	32.2	30.4	33.0	37.4	44.3	13.9	0.9	0.0
	無回答	36	27.8	22.2	61.1	25.0	30.6	25.0	38.9	33.3	16.7	0.0	5.6
性別	男性	602	35.0	36.5	73.3	31.1	22.1	27.6	31.7	44.9	15.0	1.8	2.3
	女性	720	38.3	29.6	82.6	32.8	27.8	34.3	43.2	46.0	14.4	1.4	1.4
	その他	2	50.0	0.0	50.0	0.0	0.0	50.0	50.0	50.0	50.0	50.0	0.0
	無回答	28	21.4	17.9	57.1	17.9	28.6	25.0	42.9	28.6	10.7	0.0	7.1
年齢別	18～29歳	70	40.0	31.4	82.9	27.1	28.6	35.7	42.9	50.0	21.4	0.0	1.4
	30～39歳	104	32.7	26.9	76.9	33.7	29.8	38.5	39.4	51.0	19.2	2.9	1.0
	40～49歳	232	33.2	32.8	83.2	34.9	27.2	40.1	46.1	48.7	14.7	3.0	0.9
	50～59歳	313	34.5	34.8	81.8	31.3	23.6	28.4	32.6	48.6	16.9	1.6	1.9
	60～69歳	360	39.4	31.9	76.9	30.8	22.2	28.6	40.0	42.5	13.9	0.8	1.7
	70歳以上	245	40.4	33.9	70.2	31.8	26.5	25.7	32.7	38.8	9.4	1.6	3.3
無回答	28	21.4	17.9	60.7	21.4	28.6	28.6	39.3	32.1	10.7	0.0	7.1	
職業別	農林漁業の自営業者及び家族従業者	76	40.8	31.6	77.6	31.6	17.1	28.9	39.5	40.8	10.5	2.6	2.6
	商工・サービス業の自営業者及び家族従業者	73	42.5	38.4	69.9	28.8	19.2	17.8	38.4	32.9	12.3	2.7	1.4
	自由業	12	8.3	25.0	75.0	25.0	25.0	50.0	25.0	41.7	25.0	0.0	0.0
	公務員・教員	103	35.0	38.8	84.5	37.9	21.4	28.2	35.0	53.4	22.3	1.0	1.0
	勤め人	426	33.3	30.5	79.1	31.5	26.8	32.6	35.7	49.1	14.8	1.2	1.2
	臨時雇・パートタイマーなど	186	36.6	32.3	82.3	35.5	25.8	37.1	43.0	41.9	13.4	2.2	2.2
	学生	16	25.0	31.3	68.8	18.8	6.3	18.8	37.5	68.8	6.3	0.0	6.3
	家事	169	43.2	33.1	83.4	32.0	31.4	38.5	43.8	51.5	16.0	0.6	2.4
	無職	227	39.2	33.0	71.4	29.1	24.2	26.0	36.6	36.1	13.2	0.9	2.2
	その他	30	40.0	36.7	76.7	40.0	30.0	30.0	36.7	60.0	20.0	16.7	0.0
無回答	34	20.6	17.6	58.8	17.6	26.5	20.6	35.3	29.4	8.8	0.0	8.8	
Q2-1 基本的 な 人権 を 守 ら れ て い る か	よく守られていると思う	117	31.6	30.8	70.9	26.5	17.9	22.2	31.6	35.9	11.1	0.0	3.4
	だいたい守られていると思う	770	37.0	32.2	79.9	32.2	23.2	31.0	37.7	45.5	15.2	1.0	1.9
	あまり守られていないと思う	369	37.4	36.3	79.4	35.8	33.3	34.7	43.9	49.3	17.1	3.5	1.6
	わからない	90	35.6	20.0	65.6	17.8	20.0	31.1	28.9	35.6	5.6	1.1	1.1
	無回答	6	33.3	33.3	50.0	16.7	0.0	0.0	0.0	66.7	0.0	0.0	0.0
Q2-2 人権 や 関 心 差 別 問 題	関心がある	345	44.1	44.6	84.9	43.2	36.8	36.2	48.4	56.2	22.3	2.9	0.3
	少し関心がある	595	36.5	32.9	80.7	31.6	25.0	33.3	36.6	45.4	14.3	1.5	1.7
	あまり関心が無い	264	30.3	22.0	72.7	24.6	14.0	21.6	31.1	39.8	10.6	0.8	3.4
	関心が無い	60	18.3	11.7	51.7	16.7	21.7	20.0	26.7	16.7	6.7	1.7	6.7
	わからない	81	38.3	22.2	64.2	16.0	16.0	32.1	37.0	32.1	3.7	0.0	2.5
無回答	7	42.9	71.4	71.4	42.9	28.6	42.9	28.6	71.4	14.3	0.0	0.0	
Q12-1 認 知 度 問 題	よく知っている	193	41.5	45.6	81.3	48.2	33.2	35.2	45.6	59.1	20.2	3.1	2.1
	少し知っている	746	36.9	34.7	81.4	32.0	25.3	28.7	39.5	47.3	16.2	1.5	1.6
	知らない	389	33.7	22.1	69.7	22.6	21.1	33.2	32.4	35.0	9.0	1.3	2.6
	無回答	24	33.3	20.8	75.0	33.3	25.0	41.7	25.0	29.2	12.5	0.0	0.0

	標 本 数	Q3-2. 〈続き〉		
		わ か ら な い	無 回 答	
全 体	1,352	4.7	0.9	
地 域 別	三神地域	286	2.4	0.7
	佐城地域	471	5.5	0.8
	東松地域	202	5.9	1.5
	杵西地域	242	4.1	0.8
	藤津地域	115	3.5	0.9
	無回答	36	13.9	0.0
性 別	男性	602	5.5	0.8
	女性	720	3.6	1.0
	その他	2	0.0	0.0
	無回答	28	17.9	0.0
年 齢 別	18～29歳	70	1.4	0.0
	30～39歳	104	6.7	0.0
	40～49歳	232	3.4	0.0
	50～59歳	313	3.5	0.0
	60～69歳	360	4.4	0.8
	70歳以上	245	6.5	3.7
無回答	28	17.9	0.0	
職 業 別	農林漁業の自営業者及び家族従業者	76	3.9	1.3
	商工・サービス業の自営業者及び家族従業者	73	5.5	1.4
	自由業	12	8.3	0.0
	公務員・教員	103	1.9	0.0
	勤め人	426	4.9	0.0
	臨時雇・パートタイマーなど	186	4.3	0.5
	学生	16	0.0	0.0
	家事	169	1.2	1.2
	無職	227	7.5	3.1
	その他	30	0.0	0.0
無回答	34	17.6	0.0	
Q2-1 いは基 る守本 から的 れ人 て権	よく守られていると思う	117	6.8	0.0
	だいたい守られていると思う	770	4.5	0.4
	あまり守られていないと思う	369	2.2	0.8
	わからない	90	14.4	5.6
	無回答	6	0.0	16.7
Q2-2 へ人 の権 関や 心差 度別 問題	関心がある	345	1.2	0.9
	少し関心がある	595	3.0	0.5
	あまり関心が無い	264	8.3	0.4
	関心が無い	60	23.3	3.3
	わからない	81	7.4	3.7
無回答	7	0.0	0.0	
Q12-1 認 同 知 度 問 題	よく知っている	193	1.6	0.0
	少し知っている	746	3.1	0.3
	知らない	389	9.5	1.8
	無回答	24	4.2	12.5

	標本数	Q4-1. 子どもに関して起きていると思われる人権問題											
		いじめを受けること	体罰を受けること	虐待を受けること	いじめ、体罰や虐待を見て見ぬふりをすること	学校や就職先の選択など自分の意見について、大人がその意見を無視すること	児童買春・児童ポルノ等の対象となること	（身体的・精神的）に格差が生じること	貧困により、子どもの教育や健康状態	その他	特にない	わからない	無回答
全体	1,352	83.2	46.7	79.5	70.3	31.1	35.9	60.8	0.7	1.2	2.5	0.5	
地域別	三神地域	286	82.9	47.9	78.7	70.6	30.8	38.8	64.0	1.0	2.4	1.7	0.3
	佐城地域	471	83.0	48.4	81.3	72.4	29.5	36.7	59.9	1.1	1.1	3.0	0.4
	東松地域	202	85.6	42.6	83.7	66.8	28.2	33.7	59.4	0.0	0.5	1.0	0.5
	杵西地域	242	82.6	45.5	76.0	71.1	33.9	33.1	57.4	0.0	0.8	3.7	0.8
	藤津地域	115	84.3	45.2	77.4	69.6	30.4	36.5	67.0	0.9	0.9	1.7	0.9
	無回答	36	75.0	52.8	69.4	58.3	52.8	30.6	58.3	0.0	0.0	5.6	0.0
性別	男性	602	82.1	45.2	76.6	65.1	28.1	33.9	56.5	0.3	1.5	3.8	0.5
	女性	720	84.6	47.8	82.4	75.0	32.5	38.1	64.6	1.0	1.0	1.3	0.6
	その他	2	50.0	50.0	50.0	100.0	50.0	50.0	50.0	0.0	0.0	0.0	0.0
	無回答	28	75.0	53.6	71.4	60.7	57.1	21.4	57.1	0.0	0.0	7.1	0.0
年齢別	18～29歳	70	81.4	50.0	74.3	70.0	35.7	31.4	55.7	2.9	1.4	4.3	0.0
	30～39歳	104	89.4	53.8	91.3	78.8	43.3	49.0	62.5	1.0	1.0	1.9	0.0
	40～49歳	232	82.3	52.6	82.8	75.0	39.2	44.4	63.8	1.3	1.7	2.6	0.0
	50～59歳	313	85.9	39.9	83.1	72.2	31.9	36.1	65.5	0.3	0.3	1.3	0.3
	60～69歳	360	82.5	47.2	76.7	70.3	26.4	31.7	61.7	0.0	1.7	1.7	0.3
	70歳以上	245	80.8	44.9	73.9	61.2	19.2	31.0	51.8	0.8	1.2	4.5	2.0
	無回答	28	71.4	50.0	67.9	60.7	60.7	21.4	57.1	0.0	0.0	7.1	0.0
職業別	農林漁業の自営業者及び家族従業者	76	84.2	51.3	80.3	68.4	22.4	26.3	59.2	0.0	0.0	2.6	1.3
	商工・サービス業の自営業者及び家族従業者	73	83.6	46.6	79.5	61.6	28.8	32.9	57.5	0.0	1.4	2.7	1.4
	自由業	12	91.7	50.0	91.7	50.0	33.3	33.3	66.7	0.0	0.0	0.0	0.0
	公務員・教員	103	80.6	53.4	82.5	72.8	35.9	52.4	68.9	0.0	1.0	2.9	0.0
	勤め人	426	83.6	42.7	80.0	72.5	31.2	36.2	59.2	0.7	0.9	2.6	0.0
	臨時雇・パートタイマーなど	186	86.6	46.8	81.2	75.3	34.9	35.5	64.5	0.5	2.2	0.5	0.0
	学生	16	81.3	43.8	81.3	56.3	25.0	18.8	37.5	0.0	6.3	0.0	0.0
	家事	169	84.6	50.3	82.8	75.7	34.3	39.6	69.2	1.2	0.6	1.2	0.6
	無職	227	81.5	45.4	73.6	64.8	22.0	31.7	54.2	0.4	1.3	4.4	1.8
	その他	30	76.7	60.0	86.7	70.0	43.3	46.7	66.7	6.7	0.0	3.3	0.0
無回答	34	73.5	47.1	64.7	55.9	52.9	20.6	52.9	0.0	2.9	5.9	0.0	
Q2-1 基本的権利	よく守られていると思う	117	72.6	35.9	66.7	60.7	18.8	33.3	48.7	0.0	5.1	6.0	0.0
	だいたい守られていると思う	770	85.6	46.2	82.3	70.4	30.4	34.9	61.3	0.5	0.6	1.7	0.3
	あまり守られていないと思う	369	83.5	52.3	80.8	75.9	39.6	42.0	67.8	1.4	1.1	1.1	0.5
	わからない	90	75.6	42.2	66.7	60.0	17.8	21.1	44.4	0.0	1.1	10.0	3.3
	無回答	6	83.3	50.0	83.3	66.7	33.3	50.0	50.0	0.0	0.0	16.7	0.0
Q2-2 人権や心差別問題	関心がある	345	84.6	55.7	86.1	78.0	40.3	49.6	76.2	1.7	0.0	1.2	0.9
	少し関心がある	595	86.7	46.6	81.8	73.1	31.4	37.1	61.7	0.3	1.5	1.0	0.2
	あまり関心が無い	264	80.3	41.7	73.9	62.5	25.0	23.5	50.4	0.4	1.5	3.8	0.0
	関心が無い	60	58.3	31.7	63.3	51.7	23.3	23.3	31.7	0.0	1.7	13.3	1.7
	わからない	81	77.8	34.6	63.0	55.6	12.3	16.0	42.0	0.0	2.5	7.4	2.5
無回答	7	100.0	85.7	100.0	85.7	57.1	57.1	85.7	0.0	0.0	0.0	0.0	
Q12-1 認知度問題	よく知っている	193	85.5	49.7	83.9	74.6	40.4	53.9	72.5	2.1	1.0	1.6	1.0
	少し知っている	746	85.3	50.4	83.5	71.0	31.1	37.4	66.1	0.4	0.4	1.3	0.1
	知らない	389	79.2	39.1	70.4	67.1	26.7	24.2	45.8	0.5	2.8	5.1	0.5
	無回答	24	66.7	33.3	66.7	66.7	25.0	33.3	45.8	0.0	0.0	4.2	8.3

	標本数	Q4-2. 子どもの人権を守るために必要なこと													
		子どものための人権相談所や電話相談を充実する	子どもの人権を推進するための教育・啓発	体罰禁止を徹底させる	児童虐待の発見や、その解決のための体制づくりをする	地域の人びとが、どの子どもにも関心をもち接する	大人に、子どもが独立した人格であることを教育する	教師の人間性、指導力を高める	家庭内の人間関係を安定させる	子どもに、自分を大切にし、また、他人も大切にすることを教える	子どもに豊かな体験をさせ、たくましく生きるための力を身につけさせる	子どもが被害者になる犯罪の取締りを強化する	児童相談所を充実させる	インターネットや携帯電話の利用等にかかわる規制を強化する	
全体	1,352	44.7	44.5	30.8	64.0	46.7	29.2	46.5	40.0	64.9	42.0	39.1	34.2	38.0	
地域別	三神地域	286	45.1	48.3	30.1	66.1	49.3	33.9	48.3	41.3	66.8	46.2	42.3	35.0	33.2
	佐城地域	471	45.2	46.3	35.5	65.0	43.1	28.7	47.1	39.3	64.1	43.3	41.6	37.2	41.2
	東松地域	202	42.1	41.1	24.3	61.9	43.6	26.2	40.1	38.6	60.9	38.6	38.6	29.2	38.1
	杵西地域	242	43.4	44.6	30.6	63.2	55.0	30.6	45.9	42.1	64.9	40.5	35.5	32.6	37.2
	藤津地域	115	51.3	39.1	27.0	62.6	47.8	22.6	53.0	40.0	67.8	39.1	32.2	33.9	45.2
	無回答	36	36.1	27.8	25.0	55.6	30.6	27.8	44.4	33.3	75.0	30.6	27.8	27.8	16.7
性別	男性	602	43.4	47.8	27.9	62.5	46.5	24.9	46.3	36.4	60.6	39.7	34.7	32.4	29.2
	女性	720	46.3	42.4	33.3	65.7	47.4	32.8	46.9	43.3	67.9	44.3	43.1	35.7	46.0
	その他	2	0.0	50.0	0.0	50.0	50.0	50.0	50.0	50.0	100.0	100.0	50.0	50.0	100.0
	無回答	28	35.7	28.6	28.6	53.6	32.1	28.6	39.3	32.1	78.6	28.6	28.6	32.1	17.9
年齢別	18～29歳	70	50.0	44.3	37.1	64.3	40.0	31.4	41.4	45.7	61.4	45.7	40.0	41.4	38.6
	30～39歳	104	51.0	42.3	36.5	73.1	51.9	36.5	42.3	53.8	57.7	40.4	50.0	40.4	43.3
	40～49歳	232	37.9	47.4	34.1	69.0	47.0	37.1	51.7	50.0	69.4	53.0	45.7	39.2	44.4
	50～59歳	313	42.2	44.1	25.6	67.4	48.6	33.9	43.1	44.7	63.3	44.4	40.3	33.5	39.6
	60～69歳	360	45.3	42.8	28.9	61.9	45.8	20.6	48.1	31.4	64.2	36.1	33.1	31.9	36.9
	70歳以上	245	50.2	47.3	33.1	55.5	46.1	24.9	47.8	30.2	66.9	38.0	36.3	29.4	31.4
無回答	28	35.7	32.1	28.6	50.0	35.7	28.6	39.3	35.7	75.0	32.1	28.6	28.6	17.9	
職業別	農林漁業の自営業者及び家族従業者	76	46.1	42.1	26.3	72.4	51.3	22.4	40.8	31.6	69.7	36.8	40.8	35.5	26.3
	商工・サービス業の自営業者及び家族従業者	73	47.9	50.7	20.5	46.6	49.3	24.7	46.6	30.1	60.3	43.8	30.1	24.7	31.5
	自由業	12	25.0	41.7	41.7	50.0	66.7	33.3	41.7	41.7	58.3	66.7	50.0	16.7	41.7
	公務員・教員	103	35.9	55.3	32.0	68.9	59.2	41.7	43.7	49.5	65.0	46.6	35.9	35.9	44.7
	勤め人	426	44.4	44.4	29.3	68.3	46.9	28.4	46.5	44.6	62.7	45.5	40.6	36.9	37.8
	臨時雇・パートタイマーなど	186	42.5	44.1	30.1	61.8	45.7	25.3	51.1	42.5	67.7	40.3	36.0	34.4	39.8
	学生	16	43.8	37.5	25.0	50.0	31.3	25.0	50.0	37.5	56.3	43.8	31.3	18.8	43.8
	家事	169	48.5	45.6	36.7	68.6	46.7	34.3	48.5	42.0	67.5	47.9	46.2	38.5	45.6
	無職	227	48.5	39.2	33.0	57.7	41.0	25.6	44.5	29.1	64.8	30.8	37.4	29.5	34.4
	その他	30	46.7	56.7	36.7	73.3	50.0	50.0	56.7	53.3	66.7	53.3	50.0	40.0	50.0
無回答	34	38.2	32.4	29.4	47.1	29.4	29.4	38.2	32.4	70.6	26.5	26.5	29.4	23.5	
Q2-1 基本的な権利	よく守られていると思う	117	40.2	44.4	25.6	57.3	47.0	26.5	47.0	35.9	59.0	44.4	33.3	30.8	31.6
	だいたい守られていると思う	770	44.3	45.7	30.8	66.6	47.0	28.2	46.9	40.3	67.0	41.9	39.4	32.9	39.1
	あまり守られていないと思う	369	48.5	46.9	35.2	64.5	48.0	35.5	48.2	42.3	65.0	43.1	43.9	39.0	40.4
	わからない	90	40.0	25.6	20.0	48.9	38.9	17.8	36.7	36.7	54.4	35.6	25.6	31.1	27.8
無回答	6	16.7	33.3	16.7	50.0	33.3	0.0	33.3	0.0	66.7	33.3	16.7	16.7	33.3	
Q2-2 人権や心差別問題	関心がある	345	53.6	57.7	42.0	72.5	56.2	47.0	57.7	46.7	70.1	48.7	49.6	45.2	44.3
	少し関心がある	595	43.7	44.5	28.4	65.4	48.6	26.2	44.9	41.0	66.4	42.9	38.2	32.6	38.7
	あまり関心がない	264	37.5	35.6	26.1	60.2	37.1	20.1	41.7	34.1	59.8	33.3	31.1	28.8	33.3
	関心がない	60	35.0	18.3	18.3	40.0	21.7	13.3	36.7	31.7	53.3	35.0	25.0	16.7	23.3
	わからない	81	43.2	34.6	24.7	45.7	39.5	18.5	32.1	29.6	55.6	38.3	34.6	27.2	30.9
無回答	7	57.1	71.4	28.6	85.7	71.4	14.3	71.4	42.9	85.7	71.4	71.4	57.1	57.1	
Q12-1 認知度問題	よく知っている	193	50.3	57.0	36.8	70.5	59.1	43.5	53.9	45.6	69.4	52.3	48.2	40.9	43.0
	少し知っている	746	44.1	45.4	30.0	67.7	47.5	30.3	49.3	41.0	66.2	42.4	39.3	34.5	39.0
	知らない	389	43.2	37.5	29.8	54.2	39.6	21.1	37.3	35.2	60.7	36.5	34.2	30.3	34.7
	無回答	24	41.7	29.2	20.8	54.2	37.5	12.5	50.0	41.7	58.3	37.5	37.5	33.3	20.8

	標 本 数	Q4-2. 子どもの人権を守る ために必要なこと<続き>				
		そ 他	特 に な い	わ か ら な い	無 回 答	
全 体	1,352	1.8	0.7	2.0	0.8	
地 域 別	三神地域	286	2.4	0.3	1.4	0.7
	佐城地域	471	2.1	1.3	1.9	1.1
	東松地域	202	1.0	0.5	2.5	1.5
	杵西地域	242	1.7	0.4	1.2	0.0
	藤津地域	115	0.9	0.0	5.2	0.9
	無回答	36	2.8	2.8	0.0	0.0
性 別	男性	602	2.0	1.0	3.0	0.7
	女性	720	1.7	0.4	1.3	1.0
	その他	2	0.0	0.0	0.0	0.0
	無回答	28	3.6	3.6	0.0	0.0
年 齢 別	18～29歳	70	2.9	0.0	7.1	0.0
	30～39歳	104	2.9	1.9	2.9	0.0
	40～49歳	232	2.2	0.4	0.9	0.0
	50～59歳	313	2.9	0.0	0.3	0.6
	60～69歳	360	0.6	1.1	2.5	0.3
	70歳以上	245	1.2	0.8	2.9	3.3
無回答	28	3.6	3.6	0.0	0.0	
職 業 別	農林漁業の自営業者及び家族従業者	76	0.0	0.0	2.6	0.0
	商工・サービス業の自営業者及び家族従業者	73	1.4	0.0	1.4	2.7
	自由業	12	0.0	0.0	0.0	0.0
	公務員・教員	103	0.0	0.0	1.9	0.0
	勤め人	426	2.6	0.9	2.3	0.2
	臨時雇・パートタイマーなど	186	2.7	0.5	1.6	0.5
	学生	16	0.0	0.0	0.0	0.0
	家事	169	0.0	1.2	0.6	1.8
	無職	227	1.3	0.9	3.1	1.8
	その他	30	10.0	0.0	3.3	0.0
無回答	34	5.9	2.9	0.0	0.0	
Q2-1 いは基 る守本 から的 れ人 て権	よく守られていると思う	117	0.9	1.7	2.6	0.0
	だいたい守られていると思う	770	1.4	0.4	1.7	0.8
	あまり守られていないと思う	369	3.5	0.8	0.5	0.5
	わからない	90	0.0	2.2	8.9	3.3
無回答	6	0.0	0.0	16.7	0.0	
Q2-2 へ人 の権 や 関 心 差 別 問 題	関心がある	345	4.3	0.0	0.6	0.6
	少し関心がある	595	0.8	0.5	1.3	0.8
	あまり関心が無い	264	1.1	1.5	3.0	1.1
	関心が無い	60	3.3	1.7	11.7	0.0
	わからない	81	0.0	2.5	2.5	1.2
無回答	7	0.0	0.0	0.0	0.0	
Q12-1 認 同 知 度 問 題	よく知っている	193	2.6	0.0	1.6	0.0
	少し知っている	746	2.4	0.3	0.8	0.7
	知らない	389	0.5	2.1	4.4	0.8
	無回答	24	0.0	0.0	4.2	12.5

	標本数	Q5-1. 高齢者に関して起きていると思われる人権問題													
		働く能力を発揮する機会が少ないこと	差別的な言動をされること	悪徳商法、特殊詐欺の被害者が多いこと	アパート等への入居を拒否されること	家庭内での看護や介護において嫌がらせや虐待を受けること	虐待を受けること	病院や介護施設等において劣悪な処遇や虐待を受けること	高齢者が邪魔者扱いされたり、避けられたいこと	高齢者の意見や行動を尊重されないこと	経済的に自立が困難なこと	その他	特にない	わからない	無回答
全体	1,352	37.1	18.9	66.6	27.1	29.7	41.9	36.9	19.5	42.8	0.7	3.3	5.0	0.8	
地域別	三神地域	286	35.3	17.8	68.5	29.4	31.8	46.2	36.7	17.8	44.1	0.3	2.4	5.2	0.7
	佐城地域	471	41.2	20.2	67.7	28.2	30.6	44.2	36.9	20.6	41.4	0.8	4.0	4.0	0.8
	東松地域	202	33.7	18.8	64.9	27.2	26.7	38.1	36.6	20.3	43.1	0.5	2.5	4.0	1.5
	杵西地域	242	35.1	19.8	61.2	24.4	31.0	41.7	39.7	21.1	40.5	0.4	3.3	5.8	0.4
	藤津地域	115	35.7	13.9	73.0	21.7	29.6	33.0	33.9	15.7	51.3	0.0	2.6	7.0	0.9
	無回答	36	36.1	19.4	63.9	27.8	8.3	30.6	30.6	16.7	38.9	5.6	8.3	8.3	0.0
性別	男性	602	39.7	17.1	63.0	23.9	25.7	39.9	37.0	18.6	39.4	0.7	4.3	5.1	1.0
	女性	720	34.9	20.3	70.1	29.6	33.8	44.0	37.1	20.3	45.7	0.4	2.2	4.6	0.7
	その他	2	100.0	50.0	50.0	100.0	50.0	100.0	50.0	50.0	100.0	0.0	0.0	0.0	0.0
	無回答	28	35.7	17.9	57.1	25.0	7.1	28.6	28.6	17.9	39.3	7.1	10.7	10.7	0.0
年齢別	18～29歳	70	40.0	24.3	55.7	15.7	34.3	40.0	40.0	22.9	34.3	1.4	4.3	14.3	0.0
	30～39歳	104	26.0	24.0	72.1	26.0	46.2	50.0	47.1	17.3	43.3	0.0	4.8	4.8	0.0
	40～49歳	232	35.3	15.9	66.4	30.6	39.7	50.4	33.2	18.1	45.3	0.4	2.2	6.0	0.0
	50～59歳	313	38.7	17.9	72.5	29.4	28.4	41.5	37.7	16.9	44.1	0.6	1.9	4.8	0.0
	60～69歳	360	38.6	18.1	65.3	24.4	25.3	41.4	37.2	18.9	45.0	0.0	1.9	3.9	0.6
	70歳以上	245	38.8	20.4	62.9	28.6	22.4	33.9	34.7	24.9	38.4	1.2	6.5	2.9	3.7
	無回答	28	35.7	17.9	60.7	25.0	7.1	28.6	28.6	21.4	39.3	7.1	10.7	7.1	0.0
職業別	農林漁業の自営業者及び家族従業者	76	32.9	13.2	60.5	19.7	23.7	35.5	36.8	18.4	39.5	0.0	3.9	5.3	1.3
	商工・サービス業の自営業者及び家族従業者	73	30.1	16.4	68.5	35.6	24.7	30.1	41.1	21.9	42.5	0.0	6.8	0.0	2.7
	自由業	12	58.3	41.7	66.7	16.7	16.7	50.0	75.0	33.3	33.3	0.0	0.0	0.0	0.0
	公務員・教員	103	40.8	23.3	68.0	31.1	42.7	45.6	46.6	20.4	42.7	0.0	2.9	4.9	0.0
	勤め人	426	36.9	17.8	69.0	24.4	32.4	45.5	38.3	18.8	42.3	0.5	2.1	5.9	0.0
	臨時雇・パートタイマーなど	186	44.1	17.7	62.9	25.3	29.6	43.5	32.8	18.8	47.3	0.0	3.8	5.4	0.5
	学生	16	50.0	12.5	37.5	18.8	31.3	43.8	37.5	31.3	31.3	0.0	0.0	12.5	0.0
	家事	169	28.4	24.9	78.1	32.5	32.5	49.1	40.2	21.3	45.6	0.6	1.8	4.1	1.2
	無職	227	37.9	16.3	59.5	28.6	23.3	33.9	29.1	17.6	39.6	0.9	5.3	4.4	2.2
	その他	30	36.7	26.7	76.7	23.3	33.3	43.3	36.7	23.3	53.3	6.7	0.0	3.3	0.0
無回答	34	41.2	17.6	58.8	29.4	8.8	29.4	26.5	17.6	41.2	5.9	8.8	8.8	0.0	
Q2-1 は基本的な権利	よく守られていると思う	117	32.5	9.4	62.4	21.4	23.1	36.8	34.2	13.7	36.8	0.9	6.8	2.6	0.0
	だいたい守られていると思う	770	36.8	18.2	68.8	25.6	29.0	42.2	37.1	18.1	41.3	0.6	2.9	4.5	1.0
	あまり守られていないと思う	369	41.7	24.7	65.6	34.1	35.8	47.4	41.2	25.5	50.7	0.8	1.6	4.3	0.5
	わからない	90	27.8	13.3	57.8	18.9	20.0	23.3	20.0	15.6	30.0	0.0	10.0	14.4	1.1
	無回答	6	33.3	16.7	66.7	16.7	16.7	50.0	50.0	16.7	66.7	0.0	0.0	0.0	0.0
Q2-2 への関心度	関心がある	345	45.5	27.0	73.0	38.3	41.7	50.1	48.7	29.6	53.3	1.4	1.2	2.3	1.4
	少し関心がある	595	36.3	15.8	69.6	25.2	30.3	44.2	35.5	16.5	44.2	0.2	2.7	4.0	0.7
	あまり関心が無い	264	31.8	18.2	59.1	20.8	20.5	34.8	32.6	18.2	35.2	0.4	4.9	7.6	0.4
	関心が無い	60	23.3	11.7	45.0	18.3	18.3	26.7	25.0	8.3	25.0	3.3	11.7	13.3	0.0
	わからない	81	34.6	13.6	55.6	19.8	12.3	21.0	21.0	11.1	28.4	0.0	6.2	8.6	1.2
無回答	7	42.9	28.6	100.0	28.6	28.6	85.7	28.6	28.6	14.3	0.0	0.0	0.0	0.0	
Q12-1 認知度	よく知っている	193	46.1	30.1	74.1	42.5	36.8	46.6	50.8	25.4	51.8	1.6	1.6	1.0	1.0
	少し知っている	746	38.7	17.0	70.0	27.2	30.8	46.0	37.9	19.8	46.1	0.4	2.0	3.2	0.4
	知らない	389	30.1	17.7	56.6	20.1	24.7	32.6	29.0	15.7	32.9	0.8	6.7	10.0	0.8
	無回答	24	29.2	4.2	66.7	12.5	16.7	29.2	20.8	25.0	29.2	0.0	4.2	8.3	12.5

	標本数	Q5-2. 高齢者の人権を守るために必要なこと													
		高齢者のための人権相談所や電話相談を充実する	高齢者の人権を推進する	高齢者が暮らしやすいまちづくりや住宅づくりを進める	高齢者の就職機会を確保する	高齢者に対する犯罪の取締りを強化する	高齢者との世代との交流を促進する	成年後見制度など、高齢者の権利と財産を守るための制度の利用促進	保健・医療・福祉サービスを充実する	保健・医療・福祉施設等の職員の資質を高める	その他	特にない	わからない	無回答	
全体	1,352	31.1	25.5	61.8	35.3	33.2	35.4	23.1	56.1	39.7	1.0	3.2	4.3	0.7	
地域別	三神地域	286	31.8	25.5	62.9	32.9	33.6	40.6	26.2	52.1	43.4	1.0	2.1	4.2	1.4
	佐城地域	471	32.3	26.5	60.9	38.4	31.4	35.0	24.0	56.9	40.3	0.6	4.2	3.6	0.4
	東松地域	202	24.3	22.8	58.4	36.6	35.6	35.1	21.8	54.0	37.6	0.0	4.5	4.0	1.0
	杵西地域	242	31.4	26.9	65.3	34.7	32.6	31.4	19.8	58.7	37.6	1.7	2.1	5.0	0.0
	藤津地域	115	34.8	25.2	66.1	27.8	40.0	34.8	20.9	64.3	39.1	1.7	0.9	4.3	0.9
	無回答	36	33.3	19.4	44.4	33.3	22.2	27.8	22.2	47.2	30.6	2.8	5.6	11.1	0.0
性別	男性	602	32.9	27.9	56.3	38.7	30.9	32.4	19.9	52.3	34.9	0.8	3.8	5.0	0.5
	女性	720	29.6	23.8	67.1	32.5	35.6	37.8	25.7	59.6	44.3	1.0	2.5	3.3	0.8
	その他	2	50.0	50.0	50.0	50.0	50.0	100.0	50.0	100.0	50.0	0.0	0.0	0.0	0.0
	無回答	28	28.6	17.9	42.9	32.1	21.4	32.1	21.4	46.4	25.0	3.6	7.1	14.3	0.0
年齢別	18～29歳	70	22.9	22.9	64.3	34.3	38.6	31.4	27.1	44.3	37.1	1.4	4.3	8.6	0.0
	30～39歳	104	28.8	27.9	63.5	33.7	37.5	45.2	25.0	52.9	38.5	1.0	4.8	5.8	0.0
	40～49歳	232	28.4	25.4	62.5	40.5	32.8	36.6	28.0	53.0	43.5	0.9	2.2	4.3	0.4
	50～59歳	313	29.7	24.6	61.3	36.1	33.9	34.2	26.5	56.2	42.5	1.0	2.9	3.8	0.0
	60～69歳	360	33.1	24.2	64.7	36.9	33.6	32.5	18.1	61.9	40.6	0.3	1.9	3.6	0.6
	70歳以上	245	36.3	29.4	58.0	28.2	29.8	36.7	19.6	56.3	34.3	1.6	4.9	2.9	2.4
無回答	28	25.0	17.9	42.9	32.1	25.0	35.7	21.4	46.4	25.0	3.6	7.1	14.3	0.0	
職業別	農林漁業の自営業者及び家族従業者	76	36.8	25.0	63.2	25.0	34.2	38.2	5.3	59.2	28.9	0.0	1.3	1.3	1.3
	商工・サービス業の自営業者及び家族従業者	73	39.7	26.0	50.7	34.2	38.4	27.4	19.2	47.9	31.5	1.4	5.5	1.4	2.7
	自由業	12	16.7	16.7	58.3	41.7	41.7	33.3	25.0	50.0	41.7	0.0	0.0	0.0	0.0
	公務員・教員	103	30.1	35.0	61.2	40.8	32.0	42.7	32.0	52.4	41.7	0.0	1.9	4.9	0.0
	勤め人	426	27.9	25.4	63.1	38.3	36.4	38.0	24.2	54.0	43.0	0.5	2.8	4.9	0.0
	臨時雇・パートタイマーなど	186	29.6	21.5	61.8	40.9	31.7	30.6	21.5	65.1	40.3	1.1	1.6	5.4	1.1
	学生	16	31.3	18.8	62.5	37.5	12.5	25.0	18.8	37.5	37.5	0.0	6.3	0.0	0.0
	家事	169	32.0	26.0	70.4	27.2	35.5	41.4	29.6	60.4	49.1	0.6	3.6	1.8	1.2
	無職	227	35.7	26.0	59.9	31.7	27.8	26.4	20.7	55.9	31.7	1.3	5.3	4.0	0.9
	その他	30	26.7	33.3	50.0	40.0	33.3	60.0	26.7	63.3	50.0	10.0	0.0	6.7	0.0
無回答	34	23.5	14.7	47.1	32.4	23.5	29.4	20.6	41.2	29.4	2.9	5.9	17.6	0.0	
Q2-1 基本的 な権利 を守る か	よく守られていると思う	117	29.1	23.9	55.6	35.9	21.4	31.6	12.8	50.4	30.8	0.0	5.1	4.3	0.0
	だいたい守られていると思う	770	31.6	26.5	63.0	33.9	35.3	34.5	23.6	57.3	38.6	0.9	2.9	3.8	0.6
	あまり守られていないと思う	369	32.2	27.1	63.7	41.2	34.1	40.1	27.6	56.9	45.5	1.6	2.2	3.3	0.5
	わからない	90	25.6	12.2	52.2	22.2	27.8	27.8	14.4	53.3	36.7	0.0	7.8	12.2	1.1
無回答	6	16.7	33.3	50.0	33.3	16.7	33.3	0.0	16.7	50.0	0.0	0.0	16.7	16.7	
Q2-2 人権や 心差 別問題	関心がある	345	40.9	36.8	69.9	44.6	40.6	45.5	34.8	58.8	50.1	1.7	1.7	0.6	0.9
	少し関心がある	595	28.6	24.5	64.0	34.8	35.8	37.8	21.5	57.5	40.0	0.7	2.2	4.0	0.5
	あまり関心が無い	264	28.0	17.0	52.7	29.9	24.6	25.4	18.9	51.9	29.5	0.8	5.3	7.2	0.8
	関心が無い	60	23.3	15.0	41.7	26.7	11.7	15.0	1.7	41.7	31.7	1.7	8.3	16.7	0.0
	わからない	81	22.2	16.0	55.6	23.5	24.7	21.0	14.8	60.5	30.9	0.0	6.2	3.7	1.2
無回答	7	42.9	71.4	57.1	28.6	57.1	42.9	14.3	42.9	57.1	0.0	0.0	0.0	0.0	
Q12-1 認知 度問題	よく知っている	193	37.3	39.9	68.4	48.2	38.9	48.7	37.8	57.0	43.0	2.6	1.6	1.6	0.0
	少し知っている	746	29.5	25.5	63.9	36.5	34.2	35.0	24.4	57.8	42.6	0.7	2.3	2.8	0.5
	知らない	389	31.1	18.8	55.3	26.7	28.8	29.0	13.6	53.5	33.4	0.8	5.7	8.2	0.5
	無回答	24	29.2	20.8	45.8	33.3	29.2	41.7	16.7	41.7	25.0	0.0	4.2	8.3	12.5

	標本数	Q6-1. 障害者に関して起きていると思われる人権問題													
		職場、学校等で嫌がらせやいじめを受けること	結婚問題で周囲の反対を受けること	就職・職場で不利な扱いを受けること	差別的な言動をされること	悪徳商法の被害者が多いこと	アパート等への入居を拒否されること	拒否されること	宿泊施設、店舗等への入店や施設利用を拒否されること	スポーツ・文化活動・地域活動に気軽に参加できないこと	じろじろ見られたり、避けられたりすること	その他	特にない	わからない	無回答
全体	1,352	56.1	38.5	58.8	51.2	13.7	22.4	16.0	21.7	46.2	0.9	3.3	12.1	0.7	
地域別	三神地域	286	58.7	38.8	61.9	54.9	14.7	25.5	16.1	24.8	51.0	1.0	3.5	11.2	0.7
	佐城地域	471	57.3	39.7	59.0	49.9	13.0	23.6	16.8	22.5	44.2	0.8	3.2	10.0	1.5
	東松地域	202	55.4	36.1	62.4	51.5	11.4	17.3	18.8	20.3	45.5	1.0	4.0	13.9	0.0
	杵西地域	242	53.3	39.7	55.4	51.7	14.9	21.9	14.9	22.7	48.3	0.0	2.1	13.6	0.0
	藤津地域	115	54.8	35.7	59.1	51.3	14.8	18.3	10.4	14.8	45.2	1.7	2.6	14.8	0.0
	無回答	36	47.2	36.1	33.3	33.3	16.7	27.8	13.9	11.1	27.8	2.8	8.3	19.4	2.8
性別	男性	602	56.6	39.7	60.5	49.5	13.5	21.9	16.4	21.8	41.0	1.2	3.5	10.6	0.8
	女性	720	56.0	37.9	58.6	53.1	13.9	22.9	15.4	21.9	51.4	0.6	2.8	13.1	0.6
	その他	2	50.0	50.0	50.0	100.0	0.0	50.0	100.0	50.0	50.0	0.0	0.0	0.0	0.0
	無回答	28	50.0	28.6	28.6	35.7	14.3	17.9	14.3	14.3	25.0	3.6	10.7	21.4	3.6
年齢別	18～29歳	70	62.9	45.7	58.6	58.6	11.4	17.1	20.0	20.0	57.1	1.4	1.4	10.0	0.0
	30～39歳	104	66.3	49.0	63.5	71.2	10.6	15.4	16.3	21.2	54.8	1.9	2.9	6.7	0.0
	40～49歳	232	61.6	47.4	65.5	55.2	18.5	28.0	17.7	24.1	51.3	0.9	2.6	9.1	0.4
	50～59歳	313	51.4	39.9	60.1	53.4	17.3	23.3	16.3	21.7	48.6	1.3	2.2	12.8	0.3
	60～69歳	360	56.1	33.6	58.9	49.7	9.2	20.6	16.1	22.5	45.0	0.3	3.3	11.9	0.3
	70歳以上	245	51.4	30.2	52.2	37.6	13.1	23.7	12.7	20.0	35.5	0.4	4.9	16.3	2.4
	無回答	28	50.0	28.6	28.6	39.3	14.3	17.9	14.3	14.3	28.6	3.6	10.7	21.4	3.6
職業別	農林漁業の自営業者及び家族従業者	76	55.3	31.6	57.9	48.7	9.2	18.4	14.5	23.7	35.5	0.0	3.9	18.4	0.0
	商工・サービス業の自営業者及び家族従業者	73	49.3	37.0	52.1	46.6	23.3	24.7	17.8	21.9	35.6	0.0	2.7	13.7	2.7
	自由業	12	58.3	25.0	66.7	66.7	8.3	16.7	25.0	16.7	50.0	0.0	0.0	8.3	0.0
	公務員・教員	103	59.2	51.5	68.0	61.2	19.4	26.2	20.4	28.2	56.3	1.0	1.9	9.7	0.0
	勤め人	426	59.4	41.8	60.6	54.5	12.9	21.1	14.8	21.4	48.6	1.2	2.8	11.0	0.5
	臨時雇・パートタイマーなど	186	58.6	40.9	62.9	52.2	12.4	18.3	15.1	21.5	53.2	0.0	2.2	8.6	1.1
	学生	16	50.0	43.8	43.8	37.5	0.0	12.5	6.3	12.5	31.3	0.0	6.3	12.5	0.0
	家事	169	54.4	39.6	55.0	51.5	15.4	27.2	17.2	23.1	47.3	1.2	4.1	16.6	0.0
	無職	227	52.4	28.2	57.7	42.7	11.5	23.8	14.5	19.4	40.5	0.4	4.4	11.5	0.9
	その他	30	56.7	40.0	63.3	66.7	20.0	23.3	26.7	23.3	56.7	3.3	0.0	6.7	3.3
無回答	34	44.1	29.4	29.4	32.4	11.8	26.5	17.6	17.6	23.5	5.9	8.8	23.5	2.9	
Q2-1 基本的権利	よく守られていると思う	117	40.2	39.3	51.3	40.2	7.7	17.9	10.3	23.9	44.4	0.9	4.3	13.7	0.0
	だいたい守られていると思う	770	57.3	38.6	59.4	51.2	13.5	20.4	14.5	20.5	45.3	0.9	3.2	11.7	0.5
	あまり守られていないと思う	369	62.3	41.7	64.5	58.0	17.1	30.1	23.3	26.0	50.7	1.1	3.0	9.2	0.8
	わからない	90	42.2	25.6	42.2	37.8	10.0	13.3	6.7	13.3	36.7	0.0	3.3	26.7	3.3
無回答	6	50.0	16.7	33.3	50.0	0.0	33.3	0.0	0.0	66.7	0.0	0.0	0.0	0.0	
Q2-2 人権意識差問題	関心がある	345	66.4	49.0	72.2	61.4	20.6	34.8	27.5	33.6	56.8	2.3	2.9	4.1	0.9
	少し関心がある	595	57.8	40.5	61.3	53.3	14.6	21.2	15.5	21.7	46.1	0.3	1.8	10.9	0.7
	あまり関心がない	264	48.5	33.3	47.7	40.9	7.2	14.4	8.3	13.3	41.3	0.4	6.1	17.8	0.8
	関心がない	60	33.3	11.7	28.3	30.0	1.7	11.7	6.7	11.7	31.7	1.7	5.0	30.0	0.0
	わからない	81	40.7	17.3	40.7	39.5	7.4	12.3	2.5	6.2	29.6	0.0	4.9	23.5	1.2
無回答	7	71.4	28.6	71.4	71.4	14.3	28.6	14.3	28.6	42.9	0.0	0.0	14.3	0.0	
Q12-1 認知度問題	よく知っている	193	65.8	50.3	69.4	62.2	24.4	36.8	26.4	29.5	54.9	2.1	3.6	4.7	1.0
	少し知っている	746	57.9	42.2	65.1	53.6	13.3	22.3	17.6	24.5	49.7	0.8	2.4	7.8	0.5
	知らない	389	48.8	26.5	42.7	41.9	9.5	15.9	8.5	13.4	35.5	0.5	4.9	23.4	0.3
	無回答	24	41.7	25.0	37.5	37.5	8.3	16.7	4.2	8.3	41.7	0.0	0.0	25.0	12.5

	標本数	Q6-2. 障害者の人権を守るために必要なこと													
		障害者のための人権相談所や電話相談を充実する	障害者の人権を推進する	障害者の人権を守るための教育・啓発	障害者が暮らしやすいまちづくりを進める	障害者の就職機会を確保する	障害者に対する犯罪の取締りを強化する	障害者のある人となし人との交流を促進する	成年後見制度など、障害のある人の権利と財産を守るための制度の利用促進	保健・福祉・医療サービスを充実する	保健・医療・福祉施設等の職員の資質を高める	その他	特になし	わからない	無回答
全体	1,352	35.1	40.2	66.6	53.0	22.2	39.9	22.8	47.0	34.7	0.8	1.6	6.9	0.6	
地域別	三神地域	286	33.9	40.9	71.3	52.8	22.7	45.5	24.5	47.6	36.4	0.7	0.3	5.2	1.4
	佐城地域	471	36.1	41.4	66.0	53.1	22.5	39.1	24.2	47.1	34.0	0.8	2.3	5.5	0.6
	東松地域	202	31.2	42.1	61.4	55.4	22.3	38.6	20.8	49.5	34.2	1.0	2.0	7.9	0.0
	杵西地域	242	34.3	39.7	67.4	52.1	19.8	40.9	20.2	45.5	34.3	0.8	1.7	8.7	0.4
	藤津地域	115	41.7	37.4	68.7	55.7	24.3	33.9	23.5	47.0	38.3	0.9	0.9	7.8	0.0
	無回答	36	38.9	22.2	52.8	36.1	22.2	27.8	16.7	38.9	25.0	0.0	2.8	16.7	0.0
性別	男性	602	35.4	41.7	62.6	54.0	21.9	35.7	20.4	45.7	31.6	1.0	2.0	7.0	0.7
	女性	720	34.9	39.9	70.6	52.6	22.4	43.8	24.9	48.6	37.8	0.7	1.3	6.4	0.6
	その他	2	50.0	50.0	50.0	50.0	0.0	100.0	50.0	50.0	50.0	0.0	0.0	0.0	0.0
	無回答	28	35.7	17.9	50.0	39.3	25.0	28.6	17.9	35.7	21.4	0.0	3.6	17.9	0.0
年齢別	18～29歳	70	38.6	35.7	74.3	51.4	24.3	41.4	24.3	41.4	41.4	1.4	1.4	10.0	0.0
	30～39歳	104	27.9	39.4	76.9	59.6	29.8	43.3	27.9	44.2	39.4	0.0	2.9	4.8	0.0
	40～49歳	232	30.2	43.1	69.0	58.2	27.2	43.1	27.6	49.1	37.9	1.7	2.6	6.0	0.0
	50～59歳	313	34.5	39.9	70.0	50.2	21.7	40.9	24.3	49.5	33.5	1.0	1.3	4.5	0.0
	60～69歳	360	36.9	42.5	63.3	52.8	19.2	36.9	19.7	48.3	35.3	0.3	1.1	8.1	0.3
	70歳以上	245	40.4	38.4	60.0	50.6	18.8	39.2	18.8	44.1	29.8	0.8	1.2	7.8	2.9
	無回答	28	32.1	21.4	50.0	42.9	21.4	32.1	17.9	35.7	21.4	0.0	3.6	17.9	0.0
職業別	農林漁業の自営業者及び家族従業者	76	35.5	39.5	60.5	60.5	13.2	31.6	9.2	39.5	27.6	0.0	0.0	10.5	0.0
	商工・サービス業の自営業者及び家族従業者	73	37.0	38.4	58.9	46.6	21.9	30.1	17.8	43.8	28.8	0.0	2.7	5.5	2.7
	自由業	12	25.0	41.7	58.3	58.3	25.0	50.0	25.0	50.0	41.7	0.0	0.0	8.3	0.0
	公務員・教員	103	37.9	56.3	69.9	61.2	26.2	56.3	32.0	46.6	36.9	0.0	1.9	5.8	0.0
	勤め人	426	32.4	40.1	69.7	53.1	24.6	38.5	25.1	46.7	35.2	1.2	1.9	6.3	0.0
	臨時雇・パートタイマーなど	186	38.2	36.0	69.9	57.5	19.9	41.4	18.3	52.2	34.4	2.2	1.1	5.9	0.0
	学生	16	31.3	37.5	56.3	31.3	6.3	25.0	12.5	31.3	31.3	0.0	6.3	6.3	0.0
	家事	169	37.3	42.0	71.0	47.3	23.7	47.3	31.4	50.3	42.0	0.0	1.2	7.1	0.6
	無職	227	35.2	39.6	62.6	52.4	19.8	34.4	18.5	47.6	29.5	0.4	1.3	7.0	1.8
	その他	30	33.3	33.3	53.3	56.7	30.0	56.7	26.7	50.0	60.0	3.3	3.3	3.3	3.3
無回答	34	35.3	23.5	52.9	35.3	20.6	29.4	17.6	32.4	26.5	0.0	2.9	17.6	0.0	
Q2-1 基本的 権利 を 守 ら れ て い る か	よく守られていると思う	117	30.8	39.3	60.7	51.3	14.5	29.1	10.3	46.2	29.1	0.9	0.9	9.4	0.0
	だいたい守られていると思う	770	35.6	40.9	69.0	54.5	22.3	39.0	24.0	46.4	32.7	0.6	1.3	6.8	0.4
	あまり守られていないと思う	369	36.0	41.7	67.5	53.4	26.3	46.6	27.4	50.7	42.0	1.4	2.4	3.8	0.8
	わからない	90	34.4	30.0	52.2	41.1	15.6	34.4	11.1	41.1	27.8	0.0	2.2	16.7	1.1
無回答	6	16.7	33.3	33.3	33.3	0.0	50.0	0.0	16.7	50.0	0.0	0.0	16.7	16.7	
Q2-2 人 権 や 心 差 別 問 題	関心がある	345	45.5	55.1	72.5	67.5	33.3	51.0	35.4	54.8	46.4	2.3	0.6	1.4	0.6
	少し関心がある	595	34.6	38.8	71.6	52.9	21.7	41.2	21.7	49.1	34.5	0.3	1.2	5.0	0.3
	あまり関心が無い	264	27.3	29.5	59.5	40.9	13.6	27.7	17.0	40.9	26.9	0.0	3.8	11.4	1.1
	関心が無い	60	25.0	21.7	36.7	31.7	16.7	28.3	5.0	25.0	18.3	1.7	3.3	26.7	0.0
	わからない	81	24.7	32.1	50.6	44.4	11.1	30.9	8.6	35.8	23.5	0.0	1.2	14.8	1.2
無回答	7	71.4	85.7	57.1	71.4	14.3	57.1	28.6	42.9	42.9	0.0	0.0	0.0	0.0	
Q12-1 認 知 度 問 題	よく知っている	193	39.4	55.4	71.5	66.3	32.1	54.4	34.7	52.8	39.9	2.1	1.6	1.0	0.5
	少し知っている	746	35.5	42.2	68.9	54.8	22.1	41.0	24.1	49.9	36.9	0.7	1.2	4.6	0.5
	知らない	389	32.1	28.8	60.7	43.2	18.0	31.1	14.1	39.1	28.8	0.5	2.6	14.1	0.3
	無回答	24	37.5	41.7	50.0	45.8	12.5	33.3	25.0	41.7	20.8	0.0	0.0	8.3	8.3

	標 本 数	Q7-1. 外国人に関して起きていると思われる人権問題													
		職 場 、 学 校 等 で 嫌 が ら せ や い じ め を 受 け る こ と	結 婚 問 題 で 周 圍 の 反 対 を 受 け る こ と	就 職 ・ 職 場 で 不 利 な 扱 い を 受 け る こ と	差 別 的 な 言 動 を さ れ る こ と	ア パ ー ト 等 へ の 入 居 を 拒 否 さ れ る こ と	拒 否 さ れ る こ と	宿 泊 施 設 、 店 舗 等 へ の 入 店 や 施 設 利 用 を 拒 否 さ れ る こ と	風 習 や 習 慣 等 の 違 い が 受 け 入 れ ら れ な い こ と	じ ろ じ ろ 見 ら れ た り 、 避 け ら れ た り す る こ と	宗 教 的 な 配 慮 が 受 け ら れ な い こ と	そ の 他	特 に な い	わ か ら な い	無 回 答
全 体	1,352	30.9	23.2	41.3	35.9	23.7	9.5	40.6	24.0	34.1	0.4	6.1	23.4	1.0	
地 域 別	三神地域	286	37.8	23.4	47.6	41.6	27.3	10.8	45.1	27.6	41.6	1.4	4.2	17.8	0.7
	佐城地域	471	30.4	24.6	40.8	38.6	26.3	10.2	40.6	24.8	34.2	0.0	6.6	20.8	1.1
	東松地域	202	26.2	22.3	40.6	32.2	19.8	5.9	40.6	19.8	30.2	1.0	7.4	27.2	0.5
	杵西地域	242	30.6	23.1	39.3	33.5	19.4	9.9	40.9	24.0	34.7	0.0	4.5	25.6	1.2
	藤津地域	115	28.7	19.1	38.3	27.0	18.3	7.0	33.0	18.3	24.3	0.0	8.7	31.3	1.7
	無回答	36	19.4	19.4	25.0	22.2	30.6	13.9	27.8	25.0	22.2	0.0	8.3	38.9	2.8
性 別	男性	602	29.9	23.6	42.0	35.0	20.4	9.0	41.4	22.4	37.2	0.3	7.8	20.6	0.8
	女性	720	32.4	22.8	41.4	37.2	26.4	9.6	40.6	25.1	32.1	0.6	4.6	24.7	1.1
	その他	2	50.0	50.0	50.0	50.0	0.0	50.0	50.0	50.0	50.0	0.0	0.0	50.0	0.0
	無回答	28	14.3	21.4	21.4	21.4	28.6	14.3	25.0	25.0	17.9	0.0	7.1	46.4	3.6
年 齢 別	18～29歳	70	44.3	37.1	42.9	41.4	28.6	17.1	57.1	30.0	57.1	0.0	4.3	18.6	0.0
	30～39歳	104	41.3	26.9	45.2	48.1	25.0	10.6	44.2	27.9	39.4	0.0	6.7	14.4	0.0
	40～49歳	232	42.2	26.7	45.7	46.6	31.0	11.2	45.3	28.0	39.2	0.0	4.7	17.2	0.0
	50～59歳	313	30.7	21.7	45.4	35.1	22.7	9.3	42.5	24.3	35.8	0.6	5.4	21.7	1.0
	60～69歳	360	26.7	21.4	41.4	34.7	21.7	7.8	42.8	22.5	33.6	0.3	6.1	25.0	0.6
	70歳以上	245	20.4	18.8	31.8	23.7	18.8	7.3	26.1	18.4	20.8	1.2	7.8	31.8	3.3
	無回答	28	14.3	21.4	21.4	21.4	28.6	14.3	25.0	25.0	17.9	0.0	10.7	42.9	3.6
職 業 別	農林漁業の自営業者及び家族従業者	76	19.7	19.7	34.2	26.3	13.2	6.6	38.2	26.3	27.6	0.0	9.2	32.9	0.0
	商工・サービス業の自営業者及び家族従業者	73	32.9	26.0	37.0	24.7	24.7	11.0	43.8	23.3	32.9	0.0	13.7	16.4	2.7
	自由業	12	8.3	16.7	33.3	33.3	16.7	8.3	41.7	25.0	33.3	0.0	0.0	50.0	0.0
	公務員・教員	103	36.9	25.2	59.2	61.2	29.1	9.7	59.2	33.0	55.3	0.0	2.9	9.7	0.0
	勤め人	426	33.6	22.5	44.8	37.3	23.5	8.5	42.0	23.7	36.2	0.2	6.1	18.5	0.5
	臨時雇・パートタイマーなど	186	35.5	22.6	37.6	37.1	23.7	9.1	36.6	25.3	33.9	0.0	3.8	28.0	1.1
	学生	16	31.3	25.0	37.5	31.3	37.5	25.0	43.8	12.5	37.5	0.0	0.0	37.5	0.0
	家事	169	32.5	26.0	42.6	36.7	27.8	8.3	41.4	22.5	30.2	1.8	4.1	24.9	0.6
	無職	227	24.2	22.5	35.2	29.5	20.3	9.3	32.2	19.8	26.9	0.9	7.9	26.9	2.2
	その他	30	30.0	23.3	40.0	40.0	23.3	23.3	50.0	30.0	40.0	0.0	6.7	30.0	3.3
	無回答	34	20.6	20.6	26.5	20.6	32.4	14.7	29.4	23.5	23.5	0.0	5.9	41.2	2.9
Q2-1 は基本 から 守られ て 権	よく守られていると思う	117	24.8	24.8	38.5	34.2	17.1	6.8	41.9	19.7	31.6	0.9	7.7	23.1	0.0
	だいたい守られていると思う	770	30.6	24.0	41.7	35.5	23.2	8.8	40.9	23.2	33.0	0.4	5.6	22.3	0.6
	あまり守られていないと思う	369	37.1	23.6	46.1	41.7	30.1	12.7	43.4	27.6	40.4	0.5	7.6	18.7	1.9
	わからない	90	16.7	13.3	23.3	20.0	11.1	5.6	25.6	18.9	22.2	0.0	2.2	51.1	2.2
	無回答	6	16.7	0.0	16.7	16.7	16.7	0.0	33.3	50.0	16.7	0.0	0.0	33.3	0.0
Q2-2 へ人権 や 心差 別 問 題	関心がある	345	39.7	31.9	50.1	49.6	35.9	15.1	49.3	32.2	48.1	0.6	4.3	15.4	0.9
	少し関心がある	595	33.3	23.2	45.5	36.3	22.9	8.9	43.2	23.4	33.1	0.2	6.7	19.5	0.8
	あまり関心が無い	264	22.3	18.2	32.6	28.8	15.5	6.8	35.6	20.8	28.0	0.8	6.4	29.9	1.1
	関心が無い	60	10.0	5.0	8.3	15.0	8.3	1.7	18.3	10.0	15.0	1.7	11.7	43.3	3.3
	わからない	81	18.5	16.0	24.7	12.3	14.8	3.7	18.5	12.3	16.0	0.0	3.7	48.1	1.2
	無回答	7	42.9	14.3	42.9	57.1	42.9	14.3	28.6	42.9	28.6	0.0	0.0	42.9	0.0
Q12-1 認 知 度 問 題	よく知っている	193	40.9	31.1	57.0	57.0	35.2	15.0	51.8	33.7	48.2	0.5	6.7	9.8	0.5
	少し知っている	746	32.7	26.5	45.3	39.5	26.0	10.6	46.1	26.8	37.4	0.5	5.5	17.0	0.8
	知らない	389	23.9	13.4	27.0	20.1	13.9	4.9	26.0	14.7	21.9	0.3	6.9	40.4	1.0
	無回答	24	8.3	12.5	20.8	12.5	20.8	4.2	16.7	8.3	16.7	0.0	4.2	54.2	12.5

	標本数	Q7-2. 外国人の人権を守るために必要なこと										
		外国人のための各種相談機能を充実する	外国人の人権を守るための啓発活動を推進する	外国人の就職機会を確保する	日常生活に必要な情報を外国語により提供する	外国人の文化や伝統を尊重し、協調する	外国人と地域住民の交流を図り、相互理解を深める	その他	特になし	わからない	無回答	
全体	1,352	47.7	25.5	39.1	42.2	47.3	47.3	0.8	3.8	12.7	1.2	
地域別	三神地域	286	52.8	26.6	40.2	44.1	52.4	51.4	0.3	1.7	9.4	1.4
	佐城地域	471	49.0	28.2	39.3	43.5	51.2	47.3	0.6	4.2	12.1	1.1
	東松地域	202	41.1	21.3	39.1	39.6	46.5	43.1	1.5	5.4	13.9	0.5
	杵西地域	242	47.1	26.4	40.9	40.9	38.8	50.8	0.4	2.9	14.9	0.8
	藤津地域	115	47.8	19.1	35.7	41.7	45.2	45.2	1.7	4.3	12.2	2.6
	無回答	36	30.6	19.4	27.8	36.1	22.2	22.2	2.8	11.1	27.8	2.8
性別	男性	602	44.5	27.9	38.2	38.5	48.5	48.3	0.8	5.1	12.1	0.8
	女性	720	51.3	23.8	40.1	45.7	47.4	47.6	0.8	2.5	12.4	1.4
	その他	2	0.0	0.0	50.0	50.0	50.0	0.0	0.0	0.0	50.0	0.0
	無回答	28	28.6	21.4	32.1	32.1	17.9	21.4	0.0	10.7	32.1	3.6
年齢別	18～29歳	70	40.0	28.6	52.9	44.3	54.3	55.7	1.4	1.4	14.3	0.0
	30～39歳	104	42.3	31.7	40.4	45.2	57.7	54.8	0.0	5.8	8.7	0.0
	40～49歳	232	49.6	28.9	44.4	44.8	53.4	54.3	1.3	2.6	8.6	0.0
	50～59歳	313	51.1	26.5	37.7	46.0	49.8	40.6	1.0	3.2	11.2	0.6
	60～69歳	360	50.6	23.9	37.5	41.1	44.7	48.6	0.6	3.1	12.8	1.4
	70歳以上	245	44.1	20.4	34.7	35.5	38.4	44.9	0.8	6.1	18.0	3.3
無回答	28	28.6	21.4	32.1	35.7	21.4	21.4	0.0	10.7	28.6	3.6	
職業別	農林漁業の自営業者及び家族従業者	76	48.7	21.1	43.4	39.5	44.7	44.7	0.0	2.6	15.8	2.6
	商工・サービス業の自営業者及び家族従業者	73	52.1	30.1	35.6	46.6	45.2	39.7	0.0	9.6	9.6	1.4
	自由業	12	33.3	25.0	25.0	41.7	66.7	50.0	0.0	0.0	25.0	0.0
	公務員・教員	103	51.5	36.9	45.6	56.3	67.0	61.2	0.0	1.0	2.9	0.0
	勤め人	426	45.3	27.5	42.3	39.4	48.6	47.7	0.9	3.8	11.5	0.0
	臨時雇・パートタイマーなど	186	52.7	18.3	38.2	40.3	44.6	44.1	1.1	3.2	10.8	2.2
	学生	16	25.0	31.3	31.3	31.3	43.8	37.5	0.0	0.0	37.5	0.0
	家事	169	59.2	28.4	39.1	51.5	50.3	51.5	0.0	1.8	11.2	0.6
	無職	227	41.9	19.8	33.5	36.1	39.2	46.3	1.3	4.8	17.2	2.6
	その他	30	43.3	33.3	40.0	43.3	50.0	56.7	6.7	6.7	16.7	3.3
無回答	34	29.4	20.6	29.4	41.2	26.5	23.5	0.0	11.8	26.5	2.9	
Q2-1 基本的権利	よく守られていると思う	117	41.9	19.7	35.9	30.8	47.0	41.0	0.0	3.4	13.7	0.0
	だいたい守られていると思う	770	49.5	26.1	39.7	43.5	48.2	49.5	0.6	3.9	12.2	0.1
	あまり守られていないと思う	369	49.1	27.6	41.5	46.3	50.1	48.0	1.4	3.8	9.8	3.0
	わからない	90	33.3	18.9	27.8	28.9	28.9	34.4	1.1	4.4	28.9	4.4
	無回答	6	66.7	33.3	50.0	50.0	33.3	50.0	0.0	0.0	0.0	0.0
Q2-2 人権や関心度別問題	関心がある	345	56.8	38.8	51.6	52.8	61.2	59.1	0.9	2.6	6.1	1.2
	少し関心がある	595	48.4	24.4	38.7	42.9	48.2	48.9	0.8	3.4	10.4	1.2
	あまり関心がない	264	43.2	18.9	34.1	36.0	40.5	37.1	0.8	4.9	17.0	0.8
	関心がない	60	25.0	1.7	16.7	25.0	16.7	25.0	1.7	11.7	30.0	3.3
	わからない	81	33.3	14.8	22.2	25.9	24.7	34.6	0.0	3.7	32.1	1.2
無回答	7	71.4	42.9	42.9	42.9	57.1	57.1	0.0	0.0	0.0	0.0	
Q12-1 認知度問題	よく知っている	193	57.0	38.9	50.8	49.2	58.5	59.6	2.1	3.6	4.7	1.6
	少し知っている	746	50.0	27.1	40.5	46.4	53.4	50.1	0.8	3.6	8.2	0.5
	知らない	389	40.1	16.5	32.4	31.6	30.8	37.0	0.3	4.6	24.2	1.3
	無回答	24	25.0	16.7	12.5	29.2	33.3	29.2	0.0	0.0	33.3	16.7

	標本数	Q8-1. HIV感染者(エイズ患者)等に関して起きていると思われる人権問題											
		結婚問題で周囲の反対を受けること	就職・職場で不利な扱いを受けること	治療や入院を断られること	無断でエイズ検査等をされること	差別的な言動をされること	アパート等への入居を拒否されること	拒否されること	宿泊施設、店舗等への入店や施設利用を	その他	特にない	わからない	無回答
全体	1,352	37.4	33.7	25.9	13.2	35.7	12.1	14.9	0.2	5.0	40.2	1.5	
地域別	三神地域	286	37.8	33.6	27.3	14.3	37.4	11.9	13.6	0.0	5.9	38.5	1.4
	佐城地域	471	37.4	33.1	27.4	14.6	34.8	12.1	16.6	0.6	4.0	41.0	1.7
	東松地域	202	38.6	36.1	23.8	11.4	37.1	10.9	12.9	0.0	5.0	42.1	0.0
	杵西地域	242	37.2	35.5	26.9	13.6	35.5	12.8	17.4	0.0	6.2	36.4	1.2
	藤津地域	115	34.8	29.6	21.7	6.1	34.8	10.4	7.8	0.0	1.7	48.7	1.7
	無回答	36	36.1	27.8	13.9	13.9	27.8	22.2	19.4	0.0	13.9	33.3	8.3
性別	男性	602	36.2	35.7	23.6	13.1	36.0	11.1	15.0	0.5	7.1	38.2	1.5
	女性	720	38.2	32.4	28.2	13.1	35.7	12.6	14.7	0.0	3.1	42.1	1.3
	その他	2	50.0	0.0	50.0	50.0	50.0	0.0	0.0	0.0	0.0	50.0	0.0
	無回答	28	39.3	25.0	14.3	14.3	25.0	21.4	17.9	0.0	10.7	35.7	7.1
年齢別	18～29歳	70	38.6	25.7	31.4	20.0	35.7	11.4	14.3	0.0	2.9	40.0	0.0
	30～39歳	104	41.3	31.7	32.7	12.5	43.3	9.6	13.5	0.0	3.8	34.6	0.0
	40～49歳	232	44.8	37.9	33.2	18.1	42.2	15.5	20.7	0.0	3.4	35.3	0.4
	50～59歳	313	39.0	36.7	25.6	15.0	36.4	11.2	13.7	0.3	4.2	39.3	0.6
	60～69歳	360	35.0	34.7	24.4	9.4	34.7	10.0	13.1	0.0	5.3	41.9	1.9
	70歳以上	245	29.8	28.6	18.4	9.8	27.8	13.5	13.9	0.8	7.3	46.5	3.3
無回答	28	35.7	21.4	14.3	14.3	25.0	21.4	17.9	0.0	14.3	35.7	7.1	
職業別	農林漁業の自営業者及び家族従業者	76	39.5	39.5	17.1	15.8	38.2	10.5	14.5	0.0	5.3	35.5	3.9
	商工・サービス業の自営業者及び家族従業者	73	43.8	37.0	28.8	12.3	34.2	13.7	15.1	0.0	6.8	37.0	1.4
	自由業	12	33.3	41.7	33.3	25.0	58.3	0.0	16.7	0.0	0.0	41.7	0.0
	公務員・教員	103	47.6	42.7	35.0	17.5	49.5	14.6	15.5	0.0	2.9	29.1	0.0
	勤め人	426	37.6	32.4	28.2	13.4	39.2	10.3	13.8	0.2	4.5	38.5	0.5
	臨時雇・パートタイマーなど	186	37.6	31.2	22.0	11.8	29.0	11.8	15.1	0.0	3.8	45.7	1.6
	学生	16	31.3	25.0	31.3	25.0	25.0	12.5	18.8	0.0	6.3	43.8	0.0
	家事	169	40.2	34.3	26.6	12.4	34.3	13.0	18.3	0.0	2.4	44.4	0.6
	無職	227	28.2	30.4	19.8	9.7	27.8	11.9	11.9	0.4	7.9	45.8	2.6
	その他	30	33.3	43.3	46.7	16.7	46.7	23.3	23.3	3.3	10.0	30.0	3.3
無回答	34	38.2	26.5	17.6	14.7	29.4	20.6	17.6	0.0	11.8	32.4	8.8	
Q2-1 は基本的 から守ら れ人権 て	よく守られていると思う	117	31.6	32.5	26.5	11.1	26.5	11.1	9.4	0.0	11.1	40.2	0.9
	だいたい守られていると思う	770	39.2	34.9	25.6	12.6	37.1	11.3	15.1	0.1	4.2	39.5	0.8
	あまり守られていないと思う	369	37.9	35.2	30.1	16.5	38.5	15.2	17.9	0.5	5.7	37.1	2.2
	わからない	90	25.6	17.8	11.1	7.8	22.2	8.9	8.9	0.0	2.2	60.0	5.6
	無回答	6	50.0	33.3	16.7	0.0	50.0	0.0	0.0	0.0	0.0	33.3	0.0
Q2-2 へ人権や 心差別問 題	関心がある	345	49.6	43.8	34.5	23.8	45.8	18.6	24.3	0.0	4.1	30.1	2.3
	少し関心がある	595	37.8	34.1	25.5	10.9	37.8	11.9	12.8	0.2	4.9	38.2	1.3
	あまり関心が無い	264	31.1	30.3	22.0	10.2	29.2	7.2	11.4	0.4	6.8	45.5	0.4
	関心が無い	60	15.0	8.3	10.0	1.7	8.3	5.0	6.7	1.7	10.0	65.0	3.3
	わからない	81	19.8	17.3	16.0	3.7	17.3	7.4	7.4	0.0	1.2	61.7	1.2
無回答	7	28.6	28.6	28.6	0.0	42.9	14.3	14.3	0.0	0.0	57.1	0.0	
Q12-1 認知度 問題	よく知っている	193	53.4	58.0	40.4	24.4	51.8	22.3	26.9	0.5	5.2	21.8	1.0
	少し知っている	746	40.5	35.0	27.6	13.7	38.5	11.8	14.5	0.1	5.0	37.5	1.1
	知らない	389	24.9	20.3	16.2	7.5	23.4	8.0	10.3	0.3	5.1	53.5	1.5
	無回答	24	12.5	12.5	12.5	0.0	16.7	8.3	4.2	0.0	4.2	58.3	16.7

	標本数	Q8-2. HIV感染者(エイズ患者)等の人権を守るために必要なこと										
		話相談を充実する	HIV感染者等のための人権相談所や電	啓発広報活動を進める	HIVに関する正しい知識などの教育・	HIV感染者等の就職機会を確保する	るHIV感染者等のプライバシーを保護す	HIV感染者等の生活を支援する	HIV感染者等の治療費を援助する	その他	特にな	わからない
全体	1,352	33.3	51.0	19.9	48.9	27.7	32.8	0.2	3.5	23.6	1.3	
地域別	三神地域	286	36.7	54.2	19.2	47.2	28.3	32.2	0.0	2.8	22.0	1.7
	佐城地域	471	32.5	53.7	20.4	50.1	30.6	34.4	0.2	3.4	21.9	1.1
	東松地域	202	32.2	49.0	19.3	49.0	25.2	32.7	1.0	5.0	23.8	0.0
	杵西地域	242	32.2	48.3	21.5	52.9	28.5	33.5	0.0	2.5	23.6	1.2
	藤津地域	115	33.9	44.3	17.4	47.0	23.5	30.4	0.0	1.7	32.2	0.9
	無回答	36	27.8	41.7	19.4	25.0	8.3	19.4	0.0	13.9	30.6	8.3
性別	男性	602	32.4	50.2	18.8	44.0	26.2	30.9	0.5	4.7	24.8	1.3
	女性	720	34.2	52.2	20.7	53.6	29.7	34.7	0.0	2.2	22.2	1.0
	その他	2	50.0	50.0	50.0	100.0	50.0	50.0	0.0	0.0	0.0	0.0
	無回答	28	28.6	39.3	21.4	28.6	7.1	21.4	0.0	10.7	35.7	7.1
年齢別	18～29歳	70	27.1	54.3	15.7	52.9	34.3	35.7	0.0	2.9	27.1	0.0
	30～39歳	104	33.7	51.9	19.2	62.5	34.6	38.5	1.0	1.9	14.4	0.0
	40～49歳	232	33.6	58.6	25.0	60.8	36.6	41.8	0.0	2.2	15.5	0.9
	50～59歳	313	35.1	52.1	20.8	52.1	29.7	35.1	0.3	2.2	22.0	0.0
	60～69歳	360	35.3	49.7	19.2	44.2	24.7	30.0	0.0	3.9	24.2	1.4
	70歳以上	245	29.8	44.5	16.3	35.9	18.8	23.3	0.4	5.7	34.3	2.9
無回答	28	28.6	39.3	21.4	28.6	7.1	21.4	0.0	10.7	32.1	10.7	
職業別	農林漁業の自営業者及び家族従業者	76	32.9	46.1	19.7	39.5	27.6	27.6	0.0	2.6	30.3	3.9
	商工・サービス業の自営業者及び家族従業者	73	38.4	43.8	17.8	45.2	17.8	21.9	1.4	5.5	21.9	1.4
	自由業	12	25.0	41.7	16.7	66.7	33.3	33.3	0.0	0.0	25.0	0.0
	公務員・教員	103	35.9	69.9	25.2	58.3	37.9	41.7	0.0	1.0	13.6	0.0
	勤め人	426	33.6	50.9	19.5	51.4	33.1	36.4	0.2	3.5	22.3	0.0
	臨時雇・パートタイマーなど	186	33.9	52.2	22.0	54.3	27.4	33.3	0.0	2.7	20.4	2.2
	学生	16	31.3	37.5	6.3	37.5	12.5	25.0	0.0	6.3	43.8	0.0
	家事	169	37.3	56.8	22.5	54.4	29.6	35.5	0.0	1.2	21.3	0.6
	無職	227	27.8	44.1	15.4	37.0	17.2	25.1	0.0	5.7	30.8	2.2
	その他	30	33.3	56.7	26.7	53.3	40.0	43.3	3.3	0.0	23.3	0.0
無回答	34	29.4	38.2	20.6	35.3	8.8	23.5	0.0	11.8	29.4	8.8	
Q2-1 は基本的 から人 権を	よく守られていると思う	117	30.8	48.7	13.7	32.5	17.9	22.2	0.0	7.7	25.6	0.0
	だいたい守られていると思う	770	34.2	52.5	20.5	52.1	28.6	32.7	0.1	2.6	22.6	0.4
	あまり守られていないと思う	369	35.0	53.9	23.8	53.1	32.8	39.8	0.5	4.3	19.2	2.4
	わからない	90	22.2	27.8	7.8	28.9	12.2	17.8	0.0	2.2	48.9	4.4
無回答	6	33.3	83.3	0.0	0.0	33.3	33.3	0.0	0.0	0.0	16.7	
Q2-2 への関 心差 別問 題	関心がある	345	44.9	64.3	33.3	57.7	40.0	45.5	0.6	2.9	13.9	2.0
	少し関心がある	595	32.4	51.3	18.0	51.3	27.9	32.6	0.0	3.7	21.0	1.0
	あまり関心が無い	264	25.8	44.7	12.9	43.6	18.2	23.5	0.4	3.8	29.2	0.0
	関心が無い	60	15.0	28.3	10.0	20.0	11.7	18.3	0.0	8.3	43.3	5.0
	わからない	81	24.7	27.2	6.2	33.3	16.0	19.8	0.0	0.0	51.9	1.2
無回答	7	71.4	85.7	28.6	42.9	42.9	42.9	0.0	0.0	14.3	0.0	
Q12-1 認知 度問 題	よく知っている	193	47.7	68.9	33.7	58.5	39.9	43.0	1.0	4.1	11.4	0.5
	少し知っている	746	33.4	55.0	20.4	53.1	29.9	34.5	0.0	2.9	19.8	0.8
	知らない	389	27.2	36.0	12.6	38.3	18.5	25.7	0.3	4.4	35.7	1.3
	無回答	24	12.5	29.2	12.5	12.5	12.5	12.5	0.0	0.0	41.7	20.8

	標本数	Q9-1. ハンセン病患者(元患者)等に関して起きていると思われる人権問題													
		職場、学校等で嫌がらせやいじめを受けること	結婚問題で周囲の反対を受けること	就職・職場で不利な扱いを受けること	治療や入院を断られること	営むのが困難なこと	ハンセン病療養所の外で自立した生活を営むのが困難なこと	差別的な言動をされること	アパート等への入居を拒否されること	拒否されること	宿泊施設、店舗等への入店や施設利用を拒否されること	じろじろ見られたり、避けられたりすること	その他	特にない	わからない
全体	1,352	27.7	32.1	30.6	16.8	31.8	31.4	13.3	12.8	24.3	0.4	3.6	42.8	1.6	
地域別	三神地域	286	29.4	32.5	31.8	16.1	29.7	32.5	14.0	12.6	23.8	0.0	3.5	41.3	2.1
	佐城地域	471	27.0	32.9	30.4	18.0	35.0	33.3	14.2	14.4	26.3	0.2	4.5	41.6	1.9
	東松地域	202	31.2	34.2	34.2	15.3	34.2	28.2	13.4	13.4	21.8	0.5	3.5	41.6	0.0
	杵西地域	242	26.0	31.0	28.1	19.0	28.9	31.0	12.0	11.2	24.8	1.2	2.9	45.5	1.2
	藤津地域	115	23.5	27.8	28.7	13.0	27.0	26.1	8.7	8.7	22.6	0.0	0.9	47.8	0.9
	無回答	36	27.8	27.8	27.8	11.1	27.8	33.3	19.4	13.9	16.7	2.8	8.3	44.4	5.6
性別	男性	602	27.4	30.7	30.7	16.3	29.2	29.9	12.3	13.0	23.9	0.5	5.3	41.7	1.8
	女性	720	27.8	33.5	30.7	17.5	33.9	32.5	13.9	12.6	25.0	0.3	1.9	43.8	1.3
	その他	2	50.0	50.0	50.0	50.0	50.0	50.0	50.0	50.0	50.0	0.0	0.0	50.0	0.0
	無回答	28	28.6	25.0	25.0	7.1	32.1	32.1	17.9	10.7	10.7	3.6	10.7	42.9	3.6
年齢別	18～29歳	70	25.7	22.9	24.3	21.4	18.6	30.0	12.9	15.7	17.1	0.0	1.4	51.4	0.0
	30～39歳	104	26.9	28.8	27.9	22.1	26.0	32.7	11.5	12.5	20.2	0.0	3.8	52.9	0.0
	40～49歳	232	31.9	34.1	34.9	22.4	34.5	32.8	15.5	16.4	26.3	0.0	2.6	44.0	0.4
	50～59歳	313	28.8	33.9	35.1	16.9	34.2	35.8	14.4	13.1	30.0	0.0	2.6	40.9	0.6
	60～69歳	360	27.8	34.7	30.6	13.3	33.6	31.9	12.2	11.4	26.1	0.3	3.6	39.7	1.1
	70歳以上	245	22.4	29.0	24.5	13.9	29.8	23.3	11.8	10.6	17.6	1.6	5.7	42.4	5.3
無回答	28	32.1	25.0	25.0	7.1	32.1	32.1	17.9	10.7	10.7	3.6	10.7	39.3	3.6	
職業別	農林漁業の自営業者及び家族従業者	76	28.9	32.9	34.2	14.5	30.3	28.9	9.2	11.8	23.7	0.0	2.6	42.1	5.3
	商工・サービス業の自営業者及び家族従業者	73	30.1	34.2	31.5	17.8	26.0	15.1	13.7	11.0	16.4	1.4	5.5	45.2	1.4
	自由業	12	16.7	58.3	58.3	25.0	66.7	50.0	16.7	8.3	16.7	0.0	0.0	16.7	0.0
	公務員・教員	103	30.1	41.7	42.7	26.2	46.6	48.5	14.6	13.6	39.8	0.0	1.0	28.2	0.0
	勤め人	426	30.3	30.8	31.5	17.6	30.5	33.1	12.4	13.1	25.1	0.0	3.3	45.3	0.2
	臨時雇・パートタイマーなど	186	25.8	31.2	26.9	15.6	28.0	25.3	14.0	12.4	24.2	0.0	3.8	48.9	2.2
	学生	16	25.0	25.0	25.0	18.8	12.5	25.0	18.8	18.8	18.8	0.0	0.0	56.3	0.0
	家事	169	29.6	34.9	29.0	14.8	37.9	32.5	14.8	14.8	25.4	0.6	2.4	39.1	0.6
	無職	227	22.5	27.8	26.0	13.2	27.8	29.1	11.9	10.1	19.4	0.9	4.8	44.1	3.5
	その他	30	20.0	36.7	30.0	26.7	36.7	36.7	20.0	23.3	30.0	3.3	6.7	36.7	0.0
無回答	34	26.5	23.5	26.5	8.8	29.4	32.4	17.6	11.8	11.8	2.9	11.8	38.2	5.9	
Q2-1 は基本的 から守られ て	よく守られていると思う	117	23.9	29.1	31.6	14.5	27.4	23.9	12.8	11.1	21.4	0.9	6.8	43.6	0.9
	だいたい守られていると思う	770	27.1	32.7	30.1	16.5	31.7	32.7	11.7	11.4	24.3	0.3	3.6	42.2	0.9
	あまり守られていないと思う	369	33.3	35.5	35.8	20.6	37.4	34.4	18.2	17.9	27.6	0.5	3.0	37.9	2.2
	わからない	90	13.3	15.6	13.3	7.8	14.4	15.6	8.9	6.7	11.1	1.1	2.2	67.8	5.6
無回答	6	33.3	50.0	16.7	0.0	50.0	50.0	0.0	0.0	66.7	0.0	0.0	33.3	0.0	
Q2-2 への関心 や差別問 題	関心がある	345	39.7	46.1	41.4	26.4	47.0	43.8	22.6	24.1	36.8	0.3	3.5	28.4	2.3
	少し関心がある	595	26.6	30.1	30.4	15.8	30.8	31.9	12.3	10.1	21.7	0.3	3.0	43.9	1.2
	あまり関心が無い	264	25.4	29.5	26.5	12.5	22.0	23.9	7.6	9.1	20.1	0.8	4.5	46.2	0.8
	関心が無い	60	6.7	10.0	8.3	3.3	10.0	8.3	3.3	1.7	5.0	1.7	10.0	66.7	5.0
	わからない	81	6.2	9.9	13.6	6.2	21.0	12.3	6.2	3.7	16.0	0.0	1.2	70.4	1.2
無回答	7	42.9	57.1	57.1	28.6	57.1	71.4	28.6	28.6	42.9	0.0	0.0	14.3	0.0	
Q12-1 認知度 問題	よく知っている	193	39.4	52.3	48.2	29.5	52.8	51.8	24.9	24.9	38.3	0.5	4.1	19.2	1.0
	少し知っている	746	30.8	35.4	33.8	18.8	34.2	34.0	14.1	14.1	26.9	0.7	3.1	39.0	1.1
	知らない	389	16.7	16.7	17.0	7.5	17.7	17.0	6.4	4.9	12.9	0.0	4.6	61.2	1.8
	無回答	24	12.5	16.7	12.5	4.2	16.7	16.7	8.3	4.2	12.5	0.0	0.0	54.2	16.7

	標本数	Q9-2. ハンセン病患者(元患者)等の人権を守るために必要なこと											
		相談所や電話相談を充実する	ハンセン病患者・元患者等のための人権	教育・啓発広報活動を進める	ハンセン病に関する正しい知識などの確保	ハンセン病患者・元患者等の就職機会を	ハンセン病患者・元患者等のプライバシーを保護する	ハンセン病患者・元患者等の生活を支援する	ハンセン病患者・元患者等の治療費を援助する	ハンセン病患者・元患者等の治療費を	その他	特にな	わ
全体	1,352	29.6	47.0	23.7	39.3	34.5	29.0	0.5	2.6	30.0	1.5		
地域別	三神地域	286	28.0	50.3	23.1	39.2	31.1	28.3	0.0	2.1	29.0	2.1	
	佐城地域	471	30.6	48.4	26.3	39.9	35.0	30.6	0.6	3.4	27.4	1.7	
	東松地域	202	32.7	42.1	23.3	36.6	39.1	26.7	1.0	3.5	28.2	0.5	
	杵西地域	242	27.7	45.0	22.7	42.1	35.5	32.2	0.8	1.2	33.5	0.8	
	藤津地域	115	31.3	47.0	20.9	40.0	36.5	24.3	0.0	0.9	36.5	0.9	
	無回答	36	19.4	44.4	13.9	25.0	13.9	19.4	0.0	5.6	38.9	5.6	
性別	男性	602	28.6	45.8	22.3	35.9	31.1	27.2	0.7	3.5	32.9	1.8	
	女性	720	31.0	48.2	25.3	42.8	38.2	30.8	0.3	1.7	27.2	1.1	
	その他	2	50.0	50.0	50.0	50.0	50.0	50.0	50.0	0.0	0.0	0.0	
	無回答	28	14.3	42.9	14.3	21.4	10.7	17.9	0.0	7.1	42.9	3.6	
年齢別	18～29歳	70	27.1	44.3	21.4	38.6	34.3	25.7	0.0	1.4	40.0	0.0	
	30～39歳	104	25.0	41.3	20.2	40.4	35.6	31.7	0.0	2.9	36.5	0.0	
	40～49歳	232	26.7	44.4	27.6	47.4	39.2	35.3	0.4	1.7	27.2	0.4	
	50～59歳	313	31.9	55.0	26.8	40.6	36.7	31.9	0.6	1.0	27.5	0.3	
	60～69歳	360	33.3	48.9	23.1	39.2	33.9	27.5	0.6	3.6	28.3	1.7	
	70歳以上	245	28.2	40.0	20.4	31.8	30.2	22.4	0.8	3.7	31.8	4.5	
	無回答	28	14.3	46.4	14.3	21.4	10.7	17.9	0.0	7.1	39.3	3.6	
職業別	農林漁業の自営業者及び家族従業者	76	30.3	44.7	23.7	36.8	35.5	31.6	0.0	1.3	31.6	3.9	
	商工・サービス業の自営業者及び家族従業者	73	28.8	39.7	19.2	28.8	26.0	19.2	0.0	4.1	38.4	1.4	
	自由業	12	33.3	50.0	33.3	50.0	66.7	25.0	0.0	0.0	25.0	0.0	
	公務員・教員	103	35.0	70.9	37.9	48.5	46.6	36.9	0.0	1.0	14.6	0.0	
	勤め人	426	29.1	46.5	23.2	40.8	35.9	31.7	0.5	2.3	30.5	0.2	
	臨時雇・パートタイマーなど	186	28.0	46.2	21.5	39.2	34.4	29.0	0.5	2.7	33.3	2.2	
	学生	16	25.0	25.0	12.5	31.3	12.5	25.0	0.0	0.0	56.3	0.0	
	家事	169	36.1	53.8	25.4	44.4	36.1	29.0	0.0	2.4	20.7	1.2	
	無職	227	26.9	38.3	20.7	33.9	30.4	24.2	0.9	3.5	34.4	3.1	
	その他	30	26.7	43.3	33.3	46.7	36.7	33.3	6.7	0.0	33.3	0.0	
無回答	34	17.6	44.1	14.7	23.5	11.8	17.6	0.0	8.8	35.3	5.9		
Q2-1 は基本的 から守ら れる人 権	よく守られていると思う	117	27.4	43.6	18.8	31.6	25.6	23.1	0.0	4.3	31.6	0.0	
	だいたい守られていると思う	770	30.1	48.4	23.4	41.7	36.9	29.2	0.3	2.5	29.2	0.8	
	あまり守られていないと思う	369	32.0	51.2	29.3	40.7	37.1	35.0	1.4	2.4	25.5	1.9	
	わからない	90	18.9	23.3	11.1	22.2	14.4	11.1	0.0	2.2	54.4	6.7	
	無回答	6	16.7	33.3	16.7	50.0	33.3	16.7	0.0	0.0	16.7	16.7	
Q2-2 への人権 や関心 度差 別問 題	関心がある	345	41.4	63.5	39.4	48.7	50.1	41.7	0.6	2.3	17.4	1.7	
	少し関心がある	595	29.4	47.4	21.7	39.8	32.9	28.1	0.5	2.0	29.4	1.3	
	あまり関心が無い	264	22.3	38.3	14.8	36.7	26.9	22.7	0.8	3.0	34.8	0.8	
	関心が無い	60	15.0	18.3	11.7	11.7	13.3	11.7	0.0	10.0	55.0	5.0	
	わからない	81	13.6	21.0	8.6	23.5	19.8	14.8	0.0	1.2	55.6	1.2	
無回答	7	42.9	85.7	42.9	42.9	28.6	28.6	0.0	0.0	14.3	0.0		
Q12-1 認知 度問 題	よく知っている	193	47.2	67.9	41.5	52.3	50.8	42.0	1.0	2.1	11.4	1.0	
	少し知っている	746	30.0	52.4	25.3	42.9	37.7	32.0	0.4	2.0	26.4	0.8	
	知らない	389	20.6	27.5	12.6	27.5	21.9	18.0	0.5	4.1	45.2	2.1	
	無回答	24	20.8	29.2	12.5	12.5	8.3	8.3	0.0	0.0	45.8	16.7	

	標 本 数	Q10-1. 新型コロナウイルス感染症に関して起きていると思われる人権問題														
		な い こ と	地 域 社 会 で の 正 し い 知 識 と 理 解 が 十 分 で す	職 場 や 学 校 、 住 居 周 辺 等 で 嫌 が ら せ や い す め を 受 け た り 、 不 当 な 扱 い を 受 け た り	誤 っ た 情 報 を 掲 載 さ れ た り す る こ と	イ ン タ ー ネ ッ ト 上 で 誹 謗 中 傷 さ れ た り 、	外 国 人 か ら の 偏 見 や 旅 行 者 等 が 、 嫌 が ら せ を 受 け た り 、 不 当 な 扱 い を 受 け た り す る こ と	こ と	個 人 情 報 や プ ラ イ バ シ ー が 守 ら れ な い	を さ れ る こ と	外 国 人 で あ る こ と を も つ て 、 不 当 な 扱 い	い こ と	治 療 や 支 援 等 の 必 要 な 情 報 が 行 き 届 か な い	そ の 他	特 に な い	わ か ら な い
全 体	1,352	50.1	49.1	54.5	42.9	38.8	12.4	40.3	0.9	4.3	9.6	1.0				
地域別	三神地域	286	47.6	48.6	53.5	41.6	36.0	14.7	44.1	0.7	5.6	9.1	1.0			
	佐城地域	471	49.5	47.3	56.1	45.4	39.9	13.2	36.5	0.8	4.9	9.3	1.9			
	東松地域	202	51.5	44.6	52.0	36.6	37.1	8.9	44.1	1.0	3.5	10.9	0.0			
	杵西地域	242	55.4	51.7	55.4	46.3	45.0	13.2	40.5	0.8	3.3	9.1	0.0			
	藤津地域	115	48.7	62.6	58.3	45.2	33.0	7.8	43.5	0.9	1.7	7.8	0.0			
	無回答	36	41.7	41.7	38.9	25.0	33.3	11.1	27.8	2.8	5.6	19.4	5.6			
性別	男性	602	50.5	44.2	50.8	40.9	34.6	11.0	38.7	0.8	5.5	8.8	1.2			
	女性	720	50.3	53.6	58.3	45.4	42.6	13.6	42.1	0.8	3.2	9.6	0.8			
	その他	2	50.0	50.0	50.0	50.0	50.0	0.0	50.0	0.0	0.0	50.0	0.0			
	無回答	28	39.3	39.3	35.7	21.4	32.1	10.7	28.6	3.6	7.1	25.0	3.6			
年齢別	18～29歳	70	52.9	57.1	60.0	54.3	42.9	10.0	42.9	0.0	2.9	5.7	0.0			
	30～39歳	104	51.9	59.6	67.3	55.8	44.2	21.2	53.8	1.0	4.8	5.8	0.0			
	40～49歳	232	50.4	58.2	66.8	53.4	48.7	21.6	49.1	1.3	4.3	8.6	0.0			
	50～59歳	313	50.8	50.5	56.2	47.0	39.6	10.5	37.7	1.0	3.2	8.9	0.0			
	60～69歳	360	51.4	46.4	51.7	37.2	36.9	9.4	40.0	0.3	3.9	8.1	1.1			
	70歳以上	245	46.5	37.6	40.4	29.8	29.0	7.3	30.2	1.2	6.1	14.7	3.7			
無回答	28	42.9	35.7	32.1	21.4	28.6	10.7	32.1	3.6	7.1	25.0	3.6				
職業別	農林漁業の自営業者及び家族従業者	76	48.7	42.1	39.5	28.9	32.9	9.2	38.2	0.0	3.9	10.5	1.3			
	商工・サービス業の自営業者及び家族従業者	73	49.3	46.6	46.6	41.1	37.0	8.2	34.2	0.0	5.5	9.6	1.4			
	自由業	12	66.7	41.7	41.7	33.3	33.3	0.0	41.7	0.0	0.0	16.7	0.0			
	公務員・教員	103	52.4	61.2	68.9	50.5	50.5	19.4	40.8	0.0	1.9	6.8	0.0			
	勤め人	426	49.8	51.2	57.5	46.2	39.7	12.2	42.5	0.9	5.2	6.6	0.2			
	臨時雇・パートタイマーなど	186	50.0	54.3	60.8	51.1	49.5	12.9	42.5	0.5	2.7	8.1	1.1			
	学生	16	56.3	50.0	50.0	37.5	31.3	0.0	37.5	0.0	6.3	6.3	0.0			
	家事	169	53.3	52.7	61.5	40.8	35.5	15.4	42.0	1.8	4.7	9.5	1.2			
	無職	227	46.7	38.8	44.1	35.7	30.0	8.8	35.7	0.9	4.4	14.5	2.6			
	その他	30	60.0	50.0	53.3	46.7	43.3	26.7	53.3	3.3	0.0	16.7	0.0			
無回答	34	44.1	32.4	32.4	29.4	29.4	11.8	29.4	2.9	8.8	23.5	2.9				
Q2-1 は基本 守られ て人権	よく守られていると思う	117	39.3	40.2	42.7	30.8	33.3	10.3	34.2	0.0	12.0	12.0	0.0			
	だいたい守られていると思う	770	52.1	49.2	57.1	44.3	37.4	12.1	39.0	0.4	4.3	7.8	0.4			
	あまり守られていないと思う	369	54.5	54.7	55.8	46.1	45.3	13.8	48.0	2.4	2.2	8.7	1.9			
	わからない	90	31.1	37.8	43.3	36.7	33.3	12.2	28.9	0.0	2.2	25.6	4.4			
無回答	6	33.3	33.3	33.3	0.0	16.7	0.0	33.3	0.0	16.7	16.7	0.0				
Q2-2 への関 心や差 別問題	関心がある	345	59.1	57.4	63.2	51.3	43.5	20.9	50.7	2.3	1.7	4.3	1.4			
	少し関心がある	595	52.1	52.1	56.6	43.0	43.0	11.1	39.8	0.3	4.5	7.6	1.0			
	あまり関心が無い	264	45.1	41.7	46.2	40.9	31.4	7.6	32.2	0.4	6.8	11.4	0.4			
	関心が無い	60	26.7	23.3	40.0	25.0	21.7	8.3	38.3	1.7	6.7	23.3	1.7			
	わからない	81	32.1	34.6	40.7	27.2	25.9	4.9	23.5	0.0	3.7	32.1	1.2			
無回答	7	42.9	57.1	42.9	28.6	28.6	0.0	85.7	0.0	0.0	0.0	0.0				
Q12-1 認知度 問題	よく知っている	193	62.2	61.1	67.9	51.8	48.7	20.2	47.2	1.0	1.6	3.1	2.6			
	少し知っている	746	51.1	50.4	56.0	46.9	43.0	13.0	42.0	0.8	3.6	7.1	0.5			
	知らない	389	43.2	41.9	46.3	31.1	27.2	7.7	33.4	1.0	6.9	17.2	0.5			
	無回答	24	37.5	29.2	33.3	37.5	16.7	4.2	45.8	0.0	4.2	16.7	12.5			

	標 本 数	Q10-2. 新型コロナウイルス感染症に関して人権を守るために必要なこと										
		の 新 型 コ ロ ナ ウ イ ル ス 感 染 症 患 者 等 の た め	す い 知 識 な ど の 教 育 ・ 啓 発 広 報 活 動 を 推 進 し	回 復 者 等 の プ ラ イ バ ン シ ー を 保 護 す る	新 型 コ ロ ナ ウ イ ル ス 感 染 者 や そ の 家 族 、	求 め る	プ ロ バ イ ダ ー に 対 し 情 報 の 停 止 ・ 削 除 を	を 強 化 す る	違 法 な 情 報 発 信 者 に 対 す る 監 視 ・ 取 締 り	そ の 他	特 に な い	わ か ら な い
全 体	1,352	38.2	58.7	64.1	30.0	46.6	0.5	3.5	7.5	1.0		
地 域 別	三神地域	286	34.3	59.8	61.5	31.1	46.5	0.7	3.8	4.9	0.7	
	佐城地域	471	39.1	59.4	63.3	32.3	46.5	0.2	3.8	8.1	1.7	
	東松地域	202	39.6	56.9	64.4	27.7	46.5	0.0	3.0	8.9	0.0	
	杵西地域	242	37.6	57.9	69.8	28.1	47.5	1.2	2.9	8.3	0.8	
	藤津地域	115	43.5	60.9	66.1	27.0	47.8	0.0	2.6	5.2	0.9	
	無回答	36	36.1	47.2	50.0	25.0	38.9	2.8	5.6	16.7	2.8	
性 別	男性	602	34.9	59.6	56.5	27.1	45.5	0.2	5.0	8.3	1.2	
	女性	720	41.1	58.3	71.3	32.5	47.6	0.7	2.1	6.3	0.8	
	その他	2	50.0	50.0	50.0	50.0	50.0	0.0	0.0	50.0	0.0	
	無回答	28	32.1	46.4	46.4	25.0	42.9	3.6	7.1	21.4	3.6	
年 齢 別	18～29歳	70	35.7	60.0	72.9	35.7	50.0	1.4	1.4	8.6	0.0	
	30～39歳	104	38.5	63.5	71.2	39.4	56.7	0.0	1.9	5.8	1.0	
	40～49歳	232	37.1	60.3	70.3	40.5	50.9	1.3	3.0	7.8	0.0	
	50～59歳	313	37.1	60.4	63.9	30.0	44.1	0.3	2.6	5.4	0.3	
	60～69歳	360	40.0	60.0	62.8	26.7	47.5	0.0	4.4	5.8	0.6	
	70歳以上	245	39.2	51.8	57.1	19.6	39.6	0.4	4.5	11.4	3.7	
	無回答	28	32.1	46.4	46.4	25.0	42.9	3.6	7.1	21.4	3.6	
職 業 別	農林漁業の自営業者及び家族従業者	76	39.5	56.6	61.8	22.4	39.5	0.0	2.6	9.2	2.6	
	商工・サービス業の自営業者及び家族従業者	73	39.7	57.5	58.9	27.4	53.4	0.0	5.5	5.5	1.4	
	自由業	12	41.7	58.3	50.0	41.7	33.3	0.0	0.0	8.3	0.0	
	公務員・教員	103	38.8	74.8	71.8	38.8	50.5	0.0	1.9	3.9	0.0	
	勤め人	426	35.9	58.9	64.8	32.2	48.4	0.2	3.5	6.1	0.2	
	臨時雇・パートタイマーなど	186	38.2	54.8	73.1	31.7	48.9	1.1	2.7	7.0	1.1	
	学生	16	37.5	56.3	62.5	25.0	37.5	6.3	6.3	12.5	0.0	
	家事	169	42.0	62.1	65.1	32.0	43.8	0.6	3.6	6.5	1.2	
	無職	227	37.0	53.7	57.3	20.7	41.9	0.0	4.0	10.1	2.6	
	その他	30	53.3	63.3	63.3	43.3	60.0	3.3	0.0	13.3	0.0	
無回答	34	32.4	47.1	47.1	26.5	44.1	2.9	8.8	20.6	0.0		
Q2-1 い は 基 本 的 に 守 ら れ て 人 権	よく守られていると思う	117	32.5	51.3	54.7	21.4	36.8	0.0	6.0	8.5	0.0	
	だいたい守られていると思う	770	39.0	61.3	65.3	29.0	48.6	0.3	3.4	6.4	0.8	
	あまり守られていないと思う	369	40.1	60.4	66.4	37.4	50.1	1.4	2.7	6.0	0.8	
	わからない	90	33.3	38.9	57.8	21.1	28.9	0.0	4.4	21.1	5.6	
	無回答	6	0.0	50.0	50.0	0.0	33.3	0.0	0.0	33.3	0.0	
Q2-2 へ 人 権 や 関 心 差 別 問 題	関心がある	345	47.8	68.7	71.9	40.0	57.1	0.9	1.4	4.1	2.0	
	少し関心がある	595	37.5	59.8	67.2	29.6	45.9	0.5	3.2	5.7	0.8	
	あまり関心が無い	264	33.3	53.0	56.8	23.5	42.4	0.4	6.1	8.7	0.0	
	関心が無い	60	23.3	38.3	35.0	15.0	25.0	0.0	10.0	25.0	1.7	
	わからない	81	28.4	37.0	55.6	23.5	34.6	0.0	1.2	19.8	1.2	
	無回答	7	42.9	100.0	42.9	14.3	71.4	0.0	0.0	0.0	0.0	
Q12-1 認 同 知 度 問 題	よく知っている	193	50.3	69.9	71.5	42.0	58.5	0.5	1.6	3.1	1.0	
	少し知っている	746	36.5	62.6	65.7	31.1	48.5	0.5	2.9	5.1	0.7	
	知らない	389	36.0	46.3	58.4	22.6	37.3	0.5	5.7	14.1	0.8	
	無回答	24	29.2	45.8	50.0	16.7	41.7	0.0	0.0	12.5	16.7	

	標本数	Q11-1. 犯罪被害者等に関して起きていると思われる人権問題															
		受けること	と犯罪行為によって精神的なショックを	と犯罪行為によって経済的負担を受けること	されることに関して、周囲にうわさ話を	得られないこと	警察に相談しても期待どおりの対応が	受けること	捜査や刑事裁判において精神的負担を	映されているわけではないこと	刑事手続に必ずしも被害者の声の十分反	平穏が保てなくなる	が公表されたり、取材によって私生活の	報道によってプライバシーに関する	その他	特にな	わからない
全体	1,352	67.2	41.3	62.9	51.0	42.6	35.7	59.7	0.5	1.3	13.0	1.3					
地域別	三神地域	286	69.6	42.7	62.6	55.6	46.2	42.3	63.3	0.7	1.0	12.9	2.1				
	佐城地域	471	67.1	45.2	63.3	51.8	44.8	37.2	59.4	0.4	1.9	12.3	1.1				
	東松地域	202	65.3	38.6	61.4	43.1	37.1	28.7	55.9	1.0	1.0	14.4	1.5				
	杵西地域	242	65.3	36.0	64.0	52.5	42.1	38.0	59.5	0.0	0.8	14.0	0.8				
	藤津地域	115	69.6	40.0	68.7	49.6	39.1	24.3	61.7	0.0	0.9	10.4	0.0				
	無回答	36	66.7	33.3	41.7	44.4	30.6	25.0	50.0	2.8	0.0	16.7	2.8				
性別	男性	602	62.5	43.5	59.3	51.2	41.0	36.4	54.2	0.5	2.2	13.5	1.3				
	女性	720	71.3	39.4	66.7	51.4	44.3	35.6	64.7	0.4	0.6	12.6	1.1				
	その他	2	50.0	50.0	50.0	50.0	50.0	50.0	100.0	0.0	0.0	0.0	0.0				
	無回答	28	67.9	39.3	42.9	39.3	32.1	25.0	46.4	3.6	0.0	14.3	3.6				
年齢別	18～29歳	70	58.6	37.1	62.9	60.0	42.9	34.3	58.6	0.0	0.0	17.1	0.0				
	30～39歳	104	69.2	49.0	75.0	66.3	55.8	46.2	67.3	1.9	1.0	10.6	1.0				
	40～49歳	232	76.3	46.1	69.8	62.9	55.2	48.3	68.1	0.0	1.3	9.1	0.0				
	50～59歳	313	73.8	45.4	69.6	56.5	44.7	35.8	62.3	1.0	0.6	9.9	0.3				
	60～69歳	360	64.2	39.4	62.8	40.8	38.6	30.3	60.0	0.0	1.4	12.8	0.8				
	70歳以上	245	56.3	32.2	44.9	40.0	29.4	29.0	46.5	0.4	2.4	20.8	4.5				
	無回答	28	67.9	39.3	42.9	39.3	32.1	25.0	46.4	3.6	0.0	14.3	3.6				
職業別	農林漁業の自営業者及び家族従業者	76	57.9	31.6	57.9	42.1	36.8	32.9	44.7	1.3	2.6	15.8	3.9				
	商工・サービス業の自営業者及び家族従業者	73	71.2	49.3	68.5	60.3	39.7	35.6	57.5	0.0	1.4	9.6	1.4				
	自由業	12	83.3	66.7	66.7	33.3	33.3	41.7	75.0	0.0	0.0	0.0	0.0				
	公務員・教員	103	69.9	49.5	77.7	53.4	48.5	41.7	69.9	0.0	0.0	6.8	0.0				
	勤め人	426	71.4	44.1	66.2	58.9	48.6	39.4	63.6	0.7	1.4	10.3	0.2				
	臨時雇・パートタイマーなど	186	68.8	37.6	67.7	51.6	42.5	37.1	59.7	0.0	1.1	13.4	1.6				
	学生	16	37.5	25.0	56.3	43.8	37.5	18.8	50.0	0.0	0.0	18.8	0.0				
	家事	169	66.9	37.9	60.4	46.7	40.2	34.9	66.3	0.0	0.6	16.6	0.6				
	無職	227	59.0	36.6	49.3	39.2	34.8	28.2	49.8	0.4	1.8	18.5	3.5				
	その他	30	76.7	53.3	66.7	63.3	50.0	40.0	56.7	3.3	0.0	10.0	0.0				
無回答	34	67.6	41.2	50.0	41.2	32.4	26.5	52.9	2.9	2.9	14.7	0.0					
Q2-1 いは基本的 守られる 人権	よく守られていると思う	117	59.8	35.0	52.1	41.0	32.5	22.2	47.9	0.9	3.4	16.2	0.0				
	だいたい守られていると思う	770	70.4	41.4	65.5	51.7	41.9	35.5	61.0	0.1	1.2	12.5	0.4				
	あまり守られていないと思う	369	67.5	48.2	64.0	57.5	52.0	45.0	65.6	1.4	0.5	10.0	1.6				
	わからない	90	48.9	21.1	48.9	32.2	24.4	17.8	38.9	0.0	2.2	25.6	8.9				
	無回答	6	66.7	16.7	83.3	50.0	16.7	33.3	66.7	0.0	0.0	16.7	0.0				
Q2-2 への関心 度 差 別 問 題	関心がある	345	73.9	55.7	69.6	60.9	52.2	50.7	68.7	0.6	0.3	6.4	1.7				
	少し関心がある	595	68.7	40.7	65.2	51.4	43.5	33.1	62.0	0.5	0.7	12.9	0.3				
	あまり関心が無い	264	64.4	34.1	59.5	46.2	37.5	30.7	53.0	0.4	3.4	15.2	0.4				
	関心が無い	60	45.0	25.0	40.0	30.0	25.0	23.3	41.7	1.7	5.0	28.3	3.3				
	わからない	81	50.6	17.3	44.4	37.0	24.7	16.0	37.0	0.0	0.0	24.7	7.4				
	無回答	7	100.0	71.4	71.4	57.1	42.9	42.9	85.7	0.0	0.0	0.0	0.0				
Q12-1 認 知 度 問 題	よく知っている	193	75.1	57.5	67.9	55.4	55.4	50.8	71.0	0.5	0.0	7.8	0.0				
	少し知っている	746	70.5	44.1	68.2	55.4	45.2	37.9	65.0	0.3	1.2	9.1	0.8				
	知らない	389	58.1	28.3	51.7	41.6	32.1	24.9	45.5	1.0	1.8	22.9	1.5				
	無回答	24	50.0	33.3	37.5	33.3	29.2	20.8	33.3	0.0	4.2	16.7	20.8				

	標本数	Q11-2. 犯罪被害者等の人権を守るために必要なこと														
		相談を充実する	犯罪被害者等のための人権相談所や電話	啓発広報活動を推進する	犯罪被害者等の人権を守るための教育・	取材活動や報道を行う	犯罪被害者等のプライバシーに配慮した	犯罪被害者等に経済的な支援を行う	療サ―ビスや福祉サ―ビスを充実させる	犯罪被害者等の精神的被害に対応するためのカウンセリング、その他の保健・医	配慮する	捜査や裁判において、犯罪被害者等に	その他	特にな	わからない	無回答
全体	1,352	40.7	34.3	66.9	33.1	57.6	45.6	1.0	1.5	12.7	1.0					
地域別	三神地域	286	40.6	33.9	65.4	36.7	59.8	47.2	2.1	0.7	13.3	1.0				
	佐城地域	471	42.7	35.5	69.9	34.4	58.0	47.6	0.6	1.9	10.8	1.1				
	東松地域	202	38.6	32.7	62.4	35.6	55.0	43.1	1.0	1.5	15.3	1.0				
	杵西地域	242	37.6	34.3	66.5	28.5	56.2	46.7	0.8	1.2	13.6	0.8				
	藤津地域	115	46.1	33.9	68.7	27.0	60.9	40.0	0.0	0.9	11.3	0.9				
	無回答	36	30.6	33.3	63.9	25.0	50.0	33.3	0.0	5.6	16.7	0.0				
性別	男性	602	40.7	35.9	63.8	36.5	53.8	43.7	1.0	2.2	13.3	1.3				
	女性	720	41.1	33.1	70.0	30.6	61.1	47.8	1.0	0.7	11.9	0.7				
	その他	2	50.0	50.0	50.0	50.0	50.0	50.0	0.0	0.0	50.0	0.0				
	無回答	28	28.6	32.1	57.1	25.0	50.0	32.1	0.0	7.1	17.9	0.0				
年齢別	18～29歳	70	35.7	41.4	70.0	37.1	51.4	40.0	1.4	0.0	14.3	0.0				
	30～39歳	104	38.5	37.5	77.9	51.0	68.3	54.8	1.9	1.0	9.6	0.0				
	40～49歳	232	35.3	38.8	72.4	41.4	64.2	57.3	0.9	1.7	10.8	0.0				
	50～59歳	313	42.2	33.2	70.6	35.1	61.7	47.3	1.6	1.3	9.9	0.6				
	60～69歳	360	44.4	31.4	66.1	28.6	54.4	41.4	0.6	1.1	11.7	0.8				
	70歳以上	245	42.0	32.7	53.9	21.6	49.4	38.0	0.4	2.0	20.0	2.9				
	無回答	28	28.6	32.1	57.1	25.0	46.4	32.1	0.0	7.1	17.9	3.6				
職業別	農林漁業の自営業者及び家族従業者	76	39.5	42.1	55.3	26.3	47.4	38.2	0.0	1.3	17.1	2.6				
	商工・サービス業の自営業者及び家族従業者	73	49.3	37.0	68.5	37.0	53.4	38.4	2.7	1.4	11.0	1.4				
	自由業	12	33.3	50.0	83.3	50.0	50.0	66.7	0.0	0.0	8.3	0.0				
	公務員・教員	103	40.8	56.3	80.6	46.6	66.0	47.6	1.0	0.0	2.9	0.0				
	勤め人	426	39.4	34.5	70.4	36.4	60.6	49.5	0.7	1.4	11.5	0.5				
	臨時雇・パートタイマーなど	186	40.3	26.9	66.1	33.9	60.2	49.5	0.5	1.6	11.8	1.1				
	学生	16	31.3	37.5	62.5	31.3	31.3	18.8	6.3	0.0	12.5	0.0				
	家事	169	43.2	28.4	68.0	24.9	59.2	45.6	0.6	1.2	12.4	0.6				
	無職	227	41.9	29.5	58.6	25.6	52.4	40.1	0.9	2.2	17.6	2.2				
	その他	30	40.0	40.0	60.0	46.7	70.0	56.7	6.7	0.0	20.0	0.0				
無回答	34	29.4	32.4	61.8	29.4	44.1	35.3	0.0	5.9	20.6	0.0					
Q2-1 いは基本的 守られる 人権	よく守られていると思う	117	37.6	30.8	58.1	27.4	44.4	29.1	0.0	4.3	17.1	0.0				
	だいたい守られていると思う	770	43.0	35.2	68.1	33.9	60.1	47.9	0.6	1.0	11.4	0.4				
	あまり守られていないと思う	369	40.1	37.7	72.1	37.4	60.2	50.9	1.9	1.4	10.6	1.1				
	わからない	90	28.9	18.9	47.8	17.8	42.2	27.8	1.1	2.2	25.6	6.7				
	無回答	6	16.7	16.7	66.7	16.7	66.7	16.7	0.0	0.0	33.3	0.0				
Q2-2 への関心 や差 別問 題	関心がある	345	52.8	49.0	71.9	42.0	65.8	55.9	2.0	0.6	6.7	1.2				
	少し関心がある	595	40.2	33.9	72.1	33.6	60.5	46.4	0.5	0.8	11.4	0.5				
	あまり関心が無い	264	32.6	23.9	61.4	26.1	49.6	38.3	0.8	3.0	17.8	0.0				
	関心が無い	60	25.0	16.7	33.3	25.0	33.3	26.7	0.0	6.7	26.7	1.7				
	わからない	81	29.6	17.3	48.1	18.5	45.7	34.6	1.2	1.2	22.2	6.2				
	無回答	7	57.1	85.7	100.0	57.1	57.1	42.9	0.0	0.0	0.0	0.0				
Q12-1 認知度 問題	よく知っている	193	52.3	50.8	79.3	44.0	67.9	56.0	1.0	1.0	6.2	0.5				
	少し知っている	746	41.8	35.0	72.1	35.4	60.6	48.5	1.3	1.2	9.7	0.3				
	知らない	389	33.4	26.2	52.4	24.4	48.6	36.5	0.3	2.1	21.6	1.3				
	無回答	24	29.2	12.5	41.7	16.7	29.2	20.8	0.0	4.2	16.7	20.8				

	標 本 数	Q12-1. 同和地区・同和問 題(部落差別)の認知状況				Q12-2. 同和問題(部落差別)の起源説							
		よ く 知 っ て い る	少 し 知 っ て い る	知 ら な い	無 回 答	人 の 嫌 が る 職 業 に 従 事 し て い た か ら	段 封 建 時 代 の 権 力 者 が 、 民 衆 を 支 配 す る 手 段 と し て 政 治 的 に 利 用 し た か ら	民 族 や 人 種 が 違 っ て い た か ら	宗 教 が 違 っ て い た か ら	わ か ら な い	そ の 他	無 回 答	
全 体	1,352	14.3	55.2	28.8	1.8	19.7	38.9	7.3	1.3	22.4	1.8	8.6	
地 域 別	三神地域	286	11.9	59.8	25.9	2.4	18.5	36.6	10.7	1.5	23.4	1.5	7.8
	佐城地域	471	17.2	52.2	29.1	1.5	19.0	45.3	5.5	1.2	18.0	1.8	9.2
	東松地域	202	16.3	60.9	21.3	1.5	16.0	37.2	5.8	0.6	28.8	1.9	9.6
	杵西地域	242	9.9	55.4	33.5	1.2	22.2	36.7	4.4	1.3	25.3	1.3	8.9
	藤津地域	115	16.5	47.0	33.9	2.6	26.0	28.8	17.8	2.7	16.4	1.4	6.8
	無回答	36	5.6	50.0	41.7	2.8	30.0	25.0	0.0	0.0	30.0	10.0	5.0
性 別	男性	602	17.6	55.3	25.2	1.8	18.9	44.2	6.6	1.8	18.5	1.8	8.2
	女性	720	11.8	55.8	30.7	1.7	20.1	34.5	8.2	0.8	25.7	1.6	9.0
	その他	2	0.0	50.0	50.0	0.0	0.0	100.0	0.0	0.0	0.0	0.0	0.0
	無回答	28	7.1	35.7	53.6	3.6	33.3	16.7	0.0	0.0	33.3	8.3	8.3
年 齢 別	18～29歳	70	8.6	48.6	41.4	1.4	27.5	15.0	22.5	0.0	32.5	2.5	0.0
	30～39歳	104	8.7	52.9	37.5	1.0	18.8	26.6	14.1	3.1	25.0	0.0	12.5
	40～49歳	232	15.1	52.6	31.5	0.9	22.3	42.0	5.1	0.6	20.4	3.2	6.4
	50～59歳	313	17.3	62.0	19.5	1.3	13.3	41.9	7.3	2.0	27.0	2.4	6.0
	60～69歳	360	15.0	56.7	27.2	1.1	20.9	41.5	6.2	0.8	19.0	1.2	10.5
	70歳以上	245	13.5	51.8	30.6	4.1	22.5	39.4	5.6	1.3	18.1	0.6	12.5
	無回答	28	7.1	35.7	50.0	7.1	33.3	16.7	0.0	0.0	33.3	8.3	8.3
職 業 別	農林漁業の自営業者及び家族従業者	76	11.8	56.6	30.3	1.3	15.4	30.8	9.6	0.0	28.8	0.0	15.4
	商工・サービス業の自営業者及び家族従業者	73	12.3	60.3	24.7	2.7	26.4	32.1	11.3	0.0	22.6	1.9	5.7
	自由業	12	33.3	50.0	16.7	0.0	30.0	60.0	0.0	10.0	0.0	0.0	0.0
	公務員・教員	103	32.0	56.3	9.7	1.9	14.3	61.5	4.4	2.2	14.3	1.1	2.2
	勤め人	426	13.1	55.9	30.0	0.9	19.7	39.1	7.5	1.0	22.1	2.7	7.8
	臨時雇・パートタイマーなど	186	9.7	59.1	30.1	1.1	18.0	30.5	10.9	1.6	27.3	1.6	10.2
	学生	16	6.3	62.5	31.3	0.0	54.5	18.2	0.0	0.0	27.3	0.0	0.0
	家事	169	16.6	52.7	29.0	1.8	17.1	45.3	8.5	0.9	17.9	0.9	9.4
	無職	227	11.5	52.9	32.2	3.5	20.5	37.0	4.1	1.4	22.6	1.4	13.0
	その他	30	23.3	46.7	26.7	3.3	23.8	19.0	9.5	4.8	33.3	4.8	4.8
無回答	34	5.9	41.2	50.0	2.9	31.3	18.8	0.0	0.0	37.5	6.3	6.3	
Q2-1 いは基本的 から守られ て人権	よく守られていると思う	117	15.4	54.7	28.2	1.7	20.7	35.4	12.2	0.0	19.5	6.1	6.1
	だいたい守られていると思う	770	13.9	57.1	27.8	1.2	20.1	40.8	7.1	1.1	21.9	1.1	7.9
	あまり守られていないと思う	369	16.5	52.3	29.3	1.9	18.5	40.6	6.7	2.0	20.5	2.0	9.8
	わからない	90	5.6	51.1	36.7	6.7	21.6	15.7	5.9	2.0	39.2	2.0	13.7
	無回答	6	33.3	50.0	16.7	0.0	0.0	40.0	0.0	0.0	40.0	0.0	20.0
Q2-2 への関心 や差別問 題	関心がある	345	31.3	47.2	20.0	1.4	19.2	48.7	6.3	1.1	14.4	2.2	8.1
	少し関心がある	595	9.6	64.2	25.4	0.8	18.5	36.0	7.7	1.4	25.1	1.4	10.0
	あまり関心が無い	264	6.8	58.7	34.1	0.4	21.4	35.8	8.7	1.7	25.4	2.3	4.6
	関心が無い	60	8.3	35.0	51.7	5.0	26.9	30.8	3.8	0.0	26.9	3.8	7.7
	わからない	81	4.9	25.9	59.3	9.9	28.0	16.0	8.0	0.0	36.0	0.0	12.0
	無回答	7	14.3	57.1	0.0	28.6	20.0	20.0	0.0	0.0	20.0	0.0	40.0
Q12-1 認知問 題	よく知っている	193	100.0	0.0	0.0	0.0	22.3	52.8	5.2	1.0	6.2	3.6	8.8
	少し知っている	746	0.0	100.0	0.0	0.0	19.0	35.3	7.9	1.3	26.5	1.3	8.6
	知らない	389	0.0	0.0	100.0	0.0	0.0	0.0	0.0	0.0	0.0	0.0	0.0
	無回答	24	0.0	0.0	0.0	100.0	0.0	0.0	0.0	0.0	0.0	0.0	0.0

	標 本 数	Q12-3. 同和問題(部落差別)に関して起きていると思われる人権問題											
		結 婚 問 題 で 周 圍 の 反 対 を 受 け る こ と	就 職 ・ 職 場 で 不 利 な 扱 い を 受 け る こ と	差 別 的 な 言 動 を さ れ る こ と	差 別 的 な 落 書 き を さ れ る こ と	身 元 調 査 を さ れ る こ と	が 掲 載 さ れ る こ と	イン ター ネ ッ ト を 利 用 し て 差 別 的 な 情 報	官 公 庁 等 に 不 当 な 要 求 を す る 行 為 が な さ れ る こ と	え せ 同 和 行 為 (同 和 問 題 を 口 実 に 企 業 や そ の 他	特 に な い	わ か ら な い	無 回 答
全 体	939	63.8	41.7	41.0	19.9	44.6	27.8	27.8	0.9	2.8	13.8	3.8	
地 域 別	三神地域	205	64.4	43.4	41.0	20.0	45.4	27.3	27.3	0.0	1.5	17.1	2.9
	佐城地域	327	64.5	40.7	40.7	21.4	45.3	31.5	31.8	1.8	4.0	12.8	3.7
	東松地域	156	60.3	41.0	39.7	16.0	38.5	23.1	33.3	1.3	1.9	15.4	5.1
	杵西地域	158	63.9	41.8	41.1	17.7	51.9	26.6	20.3	0.0	2.5	10.8	3.8
	藤津地域	73	63.0	41.1	45.2	20.5	38.4	26.0	15.1	0.0	2.7	16.4	4.1
	無回答	20	75.0	50.0	40.0	40.0	40.0	25.0	30.0	0.0	5.0	0.0	5.0
性 別	男性	439	64.2	42.1	43.3	21.2	44.2	28.2	34.9	1.6	2.7	10.9	3.0
	女性	487	63.0	41.3	38.8	18.3	45.2	27.5	21.6	0.2	2.7	16.6	4.7
	その他	1	0.0	0.0	0.0	0.0	0.0	0.0	0.0	0.0	0.0	100.0	0.0
	無回答	12	83.3	50.0	50.0	41.7	41.7	25.0	25.0	0.0	8.3	0.0	0.0
年 齢 別	18～29歳	40	62.5	35.0	60.0	30.0	47.5	30.0	20.0	0.0	5.0	12.5	2.5
	30～39歳	64	56.3	42.2	53.1	37.5	48.4	39.1	39.1	0.0	0.0	20.3	1.6
	40～49歳	157	70.7	53.5	56.7	24.8	54.8	37.6	31.8	1.3	3.2	8.9	1.3
	50～59歳	248	67.7	43.5	43.1	20.6	44.0	28.2	28.2	2.0	2.0	14.1	2.8
	60～69歳	258	60.9	37.2	28.7	14.7	41.1	24.0	26.4	0.0	3.5	14.0	5.8
	70歳以上	160	57.5	35.6	31.9	11.3	39.4	18.8	23.1	0.6	2.5	16.9	6.3
	無回答	12	83.3	50.0	50.0	41.7	41.7	25.0	25.0	0.0	8.3	0.0	0.0
職 業 別	農林漁業の自営業者及び家族従業者	52	57.7	36.5	34.6	13.5	40.4	17.3	25.0	0.0	3.8	17.3	5.8
	商工・サービス業の自営業者及び家族従業者	53	60.4	34.0	37.7	20.8	39.6	26.4	30.2	0.0	1.9	17.0	5.7
	自由業	10	70.0	70.0	50.0	10.0	50.0	30.0	30.0	0.0	0.0	0.0	0.0
	公務員・教員	91	73.6	61.5	54.9	42.9	61.5	57.1	47.3	1.1	0.0	5.5	2.2
	勤め人	294	66.3	44.2	47.6	18.4	44.9	25.2	28.2	2.0	2.4	11.6	2.4
	臨時雇・パートタイマーなど	128	57.8	36.7	32.0	21.1	43.0	22.7	21.9	0.0	3.9	23.4	3.9
	学生	11	54.5	27.3	27.3	9.1	27.3	18.2	9.1	0.0	9.1	27.3	0.0
	家事	117	64.1	38.5	37.6	15.4	41.9	24.8	20.5	0.0	1.7	16.2	5.1
	無職	146	60.3	36.3	32.9	11.6	41.1	24.0	26.7	0.0	4.1	12.3	4.8
	その他	21	66.7	33.3	42.9	28.6	52.4	42.9	33.3	4.8	4.8	9.5	9.5
無回答	16	68.8	43.8	43.8	37.5	37.5	31.3	25.0	0.0	6.3	6.3	6.3	
Q2-1 いは基本的から 守られ て権	よく守られていると思う	82	54.9	31.7	36.6	18.3	34.1	20.7	35.4	1.2	6.1	14.6	4.9
	だいたい守られていると思う	547	64.9	40.4	39.5	19.4	43.3	28.7	27.6	0.5	2.6	14.1	4.0
	あまり守られていないと思う	254	66.9	50.0	48.0	24.4	53.5	32.3	28.3	1.6	2.4	9.8	3.5
	わからない	51	47.1	33.3	29.4	7.8	35.3	9.8	17.6	0.0	2.0	31.4	2.0
	無回答	5	100.0	20.0	40.0	0.0	0.0	0.0	0.0	0.0	0.0	0.0	0.0
Q2-2 への 関 心 差 別 問 題	関心がある	271	69.0	50.6	52.4	31.4	55.4	39.5	34.7	0.7	2.6	9.2	3.7
	少し関心がある	439	65.1	41.7	41.7	18.0	43.5	27.6	26.4	0.7	1.4	13.2	4.8
	あまり関心が無い	173	59.5	33.5	27.7	10.4	38.2	14.5	23.1	1.7	4.6	19.1	2.3
	関心が無い	26	38.5	23.1	23.1	7.7	15.4	15.4	23.1	0.0	15.4	23.1	3.8
	わからない	25	44.0	32.0	20.0	12.0	28.0	16.0	16.0	0.0	4.0	24.0	0.0
	無回答	5	40.0	0.0	20.0	0.0	20.0	0.0	20.0	0.0	0.0	40.0	0.0
Q12-1 認 同 知 度 問 題	よく知っている	193	81.3	54.9	55.4	34.7	61.7	44.6	43.5	2.1	1.0	3.1	3.1
	少し知っている	746	59.2	38.3	37.3	16.1	40.2	23.5	23.7	0.5	3.2	16.6	4.0
	知らない	0	0.0	0.0	0.0	0.0	0.0	0.0	0.0	0.0	0.0	0.0	0.0
	無回答	0	0.0	0.0	0.0	0.0	0.0	0.0	0.0	0.0	0.0	0.0	0.0

	標本数	Q12-4. 同和問題(部落差別)についての考え方								標本数	Q12-5. 同和問題(部落差別)という言葉聞いたことがあるか		
		国民全体の自由や平等に関わる問題なので、	関係ない	同和地区の人々の問題であるから自分に	あまりさわがず、そっとしておくのがよ	特に関心がない	その他	わからない	無回答		聞いたことがある	いずれも聞いたことがない	無回答
全体	939	54.3	0.5	21.4	4.5	2.3	11.0	6.0	1,352	90.1	7.8	2.1	
地域別	三神地域	205	56.6	0.5	21.0	2.9	1.5	12.7	4.9	286	93.0	5.2	1.7
	佐城地域	327	58.4	0.6	20.2	4.3	2.1	8.3	6.1	471	89.0	8.7	2.3
	東松地域	156	41.7	0.6	23.1	7.1	5.8	14.7	7.1	202	94.6	5.0	0.5
	杵西地域	158	58.2	0.0	21.5	3.8	1.3	10.8	4.4	242	86.0	10.3	3.7
	藤津地域	73	49.3	1.4	24.7	5.5	1.4	12.3	5.5	115	92.2	7.8	0.0
	無回答	20	50.0	0.0	20.0	5.0	0.0	5.0	20.0	36	77.8	16.7	5.6
性別	男性	439	56.3	0.9	21.4	5.7	2.5	8.7	4.6	602	90.7	7.1	2.2
	女性	487	52.8	0.2	21.6	3.5	2.3	12.9	6.8	720	90.1	7.9	1.9
	その他	1	0.0	0.0	0.0	0.0	0.0	100.0	0.0	2	100.0	0.0	0.0
	無回答	12	50.0	0.0	16.7	0.0	0.0	8.3	25.0	28	75.0	21.4	3.6
年齢別	18～29歳	40	50.0	2.5	25.0	10.0	0.0	7.5	5.0	70	72.9	25.7	1.4
	30～39歳	64	48.4	1.6	17.2	9.4	1.6	17.2	4.7	104	82.7	16.3	1.0
	40～49歳	157	59.2	0.0	16.6	2.5	7.0	11.5	3.2	232	92.2	5.2	2.6
	50～59歳	248	57.3	0.4	17.3	3.2	2.4	15.7	3.6	313	95.5	3.2	1.3
	60～69歳	258	55.0	0.4	23.6	4.3	1.2	8.5	7.0	360	92.2	6.7	1.1
	70歳以上	160	47.5	0.6	30.0	5.6	0.6	5.6	10.0	245	88.2	7.8	4.1
	無回答	12	50.0	0.0	16.7	0.0	0.0	8.3	25.0	28	71.4	21.4	7.1
職業別	農林漁業の自営業者及び家族従業者	52	50.0	0.0	25.0	7.7	0.0	5.8	11.5	76	84.2	13.2	2.6
	商工・サービス業の自営業者及び家族従業者	53	43.4	0.0	30.2	5.7	3.8	9.4	7.5	73	94.5	5.5	0.0
	自由業	10	30.0	0.0	50.0	20.0	0.0	0.0	0.0	12	100.0	0.0	0.0
	公務員・教員	91	72.5	1.1	11.0	1.1	2.2	9.9	2.2	103	97.1	1.9	1.0
	勤め人	294	58.5	0.7	19.4	4.8	3.4	11.2	2.0	426	89.7	8.7	1.6
	臨時雇・パートタイマーなど	128	50.0	0.0	21.1	1.6	2.3	19.5	5.5	186	91.4	7.5	1.1
	学生	11	27.3	0.0	36.4	18.2	0.0	18.2	0.0	16	81.3	18.8	0.0
	家事	117	56.4	0.9	21.4	2.6	1.7	7.7	9.4	169	93.5	4.7	1.8
	無職	146	44.5	0.7	27.4	6.8	1.4	8.9	10.3	227	88.1	7.5	4.4
	その他	21	66.7	0.0	9.5	0.0	4.8	9.5	9.5	30	80.0	13.3	6.7
無回答	16	50.0	0.0	12.5	6.3	0.0	12.5	18.8	34	76.5	20.6	2.9	
Q2-1 いは基本的から守られてる権利	よく守られていると思う	82	50.0	0.0	23.2	8.5	1.2	9.8	7.3	117	88.9	7.7	3.4
	だいたい守られていると思う	547	51.6	0.5	23.4	4.8	2.2	11.9	5.7	770	91.4	7.3	1.3
	あまり守られていないと思う	254	65.0	0.8	16.9	2.0	2.8	7.1	5.5	369	90.2	7.6	2.2
	わからない	51	39.2	0.0	21.6	7.8	3.9	19.6	7.8	90	80.0	14.4	5.6
	無回答	5	40.0	0.0	0.0	0.0	0.0	40.0	20.0	6	83.3	0.0	16.7
Q2-2 への関心度 心差別問題	関心がある	271	72.3	0.4	12.2	1.8	3.7	3.7	5.9	345	92.2	5.2	2.6
	少し関心がある	439	54.0	0.2	22.8	1.6	1.8	13.4	6.2	595	91.8	6.6	1.7
	あまり関心がない	173	35.3	1.7	29.5	13.3	1.2	13.9	5.2	264	89.0	9.8	1.1
	関心がない	26	15.4	0.0	30.8	23.1	7.7	15.4	7.7	60	83.3	15.0	1.7
	わからない	25	44.0	0.0	24.0	4.0	0.0	20.0	8.0	81	76.5	17.3	6.2
	無回答	5	20.0	0.0	60.0	0.0	0.0	20.0	0.0	7	100.0	0.0	0.0
Q12-1 認知度問題	よく知っている	193	70.5	0.0	14.0	3.1	3.6	4.1	4.7	193	98.4	0.5	1.0
	少し知っている	746	50.1	0.7	23.3	4.8	2.0	12.7	6.3	746	97.9	0.7	1.5
	知らない	0	0.0	0.0	0.0	0.0	0.0	0.0	0.0	389	72.8	25.4	1.8
	無回答	0	0.0	0.0	0.0	0.0	0.0	0.0	0.0	24	62.5	4.2	33.3

	標本数	Q12-6. 初めて部落差別又は同和問題の言葉を聞いた時期							Q12-7. 部落差別又は同和問題がどのような内容のものか知っているか				
		6歳未満	6歳以上12歳未満	12歳以上15歳未満	15歳以上18歳未満	18歳以上	聞いたことはあるが、聞いた時期は覚えがない	無回答	知っている	なんとなく知っている	知らない	無回答	
全体	1,218	0.5	29.6	17.1	10.2	21.3	20.5	0.8	21.1	57.5	17.6	3.9	
地域別	三神地域	266	0.8	33.1	14.7	8.3	22.6	20.3	0.4	16.2	62.8	16.9	4.1
	佐城地域	419	0.2	31.0	17.9	10.3	20.3	19.3	1.0	25.8	56.8	16.0	1.4
	東松地域	191	1.0	28.3	18.3	10.5	20.9	19.9	1.0	22.5	58.1	13.6	5.8
	杵西地域	208	0.5	26.0	20.2	12.0	20.2	21.2	0.0	17.8	58.7	21.2	2.4
	藤津地域	106	0.0	20.8	14.2	8.5	26.4	27.4	2.8	18.9	46.2	24.5	10.4
	無回答	28	0.0	42.9	7.1	17.9	17.9	14.3	0.0	21.4	46.4	21.4	10.7
性別	男性	546	1.1	28.4	19.0	11.0	23.8	15.9	0.7	25.6	55.3	15.6	3.5
	女性	649	0.0	30.0	15.7	9.4	19.6	24.3	0.9	17.4	59.6	19.0	4.0
	その他	2	0.0	0.0	0.0	0.0	50.0	50.0	0.0	0.0	100.0	0.0	0.0
	無回答	21	0.0	47.6	9.5	14.3	9.5	19.0	0.0	19.0	42.9	28.6	9.5
年齢別	18～29歳	51	0.0	31.4	27.5	19.6	5.9	13.7	2.0	17.6	64.7	17.6	0.0
	30～39歳	86	0.0	36.0	23.3	5.8	14.0	20.9	0.0	11.6	67.4	18.6	2.3
	40～49歳	214	0.5	57.5	9.8	3.7	11.7	16.4	0.5	21.5	62.6	12.6	3.3
	50～59歳	299	0.7	37.8	18.1	10.4	16.4	16.4	0.3	26.8	53.8	16.4	3.0
	60～69歳	332	0.3	13.9	19.0	11.4	32.2	22.0	1.2	19.6	56.0	19.6	4.8
	70歳以上	216	0.9	9.7	15.7	13.4	28.7	30.1	1.4	19.9	55.1	19.9	5.1
	無回答	20	0.0	50.0	10.0	15.0	10.0	15.0	0.0	20.0	45.0	25.0	10.0
職業別	農林漁業の自営業者及び家族従業者	64	0.0	12.5	26.6	10.9	25.0	20.3	4.7	17.2	51.6	28.1	3.1
	商工・サービス業の自営業者及び家族従業者	69	0.0	33.3	15.9	11.6	24.6	14.5	0.0	17.4	62.3	13.0	7.2
	自由業	12	8.3	41.7	0.0	25.0	16.7	8.3	0.0	33.3	58.3	8.3	0.0
	公務員・教員	100	0.0	33.0	21.0	10.0	21.0	13.0	2.0	47.0	43.0	9.0	1.0
	勤め人	382	1.0	40.1	17.3	6.5	16.5	18.6	0.0	19.4	59.7	17.3	3.7
	臨時雇・パートタイマーなど	170	0.0	27.1	14.7	12.9	15.9	28.2	1.2	14.1	61.8	19.4	4.7
	学生	13	0.0	15.4	38.5	30.8	0.0	15.4	0.0	15.4	53.8	30.8	0.0
	家事	158	0.0	28.5	12.7	10.1	24.1	24.7	0.0	19.6	58.2	18.4	3.8
	無職	200	0.5	12.5	15.5	12.5	35.0	23.0	1.0	19.5	58.0	18.0	4.5
	その他	24	0.0	29.2	33.3	4.2	16.7	12.5	4.2	37.5	50.0	12.5	0.0
無回答	26	0.0	50.0	15.4	11.5	7.7	15.4	0.0	15.4	53.8	23.1	7.7	
Q2-1 いは基本的から人権	よく守られていると思う	104	1.0	31.7	22.1	8.7	30.8	5.8	0.0	29.8	51.0	15.4	3.8
	だいたい守られていると思う	704	0.6	30.5	15.1	11.2	21.2	20.9	0.6	20.3	60.5	16.3	2.8
	あまり守られていないと思う	333	0.3	28.2	21.3	9.3	21.3	18.6	0.9	22.8	55.9	16.2	5.1
	わからない	72	0.0	22.2	8.3	6.9	11.1	47.2	4.2	8.3	45.8	38.9	6.9
	無回答	5	0.0	40.0	40.0	0.0	0.0	20.0	0.0	20.0	40.0	20.0	20.0
Q2-2 へ人権や関心差別問題	関心がある	318	0.9	30.8	21.1	11.6	22.3	12.9	0.3	40.6	46.2	10.7	2.5
	少し関心がある	546	0.0	30.0	16.7	10.8	21.2	20.5	0.7	15.9	64.1	16.8	3.1
	あまり関心が無い	235	0.9	29.4	14.5	8.1	22.6	23.4	1.3	11.9	63.8	20.0	4.3
	関心が無い	50	0.0	24.0	14.0	6.0	16.0	38.0	2.0	16.0	40.0	34.0	10.0
	わからない	62	1.6	22.6	12.9	9.7	16.1	35.5	1.6	8.1	46.8	37.1	8.1
	無回答	7	0.0	42.9	14.3	0.0	28.6	14.3	0.0	0.0	57.1	14.3	28.6
Q12-1 認知度問題	よく知っている	190	1.1	38.4	23.2	12.1	19.5	5.3	0.5	80.5	16.3	0.5	2.6
	少し知っている	730	0.3	29.9	18.4	10.7	21.9	18.1	0.8	11.6	74.0	12.2	2.2
	知らない	283	0.7	23.7	9.5	7.4	21.2	36.4	1.1	5.7	43.5	43.1	7.8
	無回答	15	0.0	13.3	20.0	13.3	20.0	33.3	0.0	20.0	40.0	13.3	26.7

	標 本 数	Q12-8. 同和問題(部落差別)が不当な差別であることを知っているか				
		知 っ て い る	知 ら な い	部 落 差 別 は 不 当 な 差 別 で は な い	無 回 答	
全 体	957	86.6	10.8	1.5	1.1	
地 域 別	三神地域	210	85.7	12.4	1.4	0.5
	佐城地域	346	87.6	9.8	1.7	0.9
	東松地域	154	87.0	9.7	1.9	1.3
	杵西地域	159	84.9	12.6	0.6	1.9
	藤津地域	69	85.5	10.1	1.4	2.9
	無回答	19	94.7	5.3	0.0	0.0
性 別	男性	442	86.2	10.9	1.6	1.4
	女性	500	86.8	10.8	1.4	1.0
	その他	2	100.0	0.0	0.0	0.0
	無回答	13	92.3	7.7	0.0	0.0
年 齢 別	18～29歳	42	85.7	11.9	0.0	2.4
	30～39歳	68	91.2	5.9	2.9	0.0
	40～49歳	180	88.3	11.1	0.6	0.0
	50～59歳	241	90.9	7.9	0.8	0.4
	60～69歳	251	84.9	11.6	1.6	2.0
	70歳以上	162	79.0	15.4	3.1	2.5
	無回答	13	92.3	7.7	0.0	0.0
職 業 別	農林漁業の自営業者及び家族従業者	44	86.4	11.4	0.0	2.3
	商工・サービス業の自営業者及び家族従業者	55	74.5	23.6	0.0	1.8
	自由業	11	90.9	0.0	9.1	0.0
	公務員・教員	90	95.6	2.2	1.1	1.1
	勤め人	302	87.7	10.3	1.3	0.7
	臨時雇・パートタイマーなど	129	84.5	13.2	0.8	1.6
	学生	9	88.9	11.1	0.0	0.0
	家事	123	90.2	8.9	0.0	0.8
	無職	155	80.6	12.9	4.5	1.9
	その他	21	90.5	9.5	0.0	0.0
無回答	18	94.4	5.6	0.0	0.0	
Q2-1 いは基本 から守ら れ人権 て	よく守られていると思う	84	83.3	11.9	3.6	1.2
	だいたい守られていると思う	569	87.7	9.7	1.4	1.2
	あまり守られていないと思う	262	87.8	10.3	1.1	0.8
	わからない	39	71.8	25.6	0.0	2.6
	無回答	3	66.7	33.3	0.0	0.0
Q2-2 へ人権 の関 心差 別問 題	関心がある	276	94.6	4.7	0.0	0.7
	少し関心がある	437	87.2	10.3	1.6	0.9
	あまり関心が無い	178	78.1	18.5	2.2	1.1
	関心が無い	28	71.4	14.3	7.1	7.1
	わからない	34	73.5	20.6	2.9	2.9
	無回答	4	75.0	25.0	0.0	0.0
Q12-1 認 同 知 度 問 題	よく知っている	184	97.3	1.1	1.1	0.5
	少し知っている	625	87.7	10.4	1.1	0.8
	知らない	139	69.8	24.5	3.6	2.2
	無回答	9	55.6	22.2	0.0	22.2

	標本数	Q12-9. 同和問題(部落差別)を認知したきっかけ													
		た家族(祖父母、父母、兄弟等)から聞いた	親戚の人から聞いた	近所の人から聞いた	職場の人から聞いた	友だちから聞いた	学校の授業で教わった	テレビ・ラジオ・新聞・本等で知った	研修会で知った	同和問題(部落差別)に関する集会や	県や市町の広報誌や冊子等で知った	法務省や法務局の啓発資料等で知った	同和問題(部落差別)の問題は知っているが、きっかけは覚えていない	その他	無回答
全体	957	24.2	5.0	5.9	10.8	7.0	49.8	23.6	21.7	12.0	3.1	5.2	2.1	0.3	
地域別	三神地域	210	29.0	5.7	8.6	12.9	8.6	48.1	23.8	13.8	10.5	3.8	6.2	1.4	0.5
	佐城地域	346	21.1	4.3	5.5	9.2	7.2	49.4	22.5	23.7	13.6	3.2	4.9	2.3	0.0
	東松地域	154	29.2	6.5	3.9	14.9	5.2	52.6	20.8	26.0	9.7	1.9	5.2	2.6	0.0
	杵西地域	159	23.3	5.0	4.4	6.3	6.3	51.6	24.5	24.5	15.7	2.5	4.4	1.3	1.3
	藤津地域	69	17.4	2.9	4.3	11.6	7.2	50.7	29.0	17.4	8.7	4.3	5.8	2.9	0.0
	無回答	19	21.1	5.3	15.8	15.8	5.3	36.8	36.8	31.6	0.0	5.3	5.3	5.3	0.0
性別	男性	442	24.2	4.8	8.6	14.3	9.5	46.6	24.9	22.9	12.7	4.1	5.0	2.3	0.5
	女性	500	24.6	5.4	3.0	7.6	4.6	53.2	21.8	20.8	11.8	2.4	5.4	1.8	0.2
	その他	2	0.0	0.0	0.0	0.0	50.0	50.0	50.0	0.0	0.0	0.0	0.0	0.0	0.0
	無回答	13	15.4	0.0	23.1	15.4	7.7	30.8	46.2	23.1	0.0	0.0	7.7	7.7	0.0
年齢別	18～29歳	42	21.4	2.4	0.0	0.0	4.8	71.4	11.9	4.8	0.0	0.0	7.1	2.4	0.0
	30～39歳	68	10.3	2.9	1.5	1.5	5.9	67.6	26.5	10.3	7.4	0.0	8.8	2.9	0.0
	40～49歳	180	13.3	2.8	1.7	3.9	3.9	72.2	14.4	14.4	6.1	1.7	5.6	2.8	0.6
	50～59歳	241	25.7	4.6	5.0	10.0	8.3	64.7	21.2	19.9	9.5	4.1	3.7	0.0	0.4
	60～69歳	251	30.3	5.6	4.4	17.9	4.8	34.3	29.1	26.7	15.1	5.2	4.4	2.4	0.4
	70歳以上	162	32.1	9.3	16.0	14.8	13.0	15.4	29.0	34.0	23.5	2.5	6.2	3.1	0.0
	無回答	13	15.4	0.0	23.1	15.4	7.7	30.8	46.2	23.1	0.0	0.0	7.7	7.7	0.0
職業別	農林漁業の自営業者及び家族従業者	44	18.2	4.5	15.9	13.6	6.8	34.1	25.0	34.1	13.6	0.0	4.5	0.0	2.3
	商工・サービス業の自営業者及び家族従業者	55	32.7	7.3	9.1	9.1	16.4	43.6	27.3	9.1	7.3	3.6	5.5	1.8	0.0
	自由業	11	36.4	0.0	18.2	9.1	0.0	54.5	9.1	36.4	9.1	0.0	18.2	0.0	0.0
	公務員・教員	90	16.7	2.2	1.1	15.6	3.3	70.0	11.1	42.2	8.9	3.3	5.6	1.1	0.0
	勤め人	302	19.9	2.6	4.3	7.9	6.3	60.3	23.2	13.9	9.6	2.3	5.0	2.6	0.7
	臨時雇・パートタイマーなど	129	24.0	6.2	5.4	11.6	5.4	55.8	24.0	17.1	10.1	4.7	3.9	2.3	0.0
	学生	9	33.3	0.0	0.0	0.0	0.0	66.7	11.1	0.0	0.0	0.0	0.0	0.0	0.0
	家事	123	31.7	6.5	4.1	4.1	3.3	40.7	26.0	24.4	14.6	3.3	7.3	1.6	0.0
	無職	155	29.7	9.7	8.4	20.0	11.0	25.8	27.7	26.5	21.3	4.5	4.5	1.9	0.0
	その他	21	23.8	0.0	0.0	0.0	19.0	57.1	28.6	33.3	9.5	4.8	0.0	4.8	0.0
無回答	18	16.7	5.6	16.7	11.1	5.6	38.9	33.3	22.2	5.6	0.0	11.1	5.6	0.0	
Q2-1 いは基本的な権利	よく守られていると思う	84	26.2	4.8	10.7	16.7	13.1	47.6	22.6	14.3	9.5	4.8	6.0	0.0	1.2
	だいたい守られていると思う	569	24.4	4.6	5.6	11.6	5.6	50.1	20.9	22.8	13.0	3.0	4.7	1.8	0.4
	あまり守られていないと思う	262	24.0	6.1	5.3	7.6	8.4	50.4	29.8	23.3	11.8	3.4	6.1	2.3	0.0
	わからない	39	20.5	5.1	2.6	7.7	2.6	51.3	23.1	10.3	2.6	0.0	5.1	7.7	0.0
	無回答	3	0.0	0.0	0.0	0.0	33.3	0.0	33.3	33.3	33.3	0.0	0.0	33.3	0.0
Q2-2 へ人権や関心差別問題	関心がある	276	30.1	6.5	8.3	10.9	8.0	51.1	30.8	23.9	14.1	6.2	3.3	2.2	0.0
	少し関心がある	437	22.4	4.8	5.5	10.1	8.0	51.7	22.9	23.6	12.4	1.8	5.3	2.1	0.5
	あまり関心がない	178	21.3	3.4	3.4	14.6	4.5	47.2	13.5	17.4	9.6	1.1	5.6	0.6	0.6
	関心がない	28	14.3	3.6	7.1	7.1	3.6	39.3	25.0	3.6	0.0	7.1	21.4	3.6	0.0
	わからない	34	20.6	5.9	2.9	2.9	2.9	44.1	23.5	17.6	8.8	2.9	5.9	5.9	0.0
	無回答	4	50.0	0.0	0.0	0.0	0.0	0.0	50.0	25.0	50.0	0.0	0.0	25.0	0.0
Q12-1 認知度問題	よく知っている	184	28.3	6.0	4.9	13.0	7.1	56.5	21.7	37.0	16.3	6.0	0.0	3.3	0.0
	少し知っている	625	24.8	4.6	6.9	11.0	8.0	49.4	23.2	20.3	11.7	2.7	5.6	1.8	0.0
	知らない	139	17.3	5.0	2.9	7.2	2.9	42.4	28.1	8.6	7.9	1.4	9.4	2.2	2.2
	無回答	9	11.1	11.1	0.0	0.0	0.0	55.6	22.2	11.1	11.1	0.0	22.2	0.0	0.0

	標 本 数	Q12-10. 同和問題 (部落差別)の被害を 受けたり、そのような 言動をしたことが あるか			
		あ る	な い	無 回 答	
全 体	957	10.2	88.6	1.1	
地 域 別	三神地域	210	10.5	89.0	0.5
	佐城地域	346	9.8	89.0	1.2
	東松地域	154	14.9	83.1	1.9
	杵西地域	159	6.9	91.8	1.3
	藤津地域	69	5.8	94.2	0.0
	無回答	19	21.1	73.7	5.3
性 別	男性	442	11.5	87.6	0.9
	女性	500	8.8	90.0	1.2
	その他	2	0.0	100.0	0.0
	無回答	13	23.1	69.2	7.7
年 齢 別	18～29歳	42	11.9	88.1	0.0
	30～39歳	68	5.9	94.1	0.0
	40～49歳	180	6.7	92.8	0.6
	50～59歳	241	10.8	89.2	0.0
	60～69歳	251	12.7	86.5	0.8
	70歳以上	162	9.9	85.8	4.3
	無回答	13	23.1	69.2	7.7
職 業 別	農林漁業の自営業者及び家族従業者	44	11.4	86.4	2.3
	商工・サービス業の自営業者及び家族従業者	55	12.7	87.3	0.0
	自由業	11	0.0	100.0	0.0
	公務員・教員	90	10.0	88.9	1.1
	勤め人	302	7.9	92.1	0.0
	臨時雇・パートタイマーなど	129	8.5	91.5	0.0
	学生	9	22.2	77.8	0.0
	家事	123	10.6	86.2	3.3
	無職	155	14.2	83.2	2.6
	その他	21	9.5	90.5	0.0
無回答	18	16.7	77.8	5.6	
Q2-1 いは基本 から的 れ人 て権	よく守られていると思う	84	9.5	90.5	0.0
	だいたい守られていると思う	569	8.3	90.3	1.4
	あまり守られていないと思う	262	14.9	84.4	0.8
	わからない	39	10.3	87.2	2.6
	無回答	3	0.0	100.0	0.0
Q2-2 へ人権 の関 心差 度別 問題	関心がある	276	17.4	80.8	1.8
	少し関心がある	437	7.1	92.0	0.9
	あまり関心が無い	178	8.4	91.6	0.0
	関心が無い	28	3.6	96.4	0.0
	わからない	34	8.8	88.2	2.9
	無回答	4	0.0	75.0	25.0
Q12-1 認 同 知 度 問 題	よく知っている	184	21.2	77.7	1.1
	少し知っている	625	9.0	90.2	0.8
	知らない	139	2.2	95.7	2.2
	無回答	9	0.0	88.9	11.1

	標本数	Q12-11. 同和問題(部落差別)の被害を受けたり、そのような言動をした場面、事例										
		結婚や交際	就職や職場	戸籍	落書き、貼り紙	悪口	インターネット上の書き込み	同和地区名の公表	その他	覚えていない	無回答	
全体	98	49.0	22.4	9.2	8.2	30.6	10.2	31.6	8.2	3.1	1.0	
地域別	三神地域	22	40.9	13.6	4.5	4.5	40.9	9.1	36.4	0.0	4.5	0.0
	佐城地域	34	50.0	23.5	14.7	17.6	32.4	11.8	23.5	14.7	2.9	2.9
	東松地域	23	52.2	26.1	8.7	0.0	26.1	8.7	43.5	4.3	4.3	0.0
	杵西地域	11	45.5	27.3	9.1	0.0	18.2	9.1	27.3	18.2	0.0	0.0
	藤津地域	4	50.0	50.0	0.0	25.0	25.0	25.0	25.0	0.0	0.0	0.0
	無回答	4	75.0	0.0	0.0	0.0	25.0	0.0	25.0	0.0	0.0	0.0
性別	男性	51	56.9	27.5	15.7	11.8	29.4	9.8	41.2	11.8	2.0	0.0
	女性	44	38.6	18.2	2.3	4.5	31.8	11.4	20.5	4.5	4.5	2.3
	その他	0	0.0	0.0	0.0	0.0	0.0	0.0	0.0	0.0	0.0	0.0
	無回答	3	66.7	0.0	0.0	0.0	33.3	0.0	33.3	0.0	0.0	0.0
年齢別	18～29歳	5	60.0	40.0	20.0	20.0	40.0	20.0	20.0	20.0	0.0	0.0
	30～39歳	4	50.0	25.0	25.0	0.0	50.0	50.0	25.0	0.0	0.0	0.0
	40～49歳	12	25.0	16.7	0.0	8.3	33.3	25.0	33.3	8.3	8.3	0.0
	50～59歳	26	50.0	30.8	7.7	7.7	38.5	11.5	26.9	15.4	3.8	0.0
	60～69歳	32	46.9	15.6	3.1	6.3	21.9	0.0	37.5	0.0	3.1	3.1
	70歳以上	16	62.5	25.0	25.0	12.5	25.0	6.3	31.3	12.5	0.0	0.0
	無回答	3	66.7	0.0	0.0	0.0	33.3	0.0	33.3	0.0	0.0	0.0
職業別	農林漁業の自営業者及び家族従業者	5	60.0	20.0	0.0	20.0	0.0	0.0	20.0	0.0	0.0	0.0
	商工・サービス業の自営業者及び家族従業者	7	28.6	14.3	14.3	0.0	28.6	28.6	42.9	14.3	0.0	0.0
	自由業	0	0.0	0.0	0.0	0.0	0.0	0.0	0.0	0.0	0.0	0.0
	公務員・教員	9	66.7	55.6	22.2	33.3	22.2	22.2	33.3	0.0	0.0	0.0
	勤め人	24	37.5	20.8	4.2	8.3	37.5	16.7	37.5	12.5	4.2	0.0
	臨時雇・パートタイマーなど	11	36.4	36.4	9.1	0.0	18.2	18.2	45.5	9.1	0.0	0.0
	学生	2	100.0	50.0	0.0	0.0	0.0	0.0	0.0	0.0	0.0	0.0
	家事	13	38.5	23.1	7.7	15.4	53.8	0.0	23.1	7.7	0.0	7.7
	無職	22	63.6	9.1	13.6	0.0	27.3	0.0	22.7	9.1	9.1	0.0
	その他	2	50.0	0.0	0.0	0.0	50.0	0.0	50.0	0.0	0.0	0.0
無回答	3	66.7	0.0	0.0	0.0	33.3	0.0	33.3	0.0	0.0	0.0	
Q2-1 いは基本的から守られ て権	よく守られていると思う	8	25.0	12.5	12.5	12.5	37.5	37.5	37.5	12.5	0.0	0.0
	だいたい守られていると思う	47	53.2	27.7	10.6	8.5	29.8	10.6	36.2	4.3	2.1	2.1
	あまり守られていないと思う	39	48.7	17.9	7.7	5.1	30.8	5.1	28.2	10.3	2.6	0.0
	わからない	4	50.0	25.0	0.0	25.0	25.0	0.0	0.0	25.0	25.0	0.0
	無回答	0	0.0	0.0	0.0	0.0	0.0	0.0	0.0	0.0	0.0	0.0
Q2-2 へ人権や 関心差 別問題	関心がある	48	45.8	25.0	12.5	10.4	31.3	12.5	31.3	8.3	4.2	2.1
	少し関心がある	31	58.1	22.6	6.5	9.7	32.3	12.9	25.8	6.5	3.2	0.0
	あまり関心が無い	15	40.0	13.3	0.0	0.0	26.7	0.0	26.7	13.3	0.0	0.0
	関心が無い	1	100.0	0.0	100.0	0.0	0.0	0.0	100.0	0.0	0.0	0.0
	わからない	3	33.3	33.3	0.0	0.0	33.3	0.0	100.0	0.0	0.0	0.0
	無回答	0	0.0	0.0	0.0	0.0	0.0	0.0	0.0	0.0	0.0	0.0
Q12-1 認知度 問題	よく知っている	39	48.7	28.2	12.8	17.9	25.6	12.8	33.3	15.4	0.0	2.6
	少し知っている	56	48.2	17.9	7.1	1.8	33.9	8.9	28.6	3.6	5.4	0.0
	知らない	3	66.7	33.3	0.0	0.0	33.3	0.0	66.7	0.0	0.0	0.0
	無回答	0	0.0	0.0	0.0	0.0	0.0	0.0	0.0	0.0	0.0	0.0

	標本数	Q12-12. 同和問題(部落差別)に関して、インターネット上で人権侵害事例を見たことがあるか				標本数	Q12-13. 同和問題(部落差別)に関して、インターネット上で見た人権侵害事例の内容						
		見たことがある	インターネットを利用しているが、見たことはない	インターネットを利用したことがない	無回答		個人を名指しした悪口	個人を名指ししない集団に対する悪口	同和地区名の公表	差別の呼びかけ	その他	無回答	
全体	957	7.2	65.8	25.3	1.7	69	21.7	42.0	62.3	21.7	10.1	0.0	
地域別	三神地域	210	8.6	71.4	17.6	2.4	18	22.2	61.1	61.1	22.2	5.6	0.0
	佐城地域	346	7.5	66.2	25.4	0.9	26	19.2	46.2	61.5	19.2	15.4	0.0
	東松地域	154	8.4	63.0	26.6	1.9	13	23.1	7.7	61.5	15.4	15.4	0.0
	杵西地域	159	6.3	60.4	31.4	1.9	10	30.0	50.0	60.0	40.0	0.0	0.0
	藤津地域	69	2.9	71.0	24.6	1.4	2	0.0	0.0	100.0	0.0	0.0	0.0
	無回答	19	0.0	47.4	47.4	5.3	0	0.0	0.0	0.0	0.0	0.0	0.0
性別	男性	442	9.0	68.1	21.3	1.6	40	25.0	42.5	65.0	17.5	10.0	0.0
	女性	500	5.8	64.2	28.2	1.8	29	17.2	41.4	58.6	27.6	10.3	0.0
	その他	2	0.0	100.0	0.0	0.0	0	0.0	0.0	0.0	0.0	0.0	0.0
	無回答	13	0.0	46.2	53.8	0.0	0	0.0	0.0	0.0	0.0	0.0	0.0
年齢別	18～29歳	42	4.8	95.2	0.0	0.0	2	50.0	100.0	50.0	50.0	0.0	0.0
	30～39歳	68	16.2	79.4	2.9	1.5	11	9.1	18.2	54.5	27.3	9.1	0.0
	40～49歳	180	7.8	88.3	3.9	0.0	14	14.3	50.0	78.6	28.6	7.1	0.0
	50～59歳	241	10.8	75.9	12.9	0.4	26	30.8	50.0	65.4	23.1	7.7	0.0
	60～69歳	251	5.2	56.2	37.1	1.6	13	23.1	30.8	46.2	7.7	15.4	0.0
	70歳以上	162	1.9	29.0	63.0	6.2	3	0.0	33.3	66.7	0.0	33.3	0.0
	無回答	13	0.0	46.2	53.8	0.0	0	0.0	0.0	0.0	0.0	0.0	0.0
職業別	農林漁業の自営業者及び家族従業者	44	4.5	45.5	47.7	2.3	2	50.0	50.0	50.0	50.0	0.0	0.0
	商工・サービス業の自営業者及び家族従業者	55	12.7	52.7	32.7	1.8	7	28.6	57.1	71.4	42.9	14.3	0.0
	自由業	11	27.3	63.6	9.1	0.0	3	0.0	33.3	33.3	0.0	33.3	0.0
	公務員・教員	90	15.6	81.1	3.3	0.0	14	21.4	50.0	50.0	28.6	7.1	0.0
	勤め人	302	8.6	79.8	10.9	0.7	26	23.1	30.8	76.9	15.4	3.8	0.0
	臨時雇・パートタイマーなど	129	4.7	65.9	27.9	1.6	6	33.3	50.0	66.7	33.3	0.0	0.0
	学生	9	0.0	100.0	0.0	0.0	0	0.0	0.0	0.0	0.0	0.0	0.0
	家事	123	4.9	62.6	30.1	2.4	6	16.7	50.0	66.7	16.7	16.7	0.0
	無職	155	1.9	42.6	51.0	4.5	3	0.0	66.7	0.0	0.0	33.3	0.0
	その他	21	9.5	66.7	23.8	0.0	2	0.0	0.0	50.0	0.0	50.0	0.0
無回答	18	0.0	50.0	50.0	0.0	0	0.0	0.0	0.0	0.0	0.0	0.0	
Q2-1 いは基本的から人権	よく守られていると思う	84	7.1	61.9	31.0	0.0	6	33.3	66.7	83.3	33.3	0.0	0.0
	だいたい守られていると思う	569	7.0	65.4	25.7	1.9	40	17.5	30.0	60.0	20.0	10.0	0.0
	あまり守られていないと思う	262	8.8	67.6	22.1	1.5	23	26.1	56.5	60.9	21.7	13.0	0.0
	わからない	39	0.0	71.8	25.6	2.6	0	0.0	0.0	0.0	0.0	0.0	0.0
	無回答	3	0.0	33.3	66.7	0.0	0	0.0	0.0	0.0	0.0	0.0	0.0
Q2-2 へ人権や関心差別問題	関心がある	276	13.8	58.7	26.1	1.4	38	18.4	47.4	60.5	31.6	13.2	0.0
	少し関心がある	437	5.0	70.0	23.3	1.6	22	31.8	31.8	59.1	9.1	4.5	0.0
	あまり関心が無い	178	5.1	66.9	27.0	1.1	9	11.1	44.4	77.8	11.1	11.1	0.0
	関心が無い	28	0.0	82.1	10.7	7.1	0	0.0	0.0	0.0	0.0	0.0	0.0
	わからない	34	0.0	58.8	38.2	2.9	0	0.0	0.0	0.0	0.0	0.0	0.0
	無回答	4	0.0	0.0	100.0	0.0	0	0.0	0.0	0.0	0.0	0.0	0.0
Q12-1 認知度問題	よく知っている	184	15.2	64.7	19.0	1.1	28	14.3	42.9	64.3	21.4	14.3	0.0
	少し知っている	625	6.1	66.4	26.2	1.3	38	23.7	42.1	63.2	18.4	7.9	0.0
	知らない	139	1.4	66.9	29.5	2.2	2	50.0	50.0	50.0	100.0	0.0	0.0
	無回答	9	11.1	33.3	22.2	33.3	1	100.0	0.0	0.0	0.0	0.0	0.0

	標 本 数	Q12-14. 現在でも 同和問題(部落差別) があると思うか			
		同 和 問 題 (部 落 差 別) は い ま だ に あ る	し 同 和 問 題 (部 落 差 別) は も は や 存 在	無 回 答	
全 体	957	74.5	21.7	3.8	
地 域 別	三神地域	210	80.5	14.8	4.8
	佐城地域	346	74.3	22.5	3.2
	東松地域	154	68.8	27.3	3.9
	杵西地域	159	74.2	21.4	4.4
	藤津地域	69	73.9	24.6	1.4
	無回答	19	63.2	31.6	5.3
性 別	男性	442	76.0	21.0	2.9
	女性	500	73.8	21.8	4.4
	その他	2	100.0	0.0	0.0
	無回答	13	46.2	46.2	7.7
年 齢 別	18～29歳	42	83.3	16.7	0.0
	30～39歳	68	77.9	20.6	1.5
	40～49歳	180	79.4	18.3	2.2
	50～59歳	241	80.1	18.3	1.7
	60～69歳	251	75.3	20.7	4.0
	70歳以上	162	58.0	32.1	9.9
	無回答	13	46.2	46.2	7.7
職 業 別	農林漁業の自営業者及び家族従業者	44	68.2	22.7	9.1
	商工・サービス業の自営業者及び家族従業者	55	70.9	27.3	1.8
	自由業	11	81.8	18.2	0.0
	公務員・教員	90	85.6	11.1	3.3
	勤め人	302	75.8	22.5	1.7
	臨時雇・パートタイマーなど	129	72.9	22.5	4.7
	学生	9	88.9	11.1	0.0
	家事	123	74.8	20.3	4.9
	無職	155	70.3	23.9	5.8
	その他	21	81.0	14.3	4.8
無回答	18	50.0	44.4	5.6	
Q2-1 は基本 から的 れ人 て権	よく守られていると思う	84	66.7	32.1	1.2
	だいたい守られていると思う	569	73.8	22.0	4.2
	あまり守られていないと思う	262	81.3	16.0	2.7
	わからない	39	59.0	33.3	7.7
	無回答	3	33.3	33.3	33.3
Q2-2 へ人権 の関 心差 別問 題	関心がある	276	85.1	13.4	1.4
	少し関心がある	437	75.3	20.1	4.6
	あまり関心が無い	178	66.3	31.5	2.2
	関心が無い	28	46.4	42.9	10.7
	わからない	34	47.1	41.2	11.8
	無回答	4	50.0	25.0	25.0
Q12-1 認 同 知 度 問 題	よく知っている	184	84.2	13.6	2.2
	少し知っている	625	76.8	19.7	3.5
	知らない	139	54.7	41.0	4.3
	無回答	9	22.2	33.3	44.4

	標本数	Q12-15. 同和問題(部落差別)が残っているとすれば、その原因はどこにあると思うか									
		同和問題(部落差別)に関する正しい知識をもっていない人がいるから	助長する人がいるから	これまでの教育や啓発が十分でなかったから	昔からある偏見や差別意識を、そのまま受け入れてしまう人が多いから	地域社会や家庭において偏見が植え付けられることがあるから	同和地区が行政から優遇されていたように感じるから	道路や水道などのインフラ整備が十分でない地域がまだ残っているから	「同和地区(の人)は怖い」という意識がまだ残っているから	教育や啓発をやり過ぎたから	
全体	713	62.7	33.4	27.1	70.8	43.3	17.4	4.3	22.0	9.3	
地域別	三神地域	169	59.8	31.4	31.4	66.9	45.6	22.5	6.5	22.5	10.1
	佐城地域	257	66.9	35.8	27.2	72.0	37.7	12.1	3.9	19.1	8.9
	東松地域	106	60.4	31.1	27.4	73.6	40.6	25.5	3.8	33.0	7.5
	杵西地域	118	61.0	32.2	22.9	71.2	50.8	17.8	2.5	20.3	9.3
	藤津地域	51	58.8	39.2	19.6	70.6	51.0	9.8	3.9	21.6	7.8
	無回答	12	66.7	16.7	33.3	75.0	50.0	16.7	8.3	0.0	25.0
性別	男性	336	64.6	36.3	29.5	70.8	43.5	19.6	3.3	24.7	6.8
	女性	369	61.2	31.4	24.7	71.0	43.4	15.7	5.1	19.8	10.8
	その他	2	0.0	0.0	0.0	50.0	50.0	0.0	0.0	50.0	50.0
	無回答	6	66.7	0.0	50.0	66.7	33.3	0.0	16.7	0.0	33.3
年齢別	18～29歳	35	45.7	31.4	25.7	77.1	51.4	8.6	2.9	22.9	11.4
	30～39歳	53	56.6	54.7	35.8	66.0	54.7	15.1	9.4	28.3	11.3
	40～49歳	143	61.5	33.6	24.5	72.0	42.7	13.3	6.3	18.9	14.0
	50～59歳	193	63.7	36.3	28.5	65.3	43.5	15.0	3.6	18.1	8.8
	60～69歳	189	66.7	29.6	24.9	73.5	45.0	20.6	2.1	26.5	4.2
	70歳以上	94	63.8	25.5	26.6	75.5	31.9	27.7	4.3	23.4	9.6
	無回答	6	66.7	0.0	50.0	66.7	33.3	0.0	16.7	0.0	33.3
職業別	農林漁業の自営業者及び家族従業者	30	53.3	23.3	30.0	66.7	40.0	36.7	3.3	30.0	13.3
	商工・サービス業の自営業者及び家族従業者	39	66.7	46.2	28.2	71.8	46.2	28.2	5.1	33.3	5.1
	自由業	9	55.6	44.4	44.4	66.7	55.6	22.2	0.0	44.4	0.0
	公務員・教員	77	67.5	54.5	27.3	72.7	48.1	11.7	3.9	15.6	10.4
	勤め人	229	60.7	30.1	27.1	70.3	44.1	15.3	4.8	22.3	8.3
	臨時雇・パートタイマーなど	94	62.8	26.6	23.4	67.0	41.5	17.0	5.3	21.3	11.7
	学生	8	50.0	37.5	25.0	62.5	62.5	37.5	0.0	37.5	37.5
	家事	92	75.0	39.1	29.3	78.3	40.2	12.0	6.5	16.3	9.8
	無職	109	56.0	24.8	22.9	72.5	44.0	22.9	1.8	25.7	6.4
	その他	17	64.7	35.3	41.2	52.9	29.4	5.9	0.0	11.8	5.9
無回答	9	55.6	11.1	33.3	66.7	22.2	0.0	11.1	0.0	22.2	
Q2-1 いは基本的から 守られる人 て権	よく守られていると思う	56	55.4	26.8	33.9	71.4	33.9	23.2	0.0	25.0	3.6
	だいたい守られていると思う	420	65.5	33.3	22.4	72.4	42.9	18.1	4.8	22.6	8.6
	あまり守られていないと思う	213	60.1	38.0	35.7	68.1	47.4	15.0	4.7	21.1	12.7
	わからない	23	52.2	8.7	13.0	65.2	34.8	13.0	4.3	13.0	4.3
	無回答	1	100.0	0.0	100.0	100.0	100.0	0.0	0.0	0.0	0.0
Q2-2 へ人権や 関心差 別問題	関心がある	235	71.9	40.4	34.0	73.2	48.5	18.3	6.0	23.8	7.7
	少し関心がある	329	63.8	32.8	27.4	71.4	41.9	15.5	4.0	19.8	8.2
	あまり関心が無い	118	46.6	22.0	14.4	70.3	39.0	22.0	3.4	26.3	14.4
	関心が無い	13	46.2	46.2	23.1	38.5	38.5	23.1	0.0	23.1	15.4
	わからない	16	31.3	18.8	12.5	50.0	25.0	6.3	0.0	12.5	12.5
	無回答	2	100.0	0.0	50.0	100.0	100.0	0.0	0.0	0.0	0.0
Q12-1 認知度 問題	よく知っている	155	77.4	41.9	34.2	75.5	50.3	23.2	6.5	29.7	9.7
	少し知っている	480	58.5	31.0	24.8	71.9	43.3	17.3	3.8	20.2	9.2
	知らない	76	59.2	30.3	27.6	55.3	27.6	5.3	3.9	17.1	9.2
	無回答	2	50.0	50.0	0.0	50.0	100.0	50.0	0.0	50.0	0.0

Q12-15. <続き>			
その他	特 に ない	わ か ら ない	無 回 答
2.8	0.0	2.8	0.3
2.4	0.0	1.8	0.0
4.3	0.0	2.7	0.0
3.8	0.0	3.8	0.9
0.8	0.0	3.4	0.0
0.0	0.0	3.9	2.0
0.0	0.0	0.0	0.0
2.4	0.0	3.3	0.0
3.3	0.0	2.4	0.5
0.0	0.0	0.0	0.0
0.0	0.0	0.0	0.0
5.7	0.0	5.7	0.0
1.9	0.0	1.9	0.0
1.4	0.0	4.2	0.0
5.2	0.0	3.6	0.5
1.1	0.0	1.6	0.0
3.2	0.0	1.1	1.1
0.0	0.0	0.0	0.0
0.0	0.0	0.0	0.0
0.0	0.0	2.6	0.0
0.0	0.0	0.0	0.0
2.6	0.0	0.0	0.0
3.1	0.0	4.4	0.0
7.4	0.0	4.3	1.1
0.0	0.0	0.0	0.0
2.2	0.0	2.2	0.0
0.9	0.0	0.9	0.9
5.9	0.0	11.8	0.0
0.0	0.0	0.0	0.0
1.8	0.0	1.8	0.0
2.9	0.0	3.3	0.2
2.8	0.0	1.4	0.5
4.3	0.0	8.7	0.0
0.0	0.0	0.0	0.0
3.4	0.0	2.1	0.4
1.5	0.0	2.4	0.3
3.4	0.0	1.7	0.0
7.7	0.0	7.7	0.0
6.3	0.0	25.0	0.0
50.0	0.0	0.0	0.0
3.9	0.0	0.0	0.0
2.7	0.0	2.9	0.2
1.3	0.0	7.9	1.3
0.0	0.0	0.0	0.0

	標本数	Q13-1. 近所の人、同和地区の出身者であるか否か気になるか				Q13-2. 交際相手や結婚相手が、同和地区の出身者であるか否か気になるか				Q13-3. 求人に対する応募者や職場の同僚が、同和地区の出身者であるか否か気になるか				
		気になる	気にならない	わからない	無回答	気になる	気にならない	わからない	無回答	気になる	気にならない	わからない	無回答	
全体	957	2.6	79.8	17.1	0.4	11.0	60.2	28.5	0.3	3.1	81.1	15.6	0.2	
地域別	三神地域	210	3.3	78.6	18.1	0.0	13.8	61.4	24.8	0.0	3.8	81.9	14.3	0.0
	佐城地域	346	2.0	82.4	15.0	0.6	11.8	61.3	26.3	0.6	3.2	81.8	14.7	0.3
	東松地域	154	2.6	83.1	13.6	0.6	10.4	61.7	27.9	0.0	1.3	84.4	14.3	0.0
	杵西地域	159	3.1	73.0	23.3	0.6	8.2	57.2	34.0	0.6	3.1	76.1	20.1	0.6
	藤津地域	69	1.4	79.7	18.8	0.0	7.2	49.3	43.5	0.0	4.3	79.7	15.9	0.0
	無回答	19	5.3	78.9	15.8	0.0	5.3	78.9	15.8	0.0	5.3	78.9	15.8	0.0
性別	男性	442	3.2	78.7	17.4	0.7	10.9	63.3	25.3	0.5	3.8	81.0	14.9	0.2
	女性	500	2.0	81.2	16.6	0.2	11.2	57.0	31.6	0.2	2.4	81.4	16.0	0.2
	その他	2	0.0	50.0	50.0	0.0	0.0	50.0	50.0	0.0	0.0	50.0	50.0	0.0
	無回答	13	7.7	69.2	23.1	0.0	7.7	76.9	15.4	0.0	7.7	76.9	15.4	0.0
年齢別	18～29歳	42	4.8	85.7	9.5	0.0	16.7	59.5	23.8	0.0	7.1	85.7	7.1	0.0
	30～39歳	68	0.0	83.8	16.2	0.0	5.9	70.6	23.5	0.0	1.5	83.8	14.7	0.0
	40～49歳	180	1.7	86.1	12.2	0.0	9.4	67.8	22.8	0.0	2.2	86.1	11.7	0.0
	50～59歳	241	3.7	80.1	16.2	0.0	11.6	58.9	29.5	0.0	3.7	79.3	17.0	0.0
	60～69歳	251	2.0	76.1	20.3	1.6	10.8	57.8	30.7	0.8	2.0	80.5	16.7	0.8
	70歳以上	162	3.1	75.9	21.0	0.0	13.0	51.9	34.6	0.6	4.3	77.2	18.5	0.0
	無回答	13	7.7	69.2	23.1	0.0	7.7	76.9	15.4	0.0	7.7	76.9	15.4	0.0
職業別	農林漁業の自営業者及び家族従業者	44	2.3	77.3	18.2	2.3	9.1	56.8	31.8	2.3	0.0	75.0	22.7	2.3
	商工・サービス業の自営業者及び家族従業者	55	3.6	76.4	20.0	0.0	9.1	58.2	32.7	0.0	5.5	74.5	20.0	0.0
	自由業	11	18.2	63.6	18.2	0.0	27.3	45.5	27.3	0.0	27.3	63.6	9.1	0.0
	公務員・教員	90	2.2	91.1	6.7	0.0	10.0	72.2	17.8	0.0	2.2	92.2	5.6	0.0
	勤め人	302	2.3	80.5	16.6	0.7	9.3	62.6	28.1	0.0	2.6	82.1	15.2	0.0
	臨時雇・パートタイマーなど	129	0.0	83.7	15.5	0.8	6.2	59.7	33.3	0.8	2.3	81.4	15.5	0.8
	学生	9	11.1	66.7	22.2	0.0	33.3	44.4	22.2	0.0	11.1	77.8	11.1	0.0
	家事	123	0.8	81.3	17.9	0.0	12.2	61.0	26.8	0.0	0.8	79.7	19.5	0.0
	無職	155	4.5	71.0	24.5	0.0	16.8	49.7	33.5	0.0	3.9	78.7	17.4	0.0
	その他	21	4.8	90.5	4.8	0.0	14.3	61.9	19.0	4.8	9.5	85.7	4.8	0.0
	無回答	18	5.6	72.2	22.2	0.0	5.6	77.8	16.7	0.0	5.6	77.8	16.7	0.0
Q2-1 いは基本的な権利	よく守られていると思う	84	4.8	76.2	19.0	0.0	14.3	61.9	23.8	0.0	6.0	82.1	11.9	0.0
	だいたい守られていると思う	569	2.1	80.5	17.2	0.2	12.5	59.8	27.6	0.2	3.0	81.9	14.9	0.2
	あまり守られていないと思う	262	3.4	80.5	14.9	1.1	8.4	61.1	29.8	0.8	3.1	80.2	16.4	0.4
	わからない	39	0.0	74.4	25.6	0.0	0.0	59.0	41.0	0.0	0.0	76.9	23.1	0.0
	無回答	3	0.0	66.7	33.3	0.0	0.0	33.3	66.7	0.0	0.0	33.3	66.7	0.0
Q2-2 への関心差 別問題	関心がある	276	2.5	83.0	14.1	0.4	6.9	72.1	21.0	0.0	2.5	86.6	10.9	0.0
	少し関心がある	437	2.7	77.8	18.8	0.7	12.8	56.5	30.2	0.5	3.7	78.9	16.9	0.5
	あまり関心がない	178	2.8	83.1	14.0	0.0	15.2	52.2	32.0	0.6	3.4	82.0	14.6	0.0
	関心がない	28	3.6	78.6	17.9	0.0	10.7	67.9	21.4	0.0	3.6	78.6	17.9	0.0
	わからない	34	0.0	64.7	35.3	0.0	0.0	50.0	50.0	0.0	0.0	61.8	38.2	0.0
	無回答	4	0.0	75.0	25.0	0.0	0.0	25.0	75.0	0.0	0.0	75.0	25.0	0.0
Q12-1 認知度問題	よく知っている	184	3.8	84.2	11.4	0.5	9.2	70.7	19.6	0.5	2.7	90.2	7.1	0.0
	少し知っている	625	2.2	80.6	16.8	0.3	12.2	59.5	28.2	0.2	3.0	81.3	15.5	0.2
	知らない	139	2.9	70.5	25.9	0.7	7.2	51.1	41.0	0.7	4.3	68.3	26.6	0.7
	無回答	9	0.0	77.8	22.2	0.0	22.2	33.3	44.4	0.0	0.0	77.8	22.2	0.0

	標 本 数	Q13-4. 親しくつき合っている 近所の人や職場の人の場合					Q13-5. 子どもの友達の場合							
		これ まで と同 じよ うに 、つ き合 いを 続け る	合 いさ けて いく	表 面的 には つき 合う が、 でき るだ けつ き	つ き合 いを やめ てし まう	わ か ら な い	無 回 答	さ せる	こ れ ま で と同 じよ うに 、つ き合 いを 続け る	に 言 っ て聞 かせ る	で きる だけ つき 合わ ない よう に、 子ど も	合 つて いる のが わか れば 、子 ども をし か	絶 対に つき 合わ ない よう にさ せる （つ き	わ か ら な い
全体	957	86.2	2.4	0.1	11.1	0.2	79.5	1.9	0.2	18.2	0.2			
地域別	三神地域	210	85.7	2.9	0.0	11.4	0.0	77.1	2.4	0.0	20.5	0.0		
	佐城地域	346	87.9	2.3	0.0	9.8	0.0	80.9	1.4	0.3	17.3	0.0		
	東松地域	154	85.7	3.9	0.0	10.4	0.0	83.8	2.6	0.0	13.0	0.6		
	杵西地域	159	83.0	1.3	0.0	14.5	1.3	75.5	1.3	0.6	22.0	0.6		
	藤津地域	69	89.9	1.4	0.0	8.7	0.0	79.7	2.9	0.0	17.4	0.0		
	無回答	19	78.9	0.0	5.3	15.8	0.0	78.9	0.0	0.0	21.1	0.0		
性別	男性	442	86.7	2.0	0.0	10.9	0.5	81.0	1.8	0.2	16.7	0.2		
	女性	500	86.2	2.8	0.0	11.0	0.0	78.6	2.0	0.2	19.0	0.2		
	その他	2	50.0	0.0	0.0	50.0	0.0	0.0	0.0	0.0	100.0	0.0		
	無回答	13	76.9	0.0	7.7	15.4	0.0	76.9	0.0	0.0	23.1	0.0		
年齢別	18～29歳	42	90.5	2.4	0.0	7.1	0.0	85.7	2.4	0.0	11.9	0.0		
	30～39歳	68	83.8	1.5	0.0	14.7	0.0	79.4	1.5	0.0	19.1	0.0		
	40～49歳	180	89.4	1.7	0.0	8.9	0.0	84.4	1.1	0.0	14.4	0.0		
	50～59歳	241	87.6	1.2	0.0	11.2	0.0	80.1	1.2	0.4	18.3	0.0		
	60～69歳	251	84.1	3.6	0.0	11.6	0.8	77.3	3.6	0.0	19.1	0.0		
	70歳以上	162	84.6	3.7	0.0	11.7	0.0	75.3	1.2	0.6	21.6	1.2		
	無回答	13	76.9	0.0	7.7	15.4	0.0	76.9	0.0	0.0	23.1	0.0		
職業別	農林漁業の自営業者及び家族従業者	44	77.3	4.5	0.0	15.9	2.3	81.8	0.0	0.0	18.2	0.0		
	商工・サービス業の自営業者及び家族従業者	55	90.9	0.0	0.0	9.1	0.0	80.0	1.8	0.0	18.2	0.0		
	自由業	11	63.6	18.2	0.0	18.2	0.0	63.6	18.2	0.0	18.2	0.0		
	公務員・教員	90	94.4	1.1	0.0	4.4	0.0	92.2	2.2	0.0	5.6	0.0		
	勤め人	302	86.4	1.7	0.0	11.6	0.3	79.1	1.7	0.3	18.9	0.0		
	臨時雇・パートタイマーなど	129	89.9	1.6	0.0	8.5	0.0	82.9	0.0	0.0	17.1	0.0		
	学生	9	77.8	11.1	0.0	11.1	0.0	77.8	11.1	0.0	11.1	0.0		
	家事	123	87.0	2.4	0.0	10.6	0.0	74.8	3.3	0.0	22.0	0.0		
	無職	155	81.3	4.5	0.0	14.2	0.0	73.5	1.9	0.6	22.6	1.3		
	その他	21	85.7	0.0	0.0	14.3	0.0	85.7	0.0	0.0	14.3	0.0		
無回答	18	77.8	0.0	5.6	16.7	0.0	77.8	0.0	0.0	22.2	0.0			
Q2-1 いは基本 守られ るから 人権 て	よく守られていると思う	84	84.5	7.1	0.0	7.1	1.2	82.1	6.0	1.2	10.7	0.0		
	だいたい守られていると思う	569	87.7	1.8	0.0	10.4	0.2	80.5	1.2	0.2	17.9	0.2		
	あまり守られていないと思う	262	84.4	2.7	0.4	12.6	0.0	77.9	2.3	0.0	19.5	0.4		
	わからない	39	82.1	0.0	0.0	17.9	0.0	71.8	0.0	0.0	28.2	0.0		
	無回答	3	66.7	0.0	0.0	33.3	0.0	66.7	0.0	0.0	33.3	0.0		
Q2-2 へ人権 の関 心差 度別 問題	関心がある	276	90.2	1.4	0.4	7.6	0.4	89.1	1.8	0.0	8.7	0.4		
	少し関心がある	437	86.3	2.3	0.0	11.2	0.2	76.0	2.5	0.2	21.1	0.2		
	あまり関心が無い	178	86.0	4.5	0.0	9.6	0.0	77.5	0.6	0.6	21.3	0.0		
	関心が無い	28	75.0	3.6	0.0	21.4	0.0	78.6	3.6	0.0	17.9	0.0		
	わからない	34	64.7	0.0	0.0	35.3	0.0	61.8	0.0	0.0	38.2	0.0		
無回答	4	75.0	0.0	0.0	25.0	0.0	50.0	0.0	0.0	50.0	0.0			
Q12-1 認知 度問 題	よく知っている	184	94.6	2.2	0.0	2.7	0.5	90.2	2.2	0.5	7.1	0.0		
	少し知っている	625	86.9	2.6	0.0	10.6	0.0	78.1	2.1	0.0	19.5	0.3		
	知らない	139	73.4	2.2	0.7	23.0	0.7	71.9	0.7	0.7	26.6	0.0		
	無回答	9	66.7	0.0	0.0	33.3	0.0	77.8	0.0	0.0	22.2	0.0		

	標 本 数	Q13-6. 親戚や親しい人の結婚 相手の場合					Q13-7. 子どもの結婚相手の 場合					
		本人 の意 思を 尊重 する	でき れば かま わな いが、 世間 体が ある から	結 婚す るこ とは 反対 であ る	わ か ら な い	無 回 答	本人 の意 思を 尊重 する	でき れば かま わな いが、 世間 体が ある から	絶 対に 結 婚さ せない	わ か ら な い	無 回 答	
全 体	957	79.6	3.1	1.1	15.9	0.2	72.9	6.0	2.0	18.7	0.4	
地 域 別	三神地域	210	80.0	2.9	1.9	15.2	0.0	72.4	7.6	1.9	18.1	0.0
	佐城地域	346	79.8	3.5	0.6	15.9	0.3	72.5	6.6	1.7	18.8	0.3
	東松地域	154	81.2	3.9	1.3	13.0	0.6	77.9	4.5	1.9	14.3	1.3
	杵西地域	159	76.7	1.3	1.3	20.8	0.0	72.3	3.8	2.5	21.4	0.0
	藤津地域	69	81.2	4.3	1.4	13.0	0.0	65.2	5.8	2.9	24.6	1.4
	無回答	19	78.9	5.3	0.0	15.8	0.0	78.9	5.3	0.0	15.8	0.0
性 別	男性	442	82.1	2.3	0.7	14.9	0.0	76.5	4.8	2.5	16.1	0.2
	女性	500	77.6	3.8	1.6	16.6	0.4	69.8	7.0	1.6	21.0	0.6
	その他	2	0.0	0.0	0.0	100.0	0.0	0.0	0.0	0.0	100.0	0.0
	無回答	13	84.6	7.7	0.0	7.7	0.0	84.6	7.7	0.0	7.7	0.0
年 齢 別	18～29歳	42	83.3	2.4	0.0	14.3	0.0	78.6	4.8	2.4	14.3	0.0
	30～39歳	68	83.8	1.5	0.0	14.7	0.0	72.1	4.4	1.5	20.6	1.5
	40～49歳	180	81.1	0.0	1.1	17.8	0.0	72.8	3.3	1.7	22.2	0.0
	50～59歳	241	80.9	3.3	0.4	15.4	0.0	71.4	6.6	1.7	19.9	0.4
	60～69歳	251	78.5	4.0	1.2	16.3	0.0	74.1	7.2	2.0	16.3	0.4
	70歳以上	162	74.7	5.6	3.1	15.4	1.2	71.6	6.8	3.1	17.9	0.6
	無回答	13	84.6	7.7	0.0	7.7	0.0	84.6	7.7	0.0	7.7	0.0
職 業 別	農林漁業の自営業者及び家族従業者	44	79.5	2.3	2.3	15.9	0.0	77.3	0.0	4.5	18.2	0.0
	商工・サービス業の自営業者及び家族従業者	55	89.1	1.8	0.0	9.1	0.0	80.0	3.6	1.8	14.5	0.0
	自由業	11	81.8	9.1	0.0	9.1	0.0	72.7	0.0	18.2	9.1	0.0
	公務員・教員	90	88.9	2.2	1.1	7.8	0.0	81.1	4.4	2.2	12.2	0.0
	勤め人	302	81.1	1.3	0.7	16.6	0.3	72.5	4.6	1.7	20.5	0.7
	臨時雇・パートタイマーなど	129	79.1	0.8	0.8	19.4	0.0	73.6	5.4	0.8	19.4	0.8
	学生	9	55.6	11.1	0.0	33.3	0.0	44.4	22.2	11.1	22.2	0.0
	家事	123	78.0	4.1	2.4	15.4	0.0	69.9	8.9	0.8	20.3	0.0
	無職	155	70.3	8.4	1.9	18.7	0.6	67.1	10.3	2.6	19.4	0.6
	その他	21	85.7	0.0	0.0	14.3	0.0	81.0	0.0	0.0	19.0	0.0
無回答	18	77.8	5.6	0.0	16.7	0.0	77.8	5.6	0.0	16.7	0.0	
Q2-1 いは基本 守るから 守られ て権	よく守られていると思う	84	79.8	4.8	2.4	13.1	0.0	75.0	7.1	3.6	14.3	0.0
	だいたい守られていると思う	569	80.8	3.5	1.2	14.4	0.0	73.3	6.5	1.9	18.3	0.0
	あまり守られていないと思う	262	78.2	1.9	0.8	18.3	0.8	73.3	5.0	1.9	19.5	0.4
	わからない	39	71.8	0.0	0.0	28.2	0.0	61.5	0.0	0.0	30.8	7.7
	無回答	3	66.7	33.3	0.0	0.0	0.0	66.7	33.3	0.0	0.0	0.0
Q2-2 へ人権 の関 心差 別問 題	関心がある	276	87.7	1.8	0.0	10.5	0.0	84.1	2.5	1.1	12.3	0.0
	少し関心がある	437	75.7	3.4	2.1	18.5	0.2	68.6	7.3	2.1	21.5	0.5
	あまり関心が無い	178	79.2	4.5	0.6	15.2	0.6	69.1	7.9	3.4	19.7	0.0
	関心が無い	28	78.6	3.6	3.6	14.3	0.0	67.9	7.1	3.6	14.3	7.1
	わからない	34	67.6	0.0	0.0	32.4	0.0	64.7	2.9	0.0	32.4	0.0
	無回答	4	75.0	25.0	0.0	0.0	0.0	50.0	25.0	0.0	25.0	0.0
Q12-1 認 同 知 度 問 題	よく知っている	184	90.2	2.2	0.5	7.1	0.0	82.6	5.4	2.2	9.8	0.0
	少し知っている	625	78.6	3.5	1.3	16.5	0.2	70.4	6.2	2.1	20.6	0.6
	知らない	139	71.2	2.2	1.4	24.5	0.7	72.7	4.3	1.4	21.6	0.0
	無回答	9	66.7	11.1	0.0	22.2	0.0	55.6	22.2	0.0	22.2	0.0

	標 本 数	Q14-1-①講演会や研修 会、地域懇談会、人権フェ スティバルなどのイベント				Q14-1-②市町村等の広 報誌、パンフレット、掲示板 (ポスター、看板等)				Q14-1-③新聞、書籍、 雑誌				
		3 回 以 上 参 加 し た	1 〜 2 回 参 加 し た	参 加 し た こ と が な い	無 回 答	3 種 類 以 上 読 ん だ り 、 見 た り し た	1 〜 2 種 類 読 ん だ り 、 見 た り し た	読 ん だ り 、 見 た り し た こ と は な い	無 回 答	3 種 類 以 上 読 ん だ り 、 見 た り し た	1 〜 2 種 類 読 ん だ り 、 見 た り し た	読 ん だ り 、 見 た り し た こ と は な い	無 回 答	
全 体	957	16.7	15.4	67.6	0.3	17.3	39.1	42.8	0.7	11.8	35.5	51.6	1.0	
地 域 別	三神地域	210	9.5	13.8	76.7	0.0	13.3	38.6	48.1	0.0	10.0	34.3	55.2	0.5
	佐城地域	346	17.9	15.9	65.9	0.3	19.4	38.7	41.0	0.9	14.7	34.7	50.0	0.6
	東松地域	154	25.3	13.0	61.0	0.6	20.1	37.0	41.6	1.3	12.3	33.8	51.3	2.6
	杵西地域	159	15.7	18.9	65.4	0.0	14.5	45.3	40.3	0.0	8.8	39.6	50.9	0.6
	藤津地域	69	14.5	14.5	71.0	0.0	18.8	31.9	46.4	2.9	8.7	37.7	50.7	2.9
	無回答	19	21.1	15.8	57.9	5.3	21.1	42.1	36.8	0.0	10.5	36.8	52.6	0.0
性 別	男性	442	19.0	17.4	63.3	0.2	19.2	40.0	40.0	0.7	14.5	36.7	48.2	0.7
	女性	500	15.0	13.6	71.0	0.4	16.0	38.0	45.2	0.8	9.6	34.8	54.2	1.4
	その他	2	0.0	0.0	100.0	0.0	0.0	0.0	100.0	0.0	0.0	100.0	0.0	0.0
	無回答	13	7.7	15.4	76.9	0.0	7.7	53.8	38.5	0.0	7.7	30.8	61.5	0.0
年 齢 別	18～29歳	42	4.8	14.3	81.0	0.0	7.1	35.7	57.1	0.0	4.8	19.0	73.8	2.4
	30～39歳	68	5.9	16.2	77.9	0.0	7.4	29.4	63.2	0.0	1.5	25.0	73.5	0.0
	40～49歳	180	12.2	7.8	80.0	0.0	15.0	37.2	47.8	0.0	6.1	31.7	61.7	0.6
	50～59歳	241	17.0	14.1	68.0	0.8	20.7	37.8	41.1	0.4	15.8	32.4	51.0	0.8
	60～69歳	251	20.7	19.9	59.4	0.0	17.9	41.0	40.2	0.8	13.1	41.8	43.8	1.2
	70歳以上	162	23.5	18.5	57.4	0.6	21.6	43.8	32.1	2.5	16.7	43.8	37.7	1.9
	無回答	13	7.7	15.4	76.9	0.0	7.7	53.8	38.5	0.0	7.7	30.8	61.5	0.0
職 業 別	農林漁業の自営業者及び家族従業者	44	13.6	31.8	54.5	0.0	15.9	50.0	34.1	0.0	13.6	47.7	38.6	0.0
	商工・サービス業の自営業者及び家族従業者	55	14.5	7.3	76.4	1.8	14.5	25.5	56.4	3.6	10.9	29.1	58.2	1.8
	自由業	11	27.3	0.0	72.7	0.0	27.3	45.5	27.3	0.0	18.2	36.4	45.5	0.0
	公務員・教員	90	54.4	20.0	25.6	0.0	51.1	30.0	18.9	0.0	28.9	35.6	34.4	1.1
	勤め人	302	9.3	10.3	80.5	0.0	10.3	42.4	47.4	0.0	6.6	35.1	57.9	0.3
	臨時雇・パートタイマーなど	129	6.2	17.8	75.2	0.8	9.3	41.1	49.6	0.0	4.7	34.9	60.5	0.0
	学生	9	0.0	22.2	77.8	0.0	0.0	22.2	77.8	0.0	11.1	11.1	77.8	0.0
	家事	123	18.7	13.8	67.5	0.0	17.9	40.7	39.8	1.6	11.4	39.0	45.5	4.1
	無職	155	16.8	19.4	63.2	0.6	15.5	39.4	43.2	1.9	16.1	36.1	46.5	1.3
	その他	21	33.3	14.3	52.4	0.0	42.9	23.8	33.3	0.0	23.8	23.8	52.4	0.0
無回答	18	11.1	27.8	61.1	0.0	22.2	38.9	38.9	0.0	11.1	33.3	55.6	0.0	
Q2-1 いは基本 から守ら れ人権 て	よく守られていると思う	84	16.7	16.7	66.7	0.0	13.1	36.9	48.8	1.2	10.7	41.7	46.4	1.2
	だいたい守られていると思う	569	16.9	16.2	66.6	0.4	16.9	40.4	42.0	0.7	11.2	35.7	52.2	0.9
	あまり守られていないと思う	262	17.9	14.1	67.6	0.4	21.4	38.2	40.1	0.4	15.3	34.4	48.9	1.5
	わからない	39	7.7	7.7	84.6	0.0	7.7	28.2	61.5	2.6	0.0	28.2	71.8	0.0
	無回答	3	0.0	33.3	66.7	0.0	0.0	66.7	33.3	0.0	0.0	33.3	66.7	0.0
Q2-2 へ人権や 関心差 度別問 題	関心がある	276	25.0	15.9	58.7	0.4	30.1	35.9	33.0	1.1	24.6	36.2	37.0	2.2
	少し関心がある	437	15.8	15.3	68.4	0.5	15.3	41.6	42.3	0.7	9.4	37.5	52.4	0.7
	あまり関心が無い	178	8.4	17.4	74.2	0.0	6.7	40.4	52.2	0.6	1.7	31.5	66.3	0.6
	関心が無い	28	10.7	0.0	89.3	0.0	7.1	21.4	71.4	0.0	3.6	21.4	75.0	0.0
	わからない	34	11.8	11.8	76.5	0.0	2.9	35.3	61.8	0.0	0.0	32.4	67.6	0.0
	無回答	4	0.0	25.0	75.0	0.0	25.0	75.0	0.0	0.0	0.0	75.0	25.0	0.0
Q12-1 認知度 問題	よく知っている	184	40.8	12.5	46.7	0.0	41.8	34.2	23.9	0.0	33.2	35.9	29.9	1.1
	少し知っている	625	12.0	17.6	70.1	0.3	13.1	42.6	43.5	0.8	7.8	37.6	53.6	1.0
	知らない	139	5.8	8.6	85.6	0.0	3.6	30.9	64.7	0.7	2.2	25.2	71.9	0.7
	無回答	9	22.2	22.2	44.4	11.1	22.2	22.2	44.4	11.1	0.0	44.4	44.4	11.1

	標 本 数	Q14-1-④インターネット				Q14-1-⑤テレビ、ラジオ、 映画、ビデオ				
		3 回 以 上 見 た	1 〜 2 回 見 た	見 た こ と は な い	無 回 答	3 種 類 以 上 見 た り 、 聞 い た り し た	1 〜 2 種 類 見 た り 、 聞 い た り し た	見 た り 、 聞 い た り し た こ と は な い	無 回 答	
全 体	957	4.5	9.8	84.0	1.7	13.4	39.0	46.8	0.8	
地 域 別	三神地域	210	4.8	11.9	82.9	0.5	12.4	36.7	51.0	0.0
	佐城地域	346	4.6	12.1	82.4	0.9	13.9	38.4	47.1	0.6
	東松地域	154	6.5	5.8	85.1	2.6	15.6	37.7	45.5	1.3
	杵西地域	159	1.9	10.1	86.2	1.9	11.3	45.9	42.1	0.6
	藤津地域	69	4.3	2.9	88.4	4.3	11.6	34.8	49.3	4.3
	無回答	19	5.3	0.0	84.2	10.5	21.1	42.1	36.8	0.0
性 別	男性	442	5.7	11.3	83.0	0.0	13.8	40.0	45.5	0.7
	女性	500	3.6	8.8	84.6	3.0	13.0	37.8	48.2	1.0
	その他	2	0.0	0.0	100.0	0.0	0.0	50.0	50.0	0.0
	無回答	13	0.0	0.0	92.3	7.7	15.4	46.2	38.5	0.0
年 齢 別	18～29歳	42	9.5	19.0	71.4	0.0	4.8	28.6	64.3	2.4
	30～39歳	68	5.9	22.1	72.1	0.0	7.4	33.8	58.8	0.0
	40～49歳	180	5.0	13.3	80.6	1.1	11.7	35.0	53.3	0.0
	50～59歳	241	6.2	10.4	82.6	0.8	17.0	38.6	44.0	0.4
	60～69歳	251	3.2	6.4	89.6	0.8	14.3	45.4	38.6	1.6
	70歳以上	162	1.9	3.7	88.9	5.6	13.0	38.3	47.5	1.2
	無回答	13	0.0	0.0	92.3	7.7	15.4	46.2	38.5	0.0
職 業 別	農林漁業の自営業者及び家族従業者	44	2.3	2.3	95.5	0.0	18.2	36.4	45.5	0.0
	商工・サービス業の自営業者及び家族従業者	55	9.1	9.1	80.0	1.8	10.9	34.5	52.7	1.8
	自由業	11	18.2	27.3	54.5	0.0	18.2	54.5	27.3	0.0
	公務員・教員	90	15.6	13.3	71.1	0.0	32.2	33.3	33.3	1.1
	勤め人	302	3.0	11.6	84.4	1.0	9.9	37.7	52.0	0.3
	臨時雇・パートタイマーなど	129	1.6	7.0	89.1	2.3	8.5	42.6	48.1	0.8
	学生	9	11.1	0.0	88.9	0.0	11.1	22.2	66.7	0.0
	家事	123	4.1	12.2	80.5	3.3	11.4	39.8	47.2	1.6
	無職	155	0.6	4.5	92.3	2.6	11.6	43.9	43.2	1.3
	その他	21	14.3	28.6	57.1	0.0	28.6	33.3	38.1	0.0
無回答	18	0.0	5.6	88.9	5.6	16.7	38.9	44.4	0.0	
Q2-1 いは基本的 から守られ て権	よく守られていると思う	84	3.6	8.3	86.9	1.2	8.3	42.9	47.6	1.2
	だいたい守られていると思う	569	3.5	9.3	85.6	1.6	12.5	37.3	49.4	0.9
	あまり守られていないと思う	262	7.6	12.2	77.9	2.3	18.7	40.5	40.1	0.8
	わからない	39	0.0	5.1	94.9	0.0	2.6	43.6	53.8	0.0
	無回答	3	0.0	0.0	100.0	0.0	0.0	66.7	33.3	0.0
Q2-2 へ人権や の関心差 別問題	関心がある	276	10.1	14.1	72.1	3.6	24.6	39.1	34.4	1.8
	少し関心がある	437	2.5	9.8	87.0	0.7	10.1	40.7	48.7	0.5
	あまり関心が無い	178	2.2	5.6	91.6	0.6	6.7	36.5	56.2	0.6
	関心が無い	28	0.0	7.1	89.3	3.6	3.6	35.7	60.7	0.0
	わからない	34	0.0	0.0	97.1	2.9	8.8	26.5	64.7	0.0
	無回答	4	0.0	0.0	100.0	0.0	0.0	75.0	25.0	0.0
Q12-1 認知度問 題	よく知っている	184	15.8	13.0	69.0	2.2	33.7	40.8	25.0	0.5
	少し知っている	625	1.9	9.9	86.7	1.4	9.1	40.8	49.1	1.0
	知らない	139	0.7	5.0	93.5	0.7	5.8	28.8	65.5	0.0
	無回答	9	11.1	11.1	55.6	22.2	11.1	33.3	44.4	11.1

	標本数	Q14-2. 同和問題(部落差別)の解決に必要なこと											
		を教育・啓発、相談体制の充実などの施策を推進する	被害者の救済を図る	もともと問題を取り上げる	マスメディア(テレビや新聞など)が	職場や地域社会でみんなが話し合えるような環境を作っていく	自然になくなるのを待つ	どのようにしても差別はなくなる	必要はない	部落差別に関する差別意識を解消する	効果的なものはない	その他	わからない
全体	957	51.6	21.2	27.3	32.9	19.4	12.2	2.0	2.5	4.2	11.6	0.7	
地域別	三神地域	210	49.5	20.5	30.0	34.8	25.7	11.4	3.8	3.3	2.4	10.5	1.0
	佐城地域	346	54.3	22.8	28.6	30.1	18.5	11.6	1.7	1.2	5.2	10.7	0.9
	東松地域	154	43.5	19.5	20.1	30.5	18.8	12.3	2.6	4.5	5.8	17.5	0.0
	杵西地域	159	54.1	22.6	28.3	37.7	13.8	14.5	0.6	1.9	3.1	10.7	0.6
	藤津地域	69	58.0	17.4	27.5	36.2	15.9	13.0	0.0	4.3	1.4	5.8	1.4
	無回答	19	47.4	15.8	21.1	31.6	31.6	10.5	0.0	0.0	10.5	21.1	0.0
性別	男性	442	52.0	20.1	30.1	36.0	21.0	13.1	2.5	3.6	5.0	7.9	0.5
	女性	500	51.4	22.4	25.0	30.6	17.2	11.0	1.6	1.6	3.2	14.8	1.0
	その他	2	50.0	0.0	50.0	0.0	50.0	100.0	0.0	0.0	0.0	0.0	0.0
	無回答	13	46.2	15.4	15.4	23.1	46.2	15.4	0.0	0.0	15.4	15.4	0.0
年齢別	18～29歳	42	52.4	26.2	28.6	26.2	38.1	19.0	4.8	4.8	7.1	2.4	0.0
	30～39歳	68	55.9	30.9	32.4	27.9	17.6	14.7	1.5	1.5	1.5	11.8	0.0
	40～49歳	180	48.9	27.2	30.0	37.2	11.1	15.6	3.9	2.2	6.1	11.1	0.6
	50～59歳	241	51.9	16.2	27.0	32.0	18.3	13.3	1.2	2.1	4.1	12.4	0.4
	60～69歳	251	57.0	21.5	27.9	35.9	19.9	8.0	0.8	2.4	1.2	11.2	0.8
	70歳以上	162	44.4	16.7	22.2	29.6	23.5	10.5	2.5	3.7	6.2	13.6	1.9
	無回答	13	46.2	15.4	15.4	23.1	46.2	15.4	0.0	0.0	15.4	15.4	0.0
職業別	農林漁業の自営業者及び家族従業者	44	50.0	15.9	29.5	43.2	9.1	15.9	0.0	2.3	0.0	20.5	0.0
	商工・サービス業の自営業者及び家族従業者	55	50.9	14.5	27.3	34.5	30.9	12.7	1.8	3.6	1.8	10.9	0.0
	自由業	11	27.3	27.3	36.4	36.4	27.3	0.0	9.1	9.1	0.0	18.2	0.0
	公務員・教員	90	76.7	26.7	26.7	42.2	14.4	20.0	1.1	1.1	2.2	1.1	0.0
	勤め人	302	47.0	19.5	28.1	30.5	16.2	12.3	3.3	3.3	6.0	11.9	0.7
	臨時雇・パートタイマーなど	129	51.9	23.3	31.0	33.3	21.7	11.6	3.1	1.6	5.4	10.9	0.8
	学生	9	33.3	11.1	11.1	22.2	44.4	11.1	0.0	0.0	0.0	11.1	0.0
	家事	123	56.1	27.6	28.5	30.9	20.3	10.6	1.6	0.8	1.6	11.4	1.6
	無職	155	47.7	19.4	21.9	29.7	21.3	9.0	0.0	3.9	3.9	14.2	1.3
	その他	21	47.6	23.8	33.3	47.6	9.5	9.5	0.0	0.0	9.5	14.3	0.0
無回答	18	38.9	11.1	16.7	22.2	44.4	16.7	0.0	0.0	11.1	16.7	0.0	
Q2-1 いは基本的から 守られて る人権	よく守られていると思う	84	53.6	11.9	28.6	31.0	19.0	7.1	4.8	3.6	4.8	7.1	0.0
	だいたい守られていると思う	569	52.2	20.4	24.6	33.2	20.9	10.5	1.8	2.5	4.2	11.4	0.9
	あまり守られていないと思う	262	51.9	28.2	32.4	33.6	18.3	17.9	1.9	2.3	4.2	11.5	0.0
	わからない	39	35.9	7.7	28.2	28.2	7.7	10.3	0.0	2.6	2.6	23.1	5.1
	無回答	3	66.7	0.0	33.3	33.3	0.0	0.0	0.0	0.0	0.0	33.3	0.0
Q2-2 へ人権や 関心の 差別問 題	関心がある	276	63.0	37.0	36.6	44.6	14.9	12.7	2.5	1.8	5.1	6.9	0.7
	少し関心がある	437	53.8	19.5	26.1	34.8	18.5	12.4	2.5	1.8	2.5	10.3	0.9
	あまり関心がない	178	37.1	6.7	19.1	16.9	27.5	10.1	0.6	5.6	4.5	18.0	0.0
	関心がない	28	14.3	7.1	17.9	14.3	17.9	10.7	0.0	3.6	25.0	25.0	3.6
	わからない	34	38.2	5.9	17.6	17.6	20.6	20.6	0.0	0.0	0.0	23.5	0.0
	無回答	4	50.0	0.0	25.0	0.0	75.0	0.0	0.0	0.0	0.0	0.0	0.0
Q12-1 認知度 問題	よく知っている	184	63.0	34.8	35.3	47.3	15.2	14.1	2.7	2.7	8.7	3.8	0.0
	少し知っている	625	51.4	18.4	26.2	30.9	21.1	12.2	1.6	2.2	2.2	11.5	0.8
	知らない	139	39.6	17.3	23.0	23.7	15.8	8.6	2.9	3.6	6.5	23.0	0.0
	無回答	9	22.2	0.0	0.0	22.2	44.4	33.3	0.0	0.0	11.1	0.0	22.2

	標 本 数	Q14-3. 同和問題(部落差別)を解消するために、学校教育や啓発をどのようにすればよいか									
		積 極 的 に 行 う べ き で あ る	べ き で あ る	や る べ き で あ る が 、 方 法 や 内 容 を 変 え る	今 の ま ま で 十 分 で あ る	あ ま り や ら な い 方 が よ い	や る べ き で な い	部 落 差 別 に 関 す る 問 題 を 解 消 す る 必 要 は な い	そ の 他	わ か ら な い	無 回 答
全 体	957	21.4	36.3	9.2	9.4	3.8	0.4	1.3	16.3	2.0	
地 域 別	三神地域	210	21.0	40.0	7.1	8.6	2.9	0.5	1.9	16.2	1.9
	佐城地域	346	22.0	37.0	9.5	9.2	3.2	0.9	1.2	14.7	2.3
	東松地域	154	16.9	39.0	11.7	8.4	3.2	0.0	0.6	18.8	1.3
	杵西地域	159	24.5	31.4	6.3	10.1	5.0	0.0	1.3	18.9	2.5
	藤津地域	69	26.1	27.5	15.9	10.1	5.8	0.0	1.4	11.6	1.4
	無回答	19	10.5	31.6	5.3	21.1	10.5	0.0	0.0	21.1	0.0
性 別	男性	442	21.5	38.5	11.1	9.3	3.6	0.7	1.4	12.4	1.6
	女性	500	21.6	34.8	7.6	9.2	3.4	0.2	1.2	19.6	2.4
	その他	2	0.0	0.0	0.0	0.0	50.0	0.0	0.0	50.0	0.0
	無回答	13	15.4	23.1	7.7	23.1	15.4	0.0	0.0	15.4	0.0
年 齢 別	18～29歳	42	33.3	26.2	11.9	9.5	4.8	0.0	0.0	14.3	0.0
	30～39歳	68	32.4	39.7	5.9	7.4	1.5	0.0	0.0	13.2	0.0
	40～49歳	180	21.1	41.1	7.2	6.1	3.9	1.1	2.2	15.6	1.7
	50～59歳	241	23.2	36.5	9.5	7.9	5.4	0.0	1.2	15.4	0.8
	60～69歳	251	20.3	37.8	8.0	10.4	2.0	0.8	0.4	17.9	2.4
	70歳以上	162	13.6	30.2	13.6	13.6	3.7	0.0	2.5	17.9	4.9
	無回答	13	15.4	23.1	7.7	23.1	15.4	0.0	0.0	15.4	0.0
職 業 別	農林漁業の自営業者及び家族従業者	44	25.0	34.1	11.4	11.4	2.3	0.0	0.0	15.9	0.0
	商工・サービス業の自営業者及び家族従業者	55	14.5	38.2	5.5	14.5	3.6	0.0	1.8	20.0	1.8
	自由業	11	18.2	36.4	9.1	9.1	0.0	0.0	0.0	27.3	0.0
	公務員・教員	90	34.4	36.7	17.8	4.4	2.2	1.1	1.1	2.2	0.0
	勤め人	302	23.8	38.4	7.6	8.9	4.6	0.7	1.0	14.2	0.7
	臨時雇・パートタイマーなど	129	16.3	40.3	6.2	10.9	3.1	0.8	0.8	17.1	4.7
	学生	9	22.2	33.3	11.1	11.1	11.1	0.0	0.0	11.1	0.0
	家事	123	14.6	39.8	7.3	5.7	3.3	0.0	1.6	23.6	4.1
	無職	155	18.1	28.4	12.9	11.6	2.6	0.0	1.9	21.3	3.2
	その他	21	42.9	23.8	0.0	9.5	9.5	0.0	4.8	9.5	0.0
無回答	18	16.7	27.8	11.1	16.7	11.1	0.0	0.0	16.7	0.0	
Q2-1 いは基本 から守ら れ人権 て	よく守られていると思う	84	21.4	38.1	7.1	14.3	4.8	0.0	1.2	10.7	2.4
	だいたい守られていると思う	569	19.7	35.1	12.0	9.8	3.7	0.4	1.2	15.5	2.6
	あまり守られていないと思う	262	24.8	39.3	5.0	7.3	4.2	0.8	1.5	16.4	0.8
	わからない	39	23.1	28.2	2.6	7.7	0.0	0.0	0.0	38.5	0.0
	無回答	3	33.3	33.3	0.0	0.0	0.0	0.0	0.0	33.3	0.0
Q2-2 へ人権 の関 心差 別問 題	関心がある	276	31.5	40.6	4.7	4.3	2.2	0.4	1.8	12.3	2.2
	少し関心がある	437	19.7	39.8	11.4	8.2	3.2	0.2	0.9	14.9	1.6
	あまり関心が無い	178	11.2	28.1	12.9	16.9	5.1	1.1	1.1	20.8	2.8
	関心が無い	28	14.3	7.1	0.0	21.4	21.4	0.0	3.6	28.6	3.6
	わからない	34	23.5	20.6	5.9	11.8	2.9	0.0	0.0	35.3	0.0
	無回答	4	0.0	50.0	0.0	50.0	0.0	0.0	0.0	0.0	0.0
Q12-1 認 同 知 度 問 題	よく知っている	184	33.2	39.1	6.5	5.4	4.3	1.1	2.2	6.0	2.2
	少し知っている	625	18.7	38.2	10.1	10.7	3.0	0.2	1.1	16.3	1.6
	知らない	139	18.0	25.2	8.6	8.6	5.8	0.7	0.7	30.2	2.2
	無回答	9	22.2	11.1	11.1	11.1	11.1	0.0	0.0	11.1	22.2

	標 本 数	Q14-4. 同和問題(部落差別)の 将来					
		近い 将来 解決 する と思う	い ず れ 解 決 す る と 思 う	ど の よ う に し て も 解 決 は 難 し い と 思 う	わ か ら な い	無 回 答	
全 体	957	15.5	53.3	13.9	17.1	0.2	
地 域 別	三神地域	210	16.2	57.1	11.9	14.8	0.0
	佐城地域	346	15.3	54.6	13.3	16.5	0.3
	東松地域	154	13.6	48.7	15.6	21.4	0.6
	杵西地域	159	11.9	53.5	16.4	18.2	0.0
	藤津地域	69	23.2	47.8	14.5	14.5	0.0
	無回答	19	26.3	42.1	10.5	21.1	0.0
性 別	男性	442	15.4	57.2	14.5	12.9	0.0
	女性	500	15.0	50.2	13.6	20.8	0.4
	その他	2	0.0	50.0	50.0	0.0	0.0
	無回答	13	38.5	38.5	0.0	23.1	0.0
年 齢 別	18～29歳	42	9.5	57.1	16.7	16.7	0.0
	30～39歳	68	19.1	51.5	13.2	16.2	0.0
	40～49歳	180	14.4	52.2	14.4	18.9	0.0
	50～59歳	241	14.5	54.8	13.7	17.0	0.0
	60～69歳	251	17.1	54.2	15.1	13.5	0.0
	70歳以上	162	13.6	51.9	12.3	21.0	1.2
無回答	13	38.5	38.5	0.0	23.1	0.0	
職 業 別	農林漁業の自営業者及び家族従業者	44	20.5	50.0	18.2	11.4	0.0
	商工・サービス業の自営業者及び家族従業者	55	14.5	60.0	16.4	9.1	0.0
	自由業	11	36.4	45.5	9.1	9.1	0.0
	公務員・教員	90	11.1	63.3	17.8	7.8	0.0
	勤め人	302	13.9	54.0	13.9	18.2	0.0
	臨時雇・パートタイマーなど	129	16.3	49.6	11.6	22.5	0.0
	学生	9	22.2	55.6	0.0	22.2	0.0
	家事	123	19.5	49.6	13.0	17.9	0.0
	無職	155	12.9	52.3	14.8	18.7	1.3
	その他	21	14.3	47.6	14.3	23.8	0.0
無回答	18	27.8	50.0	0.0	22.2	0.0	
Q2-1 いは基本的 から守られ て権	よく守られていると思う	84	23.8	51.2	14.3	10.7	0.0
	だいたい守られていると思う	569	17.4	53.1	13.0	16.2	0.4
	あまり守られていないと思う	262	10.7	57.3	16.0	16.0	0.0
	わからない	39	2.6	33.3	12.8	51.3	0.0
無回答	3	0.0	66.7	0.0	33.3	0.0	
Q2-2 への権 関や 心差 度別 問題	関心がある	276	18.1	58.0	12.0	12.0	0.0
	少し関心がある	437	14.6	57.0	14.0	14.0	0.5
	あまり関心が無い	178	14.6	44.9	17.4	23.0	0.0
	関心が無い	28	3.6	32.1	17.9	46.4	0.0
	わからない	34	14.7	29.4	8.8	47.1	0.0
無回答	4	50.0	50.0	0.0	0.0	0.0	
Q12-1 認 同 度 問 題	よく知っている	184	13.6	58.7	17.4	10.3	0.0
	少し知っている	625	15.7	55.7	13.1	15.4	0.2
	知らない	139	16.5	36.7	12.2	34.5	0.0
	無回答	9	22.2	33.3	22.2	11.1	11.1

	標本数	Q15-1. インターネットに関して起きていると思われる人権問題														
		他人を誹謗中傷する情報が掲載されること	掲載されたり、それを助長するようない情報があること	他人に差別をしようとする気持ちを起こさせること	犯罪を誘発する場となること	ラインやツイッターなどのSNS等が利用されることが増えること	写真や動画が掲載されること	捜査の対象となっている未成年者の実名や顔写真が掲載されること	ネットポルノが存在していること	する行為が行われていること	く、インターネットの掲示板などに公表されること	リベンジポルノ（元交際相手などの性的画像などを、相手の同意を得ることなく、インターネットの掲示板などに公表されること）	プライバシーに関する情報が掲載されること	その他	特になし	わからない
全体	1,352	79.3	53.5	59.5	35.1	28.9	37.6	50.9	0.2	1.5	10.6	2.2				
地域別	三神地域	286	82.5	54.9	59.8	38.1	31.1	40.9	52.8	0.3	1.4	7.7	2.1			
	佐城地域	471	81.3	53.3	62.4	37.4	29.9	39.9	53.3	0.2	1.5	10.0	2.1			
	東松地域	202	81.2	55.0	56.9	31.2	28.2	32.2	47.5	0.5	2.5	6.9	1.5			
	杵西地域	242	73.6	52.1	59.1	30.2	25.2	35.1	50.4	0.0	0.4	15.7	2.5			
	藤津地域	115	78.3	53.9	60.9	37.4	29.6	37.4	50.4	0.0	0.0	12.2	3.5			
	無回答	36	58.3	44.4	30.6	27.8	25.0	27.8	27.8	0.0	8.3	22.2	2.8			
性別	男性	602	77.1	53.3	57.1	32.6	29.1	37.4	47.8	0.2	1.3	12.1	3.0			
	女性	720	82.4	54.3	62.6	37.5	29.2	38.3	54.4	0.3	1.3	8.8	1.5			
	その他	2	50.0	50.0	100.0	0.0	50.0	50.0	50.0	0.0	0.0	0.0	0.0			
	無回答	28	50.0	35.7	25.0	28.6	17.9	21.4	25.0	0.0	10.7	25.0	3.6			
年齢別	18～29歳	70	82.9	55.7	75.7	38.6	30.0	37.1	52.9	0.0	0.0	7.1	0.0			
	30～39歳	104	90.4	62.5	72.1	50.0	50.0	60.6	71.2	0.0	1.0	3.8	1.9			
	40～49歳	232	93.1	63.8	72.4	44.8	37.1	51.3	61.2	0.4	0.9	1.3	0.0			
	50～59歳	313	86.9	60.1	62.0	41.5	32.9	43.5	56.5	0.3	0.6	6.4	0.3			
	60～69歳	360	76.1	50.8	54.4	30.3	23.1	30.3	47.2	0.0	1.9	13.3	1.9			
	70歳以上	245	58.8	36.7	45.3	18.0	16.7	20.0	33.1	0.4	2.0	22.9	7.8			
	無回答	28	50.0	35.7	25.0	28.6	17.9	21.4	25.0	0.0	10.7	25.0	3.6			
職業別	農林漁業の自営業者及び家族従業者	76	71.1	48.7	46.1	26.3	19.7	28.9	39.5	0.0	1.3	17.1	2.6			
	商工・サービス業の自営業者及び家族従業者	73	78.1	56.2	57.5	34.2	26.0	32.9	45.2	0.0	1.4	9.6	2.7			
	自由業	12	75.0	58.3	41.7	16.7	41.7	25.0	66.7	0.0	0.0	16.7	0.0			
	公務員・教員	103	90.3	60.2	68.9	46.6	39.8	52.4	65.0	0.0	0.0	1.0	1.0			
	勤め人	426	86.2	61.7	64.6	38.5	32.6	41.8	56.6	0.0	1.2	6.8	0.9			
	臨時雇・パートタイマーなど	186	83.3	52.2	62.4	41.4	32.3	41.4	50.5	1.1	1.1	8.6	1.6			
	学生	16	93.8	56.3	56.3	25.0	25.0	31.3	50.0	0.0	0.0	0.0	0.0			
	家事	169	81.1	51.5	65.1	36.1	29.6	39.6	52.1	0.0	2.4	9.5	0.6			
	無職	227	62.6	38.3	49.3	21.1	17.6	25.1	41.4	0.0	1.8	21.6	7.0			
	その他	30	76.7	66.7	60.0	50.0	36.7	43.3	46.7	3.3	0.0	13.3	0.0			
無回答	34	58.8	38.2	32.4	29.4	20.6	23.5	32.4	0.0	8.8	17.6	2.9				
Q2-1 いは基本的な権利として	よく守られていると思う	117	74.4	39.3	51.3	21.4	19.7	26.5	43.6	0.9	3.4	12.8	3.4			
	だいたい守られていると思う	770	80.6	55.3	60.3	35.2	28.7	39.0	52.6	0.0	1.2	9.5	2.1			
	あまり守られていないと思う	369	81.0	59.3	64.2	43.6	36.0	43.1	55.3	0.5	1.4	8.7	1.4			
	わからない	90	66.7	32.2	43.3	16.7	13.3	17.8	30.0	0.0	2.2	24.4	5.6			
	無回答	6	83.3	50.0	66.7	33.3	33.3	33.3	16.7	0.0	0.0	16.7	0.0			
Q2-2 への関心や差度問題	関心がある	345	86.4	62.3	66.7	45.8	40.6	49.3	60.9	0.0	0.9	7.0	1.4			
	少し関心がある	595	82.2	56.0	63.7	37.1	29.1	39.0	53.1	0.0	1.0	7.9	2.0			
	あまり関心がない	264	73.5	46.6	51.9	26.5	22.0	29.9	42.4	0.8	2.3	14.4	1.9			
	関心がない	60	60.0	33.3	33.3	15.0	13.3	16.7	26.7	0.0	6.7	20.0	6.7			
	わからない	81	60.5	32.1	42.0	19.8	13.6	18.5	37.0	1.2	1.2	27.2	4.9			
無回答	7	85.7	85.7	57.1	0.0	14.3	28.6	57.1	0.0	0.0	0.0	0.0				
Q12-1 認知度問題	よく知っている	193	88.1	67.4	68.9	42.5	43.5	53.9	61.1	0.5	1.0	4.1	1.0			
	少し知っている	746	82.6	56.8	60.7	37.4	30.3	40.8	54.3	0.1	1.1	8.4	1.1			
	知らない	389	70.4	41.6	54.5	28.0	20.1	24.7	40.9	0.3	2.3	17.5	3.6			
	無回答	24	50.0	29.2	25.0	16.7	12.5	16.7	25.0	0.0	4.2	16.7	25.0			

	標本数	Q15-2. インターネットによる人権侵害を解決するために必要なこと										
		する人のためのインターネットの人権相談所や電話相談を受けた	インターネットの活用を推進する	啓発する正しい理解を深めるための教育・啓発	インターネット利用者のプライバシーや名誉に	インターネットの利用者のプライバシーや名誉に	求める	ブロバイダーに対し情報の停止・削除を	違法な情報発信者に対する監視・取締りを強化する	その他	特にな	わからない
全体	1,352	37.0	47.5	61.8	67.6	1.4	1.5	12.1	1.7			
地域別	三神地域	286	37.1	46.5	64.0	70.6	2.4	0.3	9.4	1.7		
	佐城地域	471	39.3	47.1	66.0	68.2	0.8	1.7	11.0	1.7		
	東松地域	202	33.2	47.0	57.9	64.4	2.5	2.5	11.9	2.0		
	杵西地域	242	35.5	51.2	59.5	66.5	1.2	1.2	16.5	0.0		
	藤津地域	115	38.3	47.8	57.4	71.3	0.0	0.0	12.2	4.3		
	無回答	36	33.3	36.1	41.7	50.0	0.0	8.3	19.4	2.8		
性別	男性	602	35.4	48.0	59.1	64.3	1.8	2.2	12.6	1.8		
	女性	720	38.3	47.5	64.9	71.4	1.1	0.6	11.5	1.5		
	その他	2	100.0	50.0	100.0	0.0	0.0	0.0	0.0	0.0		
	無回答	28	32.1	35.7	39.3	46.4	0.0	10.7	17.9	3.6		
年齢別	18～29歳	70	41.4	62.9	60.0	72.9	1.4	0.0	7.1	0.0		
	30～39歳	104	51.0	66.3	75.0	80.8	1.9	1.0	6.7	0.0		
	40～49歳	232	37.9	56.0	74.1	78.9	2.2	0.4	5.2	0.0		
	50～59歳	313	39.0	48.9	67.4	73.5	1.9	1.0	8.6	0.3		
	60～69歳	360	34.2	45.0	61.1	67.2	0.3	1.7	11.1	1.9		
	70歳以上	245	31.0	30.2	41.6	45.3	1.6	2.4	27.8	5.7		
	無回答	28	32.1	35.7	39.3	46.4	0.0	10.7	17.9	3.6		
職業別	農林漁業の自営業者及び家族従業者	76	31.6	28.9	48.7	56.6	0.0	3.9	18.4	1.3		
	商工・サービス業の自営業者及び家族従業者	73	41.1	50.7	65.8	68.5	2.7	2.7	8.2	2.7		
	自由業	12	16.7	33.3	66.7	58.3	0.0	0.0	33.3	0.0		
	公務員・教員	103	45.6	67.0	76.7	74.8	0.0	0.0	3.9	0.0		
	勤め人	426	37.6	53.5	67.6	73.7	1.6	0.7	8.0	0.2		
	臨時雇・パートタイマーなど	186	33.9	44.1	60.2	73.1	2.7	2.2	11.8	1.6		
	学生	16	50.0	43.8	50.0	62.5	6.3	0.0	6.3	0.0		
	家事	169	39.1	51.5	62.7	68.0	0.6	0.0	11.8	0.6		
	無職	227	33.9	34.4	53.3	55.9	0.9	2.6	21.1	5.7		
	その他	30	43.3	50.0	46.7	60.0	3.3	0.0	13.3	3.3		
	無回答	34	29.4	38.2	44.1	50.0	0.0	5.9	20.6	2.9		
Q2-1 いは基本的 守られる 人権	よく守られていると思う	117	27.4	45.3	55.6	59.8	1.7	3.4	12.0	0.0		
	だいたい守られていると思う	770	39.7	49.6	64.0	70.8	0.8	0.9	11.0	1.4		
	あまり守られていないと思う	369	36.9	48.5	65.6	67.5	3.0	1.6	10.6	1.4		
	わからない	90	27.8	27.8	36.7	51.1	0.0	3.3	27.8	6.7		
	無回答	6	16.7	50.0	50.0	66.7	0.0	0.0	16.7	16.7		
Q2-2 への人権 関心差 別問題	関心がある	345	49.3	63.5	67.2	73.0	1.7	1.2	7.2	1.2		
	少し関心がある	595	37.5	48.1	64.9	68.7	1.3	0.8	9.2	1.8		
	あまり関心が無い	264	28.0	36.4	59.8	67.4	0.8	1.5	16.3	0.4		
	関心が無い	60	20.0	26.7	36.7	46.7	3.3	6.7	28.3	5.0		
	わからない	81	23.5	25.9	44.4	51.9	1.2	3.7	27.2	4.9		
	無回答	7	28.6	57.1	28.6	71.4	0.0	0.0	28.6	0.0		
Q12-1 認知度 問題	よく知っている	193	46.1	60.1	74.6	75.1	1.6	0.0	6.2	0.0		
	少し知っている	746	38.5	48.7	65.1	71.6	1.5	1.1	9.9	1.1		
	知らない	389	31.1	40.1	50.4	58.1	1.3	2.8	18.8	2.6		
	無回答	24	12.5	29.2	41.7	37.5	0.0	4.2	20.8	20.8		

	標 本 数	Q16-1. 性の多様性に関して起きていると思われる人権問題										
		職 場 、 学 校 等 で 嫌 が ら せ や い じ め を 受 け る こ と	就 職 ・ 職 場 で 不 利 な 扱 い を 受 け る こ と	差 別 的 な 言 動 を さ れ る こ と	ア パ ー ト 等 へ の 入 居 を 拒 否 さ れ る こ と	宿 泊 施 設 、 店 舗 等 へ の 入 店 や 施 設 利 用 を 拒 否 さ れ る こ と	じ ろ じ ろ 見 ら れ た り 、 避 け ら れ た り す る こ と	そ の 他	特 に な い	わ か ら な い	無 回 答	
全 体	1,352	46.9	37.8	45.3	10.4	7.5	28.9	0.4	4.7	30.2	1.7	
地 域 別	三神地域	286	51.4	40.2	49.7	11.9	8.7	30.1	0.3	3.8	28.0	2.1
	佐城地域	471	45.4	38.9	45.4	10.2	8.9	30.1	0.2	5.1	28.5	1.7
	東松地域	202	45.0	38.6	42.6	10.4	4.5	26.2	0.5	5.4	34.7	2.0
	杵西地域	242	45.9	33.9	43.8	9.9	7.0	27.7	0.8	2.9	33.1	0.8
	藤津地域	115	51.3	41.7	47.0	7.8	6.1	30.4	0.0	2.6	27.0	1.7
	無回答	36	33.3	13.9	27.8	13.9	5.6	22.2	0.0	19.4	36.1	2.8
性 別	男性	602	44.2	36.4	44.4	10.1	8.1	26.4	0.7	6.0	30.2	1.8
	女性	720	49.4	40.0	46.5	10.7	7.1	31.1	0.1	2.9	30.3	1.5
	その他	2	100.0	50.0	100.0	0.0	50.0	100.0	0.0	0.0	0.0	0.0
	無回答	28	35.7	10.7	28.6	10.7	3.6	21.4	0.0	21.4	28.6	3.6
年 齢 別	18～29歳	70	60.0	38.6	52.9	12.9	12.9	34.3	0.0	2.9	22.9	0.0
	30～39歳	104	58.7	48.1	59.6	11.5	8.7	37.5	1.0	1.0	24.0	0.0
	40～49歳	232	53.0	47.4	53.4	12.9	9.1	41.4	0.0	3.0	24.6	0.0
	50～59歳	313	52.7	44.4	53.4	10.5	9.9	29.4	0.3	4.2	24.0	0.3
	60～69歳	360	41.7	34.4	40.8	8.6	5.3	26.1	0.0	5.3	33.3	1.9
	70歳以上	245	33.9	23.7	27.3	9.4	4.9	16.3	0.8	6.1	44.1	5.7
	無回答	28	35.7	10.7	28.6	10.7	3.6	21.4	3.6	21.4	25.0	3.6
職 業 別	農林漁業の自営業者及び家族従業者	76	38.2	28.9	31.6	7.9	5.3	30.3	1.3	3.9	36.8	2.6
	商工・サービス業の自営業者及び家族従業者	73	45.2	39.7	46.6	15.1	4.1	23.3	0.0	5.5	23.3	4.1
	自由業	12	50.0	33.3	66.7	0.0	0.0	8.3	0.0	0.0	25.0	0.0
	公務員・教員	103	60.2	47.6	65.0	18.4	16.5	45.6	0.0	1.0	12.6	1.0
	勤め人	426	50.9	41.5	50.9	8.0	7.7	31.7	0.5	4.5	27.2	0.5
	臨時雇・パートタイマーなど	186	50.5	41.4	44.6	10.8	8.6	30.6	0.0	4.8	30.6	1.1
	学生	16	37.5	12.5	25.0	12.5	0.0	31.3	0.0	6.3	37.5	0.0
	家事	169	47.9	40.8	43.8	11.2	7.1	26.0	0.0	3.0	32.5	3.0
	無職	227	35.2	28.6	32.6	10.1	4.8	19.4	0.4	6.2	41.4	3.1
	その他	30	43.3	40.0	56.7	10.0	13.3	36.7	3.3	3.3	30.0	0.0
無回答	34	38.2	14.7	29.4	11.8	5.9	20.6	0.0	17.6	29.4	2.9	
Q2-1 い は 基 本 的 に 守 ら れ て い る 人 権	よく守られていると思う	117	36.8	29.1	34.2	7.7	4.3	18.8	0.0	8.5	36.8	0.0
	だいたい守られていると思う	770	48.4	37.3	46.1	9.9	7.0	29.2	0.1	3.6	30.0	1.4
	あまり守られていないと思う	369	51.5	45.8	51.5	13.8	10.6	33.9	1.1	5.1	24.1	1.6
	わからない	90	30.0	23.3	27.8	5.6	4.4	20.0	0.0	6.7	46.7	5.6
	無回答	6	16.7	0.0	33.3	0.0	0.0	16.7	0.0	0.0	50.0	16.7
Q2-2 へ の 関 心 差 別 問 題	関心がある	345	60.3	49.9	55.1	20.0	12.5	36.8	0.9	4.6	17.4	2.9
	少し関心がある	595	47.9	38.3	48.7	8.4	7.2	31.1	0.2	3.2	28.2	1.0
	あまり関心が無い	264	41.7	33.7	40.5	6.1	4.9	24.6	0.4	4.9	37.1	0.4
	関心が無い	60	15.0	10.0	16.7	1.7	1.7	6.7	0.0	15.0	56.7	5.0
	わからない	81	23.5	17.3	16.0	6.2	2.5	12.3	0.0	7.4	54.3	3.7
	無回答	7	42.9	28.6	28.6	0.0	0.0	0.0	0.0	0.0	57.1	0.0
Q12-1 認 同 知 度 問 題	よく知っている	193	57.5	47.2	60.1	19.7	16.1	38.3	1.0	5.2	16.6	0.5
	少し知っている	746	48.5	40.6	49.6	10.7	7.8	31.1	0.1	3.9	27.3	1.1
	知らない	389	39.1	28.3	30.3	5.7	3.3	20.6	0.3	5.9	42.4	2.3
	無回答	24	37.5	29.2	33.3	4.2	0.0	20.8	4.2	4.2	29.2	20.8

	標本数	Q16-2. 性の多様性に関しての人権を守るために必要なこと												
		人権相談所や電話相談を設置する	教育・啓発広報活動を推進する	性別の記載や表記を必要最小限にする	男女両方で使えるトイレの設置など暮らしやすい街づくりを進める	就職機会を確保する	保健・福祉・医療サービスを充実する	高める	保健・福祉・医療施設等の職員の資質を	ブライパシーを保護する	その他	特にない	わからない	無回答
全体	1,352	30.4	39.6	28.7	35.4	17.6	17.6	16.6	38.0	0.7	3.6	22.1	1.8	
地域別	三神地域	286	32.9	43.4	31.5	38.1	18.9	18.2	19.9	41.6	0.7	2.4	18.5	1.4
	佐城地域	471	30.1	41.8	27.2	36.1	17.0	18.0	16.8	38.2	0.6	4.2	21.0	2.1
	東松地域	202	27.2	35.6	31.7	30.2	19.3	17.3	15.3	31.2	0.0	5.0	25.7	1.5
	杵西地域	242	29.3	37.6	27.7	34.3	16.5	17.4	15.3	40.5	0.8	2.5	26.0	1.7
	藤津地域	115	33.9	34.8	27.8	40.9	18.3	19.1	15.7	40.0	1.7	0.9	19.1	1.7
	無回答	36	27.8	30.6	19.4	25.0	11.1	5.6	8.3	22.2	0.0	13.9	27.8	2.8
性別	男性	602	29.7	41.4	25.9	29.2	15.4	16.9	15.0	35.9	0.5	3.5	23.1	2.2
	女性	720	31.1	38.6	31.1	41.1	19.9	18.8	18.3	40.4	0.8	3.2	21.3	1.4
	その他	2	50.0	50.0	100.0	50.0	0.0	0.0	50.0	100.0	0.0	0.0	0.0	0.0
	無回答	28	25.0	25.0	21.4	21.4	7.1	3.6	7.1	17.9	0.0	17.9	25.0	3.6
年齢別	18～29歳	70	28.6	47.1	35.7	57.1	18.6	18.6	15.7	35.7	2.9	1.4	17.1	0.0
	30～39歳	104	34.6	48.1	36.5	47.1	24.0	22.1	22.1	36.5	1.0	1.9	21.2	0.0
	40～49歳	232	31.9	46.1	32.8	44.4	22.8	19.8	19.8	42.7	0.4	1.7	19.0	0.4
	50～59歳	313	31.0	43.1	29.4	37.7	18.2	21.4	16.6	41.2	0.6	3.2	17.9	1.0
	60～69歳	360	30.8	38.6	26.7	30.0	16.4	15.8	16.4	40.0	0.3	4.7	21.1	1.7
	70歳以上	245	26.9	25.7	22.0	22.4	11.8	12.7	13.1	30.2	0.8	4.1	33.9	5.3
	無回答	28	25.0	28.6	25.0	21.4	7.1	3.6	7.1	17.9	0.0	17.9	21.4	3.6
職業別	農林漁業の自営業者及び家族従業者	76	28.9	35.5	26.3	26.3	7.9	11.8	10.5	28.9	0.0	1.3	30.3	2.6
	商工・サービス業の自営業者及び家族従業者	73	35.6	41.1	19.2	30.1	15.1	16.4	19.2	26.0	0.0	6.8	21.9	1.4
	自由業	12	8.3	33.3	25.0	33.3	8.3	25.0	16.7	41.7	0.0	0.0	25.0	0.0
	公務員・教員	103	37.9	59.2	41.7	55.3	28.2	23.3	22.3	45.6	0.0	1.0	10.7	0.0
	勤め人	426	30.0	42.7	26.1	37.3	18.3	19.5	16.0	39.9	0.9	2.8	21.4	1.2
	臨時雇・パートタイマーなど	186	30.6	37.6	28.0	38.2	22.6	23.7	20.4	45.7	0.5	3.2	22.0	0.5
	学生	16	31.3	43.8	31.3	31.3	6.3	12.5	12.5	25.0	0.0	0.0	25.0	0.0
	家事	169	34.3	37.3	36.1	36.1	18.9	19.5	21.3	39.1	0.6	3.6	17.2	2.4
	無職	227	25.6	28.6	25.6	27.3	12.8	8.8	10.1	33.0	0.0	5.3	29.5	3.5
	その他	30	30.0	53.3	40.0	33.3	20.0	20.0	23.3	46.7	10.0	3.3	16.7	6.7
無回答	34	23.5	29.4	26.5	23.5	8.8	5.9	11.8	20.6	0.0	14.7	26.5	2.9	
Q2-1 いは基本的から人権	よく守られていると思う	117	26.5	35.0	17.1	25.6	8.5	12.0	11.1	34.2	0.9	5.1	24.8	0.9
	だいたい守られていると思う	770	31.2	39.9	29.4	35.7	16.5	17.0	15.2	38.2	0.4	3.8	21.6	1.4
	あまり守られていないと思う	369	32.2	44.7	34.1	40.9	23.6	21.4	22.2	40.4	1.4	3.0	19.2	1.4
	わからない	90	23.3	22.2	15.6	24.4	12.2	14.4	12.2	32.2	0.0	3.3	36.7	6.7
	無回答	6	0.0	33.3	33.3	16.7	50.0	16.7	33.3	33.3	0.0	0.0	0.0	16.7
Q2-2 への関心度別問題	関心がある	345	42.0	56.8	40.0	45.2	30.4	27.5	26.4	45.8	1.4	2.3	9.3	2.6
	少し関心がある	595	30.1	40.8	28.1	37.6	14.1	16.6	16.1	37.5	0.3	2.9	21.0	1.3
	あまり関心が無い	264	23.5	28.0	24.2	27.7	14.4	11.0	11.0	36.4	0.8	4.2	29.2	0.4
	関心が無い	60	10.0	15.0	15.0	16.7	8.3	10.0	6.7	21.7	0.0	13.3	45.0	5.0
	わからない	81	23.5	12.3	11.1	18.5	7.4	11.1	4.9	28.4	0.0	6.2	43.2	3.7
	無回答	7	0.0	42.9	14.3	14.3	0.0	0.0	14.3	14.3	0.0	0.0	42.9	0.0
Q12-1 認知度問題	よく知っている	193	42.0	57.0	45.1	49.7	29.5	30.1	23.3	43.0	1.0	3.1	11.4	1.6
	少し知っている	746	30.8	43.4	29.4	38.3	18.2	17.4	18.0	39.7	0.7	2.5	18.0	1.2
	知らない	389	24.9	24.9	19.5	24.2	11.3	12.3	11.6	33.7	0.5	6.2	34.2	2.1
	無回答	24	12.5	16.7	25.0	12.5	4.2	8.3	4.2	16.7	0.0	0.0	41.7	16.7

	標本数	Q17-1. 効果的な啓発広報活動の方法													
		講演会、シンポジウム、研修会等	展示会（資料、写真等）	広報紙・パンフレット・ポスター	テレビ・ラジオを利用した啓発広報	映画・ビデオを利用した啓発広報	新聞・雑誌を利用した啓発広報	インターネットを利用した啓発広報	車体広告、駅での広告等	交通広告（電車やバス等の車内広告や	高齢者・障害者疑似体験	高齢者・障害者等との交流会	自由な意見の交換ができる会合	その他	特にない
全体	1,352	32.8	11.8	29.8	49.3	18.0	31.1	32.2	13.6	15.9	16.2	19.2	1.5	3.6	
地域別	三神地域	286	33.2	13.3	28.3	51.4	18.9	33.2	35.7	16.8	17.8	20.3	20.3	1.0	3.1
	佐城地域	471	35.5	13.2	31.0	49.5	18.5	32.1	33.1	16.3	17.0	16.6	21.0	1.9	4.0
	東松地域	202	26.2	8.4	33.7	45.0	14.9	26.7	28.2	10.9	13.9	11.9	13.4	1.5	4.0
	杵西地域	242	31.8	12.0	24.4	49.6	21.1	28.9	30.2	10.7	12.4	16.1	19.4	0.8	2.9
	藤津地域	115	33.9	10.4	36.5	53.0	14.8	38.3	32.2	7.0	18.3	14.8	17.4	0.9	2.6
	無回答	36	33.3	5.6	19.4	41.7	11.1	16.7	27.8	8.3	13.9	8.3	22.2	5.6	8.3
性別	男性	602	33.7	12.5	32.2	49.0	17.9	31.9	31.1	11.6	13.0	15.0	18.6	2.0	5.5
	女性	720	32.1	11.5	28.2	49.9	18.5	31.0	33.3	15.7	18.2	17.4	19.4	1.0	1.9
	その他	2	50.0	50.0	50.0	0.0	0.0	0.0	0.0	100.0	100.0	0.0	0.0	0.0	0.0
	無回答	28	28.6	3.6	17.9	46.4	7.1	17.9	28.6	3.6	14.3	7.1	25.0	3.6	7.1
年齢別	18～29歳	70	20.0	12.9	21.4	54.3	25.7	25.7	52.9	24.3	15.7	15.7	17.1	1.4	0.0
	30～39歳	104	26.9	15.4	27.9	61.5	23.1	33.7	44.2	22.1	19.2	18.3	18.3	1.9	2.9
	40～49歳	232	27.6	13.4	33.2	49.6	23.3	28.9	48.3	18.1	21.1	17.7	21.6	1.7	4.3
	50～59歳	313	33.5	12.1	28.8	49.5	19.5	29.4	34.2	15.7	18.8	16.9	19.8	2.6	2.2
	60～69歳	360	38.1	10.6	35.0	51.9	16.1	36.7	24.7	9.4	13.1	15.8	17.2	0.8	3.1
	70歳以上	245	35.5	11.0	24.9	38.8	10.6	28.6	14.7	7.3	10.2	14.7	19.2	0.4	6.5
	無回答	28	28.6	3.6	17.9	46.4	7.1	21.4	28.6	3.6	14.3	7.1	25.0	3.6	7.1
職業別	農林漁業の自営業者及び家族従業者	76	26.3	6.6	30.3	50.0	18.4	34.2	19.7	3.9	9.2	6.6	18.4	0.0	3.9
	商工・サービス業の自営業者及び家族従業者	73	32.9	11.0	20.5	46.6	11.0	26.0	30.1	4.1	8.2	6.8	26.0	2.7	4.1
	自由業	12	33.3	8.3	16.7	58.3	25.0	25.0	33.3	16.7	16.7	8.3	8.3	0.0	0.0
	公務員・教員	103	45.6	16.5	39.8	54.4	25.2	41.7	43.7	20.4	21.4	24.3	20.4	1.0	1.9
	勤め人	426	29.1	12.7	28.9	51.2	22.1	28.9	40.6	15.0	17.6	16.9	17.6	1.6	4.0
	臨時雇・パートタイマーなど	186	34.9	11.8	31.7	52.7	18.8	32.3	33.3	16.7	17.7	19.4	17.7	1.6	2.2
	学生	16	25.0	0.0	12.5	43.8	12.5	25.0	37.5	18.8	18.8	6.3	25.0	0.0	0.0
	家事	169	33.7	11.2	32.5	56.2	16.6	37.9	27.2	18.3	20.7	17.8	26.0	1.8	2.4
	無職	227	32.6	11.5	28.6	37.4	9.7	27.3	18.9	8.4	7.5	14.5	14.5	0.0	6.2
	その他	30	43.3	20.0	33.3	43.3	30.0	33.3	33.3	16.7	30.0	23.3	23.3	10.0	0.0
無回答	34	32.4	5.9	23.5	47.1	5.9	17.6	26.5	5.9	17.6	11.8	23.5	2.9	5.9	
Q2-1 いは基本的 守られる 権利	よく守られていると思う	117	35.0	12.0	31.6	39.3	9.4	25.6	27.4	5.1	11.1	11.1	12.0	3.4	6.8
	だいたい守られていると思う	770	34.4	10.9	31.0	51.8	16.5	33.8	32.9	14.3	15.6	15.8	18.4	1.0	4.2
	あまり守られていないと思う	369	32.0	15.4	29.3	50.9	25.5	31.2	36.3	16.5	19.5	20.1	24.9	1.9	1.9
	わからない	90	18.9	5.6	20.0	33.3	12.2	15.6	14.4	7.8	10.0	8.9	10.0	1.1	2.2
	無回答	6	33.3	0.0	16.7	66.7	0.0	16.7	50.0	0.0	16.7	33.3	33.3	0.0	0.0
Q2-2 への関心 度別問題	関心がある	345	43.2	20.6	37.1	58.8	29.0	38.3	41.2	19.7	27.2	29.3	31.6	2.3	2.6
	少し関心がある	595	34.8	12.4	31.4	51.4	16.3	32.6	35.1	12.6	14.3	13.1	17.5	0.8	3.5
	あまり関心が無い	264	22.7	3.8	25.0	38.6	14.0	25.8	23.1	10.2	9.1	10.2	12.1	1.1	5.3
	関心が無い	60	16.7	3.3	11.7	26.7	3.3	13.3	15.0	10.0	5.0	3.3	6.7	6.7	6.7
	わからない	81	19.8	3.7	16.0	42.0	7.4	19.8	14.8	9.9	8.6	11.1	11.1	0.0	1.2
	無回答	7	14.3	0.0	28.6	85.7	14.3	28.6	28.6	0.0	28.6	28.6	14.3	0.0	0.0
Q12-1 認知度 問題	よく知っている	193	50.3	20.7	42.0	56.5	29.5	36.3	40.9	17.6	28.0	26.4	26.9	3.1	3.6
	少し知っている	746	32.6	11.0	31.4	49.6	17.6	32.3	31.9	14.3	16.9	16.6	20.4	1.6	3.4
	知らない	389	25.4	9.5	22.1	46.5	13.4	27.0	29.6	10.8	8.7	10.3	13.4	0.5	4.4
	無回答	24	16.7	4.2	8.3	29.2	12.5	16.7	12.5	4.2	4.2	16.7	12.5	0.0	0.0

	標 本 数	Q17-1. ＜続き＞		
		わ か ら な い	無 回 答	
全 体	1,352	16.1	1.4	
地 域 別	三神地域	286	13.6	1.7
	佐城地域	471	14.0	1.1
	東松地域	202	20.3	2.0
	杵西地域	242	19.4	1.2
	藤津地域	115	15.7	0.9
	無回答	36	19.4	2.8
性 別	男性	602	13.8	1.2
	女性	720	18.1	1.5
	その他	2	0.0	0.0
	無回答	28	17.9	3.6
年 齢 別	18～29歳	70	15.7	0.0
	30～39歳	104	15.4	0.0
	40～49歳	232	13.8	0.0
	50～59歳	313	16.6	0.6
	60～69歳	360	15.0	1.4
	70歳以上	245	20.0	4.5
	無回答	28	14.3	3.6
職 業 別	農林漁業の自営業者及び家族従業者	76	17.1	1.3
	商工・サービス業の自営業者及び家族従業者	73	17.8	1.4
	自由業	12	25.0	0.0
	公務員・教員	103	5.8	1.0
	勤め人	426	16.0	0.0
	臨時雇・パートタイマーなど	186	15.6	0.5
	学生	16	18.8	0.0
	家事	169	12.4	1.8
	無職	227	22.0	4.0
	その他	30	20.0	6.7
無回答	34	17.6	2.9	
Q2-1 いは基本 から的 れ人 て権	よく守られていると思う	117	12.8	0.9
	だいたい守られていると思う	770	13.5	1.0
	あまり守られていないと思う	369	16.5	0.8
	わからない	90	41.1	6.7
	無回答	6	16.7	16.7
Q2-2 へ人権 の関や 心差 度別 問題	関心がある	345	7.5	1.4
	少し関心がある	595	13.3	0.8
	あまり関心が無い	264	23.9	0.4
	関心が無い	60	40.0	6.7
	わからない	81	30.9	4.9
	無回答	7	14.3	0.0
Q12-1 認 同 知 度 問 題	よく知っている	193	5.7	0.0
	少し知っている	746	14.3	0.8
	知らない	389	24.2	2.1
	無回答	24	25.0	20.8

	標本数	Q17-2. 人権問題の解決策															
		も ら う た め の 啓 発 広 報 活 動 を 推 進 す る	学 校 内 外 の 人 権 教 育 を 充 実 す る	施 設 を 充 実 す る	人 権 課 題 に 対 応 す る 専 門 の 相 談 機 関 ・	充 実 す る	人 権 が 侵 害 さ れ た 被 害 者 の 救 済 ・ 支 援 を	犯 罪 の 取 締 り を 強 化 す る	ず る	人 権 に 関 す る 情 報 の 収 集 及 び 提 供 を 充 実	関 す る 人 員 を 充 実 す る	人 権 侵 犯 事 件 の 調 査 ・ 処 理 や 人 権 相 談 に	連 携 を 図 る	地 方 自 治 体 、 民 間 団 体 等 の 関 係 機 関 と	そ の 他	特 に な い	わ か ら な い
全 体	1,352	43.1	51.0	32.0	45.4	41.1	23.6	22.3	29.7	1.2	2.4	13.4	1.4				
地 域 別	三神地域	286	43.4	54.9	32.5	44.8	42.3	24.5	24.1	33.6	0.3	2.1	11.9	1.4			
	佐城地域	471	44.6	51.4	32.7	48.0	39.1	25.1	24.6	27.6	1.5	2.5	11.5	1.7			
	東松地域	202	39.6	46.5	32.7	45.0	43.6	23.3	20.3	28.2	1.0	3.5	15.3	1.5			
	杵西地域	242	45.0	50.0	29.3	42.1	43.8	24.0	16.9	30.6	1.2	1.7	16.1	1.2			
	藤津地域	115	43.5	50.4	34.8	48.7	38.3	16.5	25.2	32.2	0.0	0.0	13.0	0.0			
	無回答	36	27.8	47.2	22.2	30.6	33.3	19.4	16.7	19.4	8.3	8.3	22.2	2.8			
性 別	男性	602	46.3	53.2	31.4	43.7	39.9	23.8	22.8	27.2	1.7	3.0	11.3	1.0			
	女性	720	41.3	49.3	32.8	47.4	42.4	23.3	21.9	32.1	0.6	1.7	14.9	1.7			
	その他	2	0.0	0.0	0.0	50.0	50.0	100.0	100.0	50.0	0.0	0.0	0.0	0.0			
	無回答	28	25.0	50.0	25.0	32.1	32.1	21.4	17.9	17.9	7.1	7.1	21.4	3.6			
年 齢 別	18～29歳	70	34.3	58.6	38.6	50.0	44.3	24.3	24.3	27.1	1.4	1.4	12.9	0.0			
	30～39歳	104	40.4	59.6	31.7	50.0	59.6	29.8	28.8	33.7	0.0	1.0	12.5	0.0			
	40～49歳	232	40.1	54.7	34.1	50.0	48.7	28.0	25.4	32.8	1.3	2.2	11.2	0.4			
	50～59歳	313	46.0	53.4	36.4	46.3	40.3	22.0	25.6	29.7	1.9	1.0	12.5	0.3			
	60～69歳	360	47.2	50.6	29.7	45.0	38.3	24.4	18.3	28.6	0.3	2.8	13.3	0.8			
	70歳以上	245	41.6	39.2	26.1	38.8	31.0	17.6	18.4	28.6	1.2	4.1	16.7	5.3			
	無回答	28	28.6	50.0	28.6	32.1	32.1	21.4	17.9	17.9	7.1	7.1	17.9	3.6			
職 業 別	農林漁業の自営業者及び家族従業者	76	35.5	53.9	27.6	36.8	34.2	23.7	15.8	25.0	1.3	2.6	13.2	2.6			
	商工・サービス業の自営業者及び家族従業者	73	53.4	50.7	31.5	41.1	37.0	23.3	23.3	28.8	0.0	2.7	13.7	1.4			
	自由業	12	25.0	41.7	41.7	58.3	41.7	33.3	16.7	33.3	0.0	0.0	25.0	0.0			
	公務員・教員	103	56.3	68.0	36.9	59.2	39.8	29.1	28.2	28.2	1.0	1.9	1.9	1.0			
	勤め人	426	42.0	54.5	34.3	45.8	47.2	25.4	23.7	29.8	0.9	1.9	13.4	0.0			
	臨時雇・パートタイマーなど	186	40.9	47.3	29.6	48.9	41.9	19.9	18.3	28.5	1.6	1.1	15.1	1.1			
	学生	16	50.0	62.5	25.0	50.0	31.3	25.0	18.8	31.3	0.0	6.3	6.3	0.0			
	家事	169	45.6	50.9	32.0	45.0	38.5	26.6	24.3	36.1	0.6	3.0	11.2	3.6			
	無職	227	42.7	40.1	29.1	39.2	36.1	17.6	19.8	27.3	0.9	3.5	17.2	2.6			
	その他	30	33.3	43.3	36.7	53.3	40.0	30.0	36.7	43.3	6.7	0.0	16.7	0.0			
無回答	34	26.5	47.1	26.5	38.2	38.2	20.6	20.6	20.6	5.9	5.9	20.6	2.9				
Q2-1 い は 基 本 的 に 守 ら れ て い る 人 権	よく守られていると思う	117	47.9	41.0	20.5	39.3	33.3	17.9	12.0	17.1	3.4	3.4	11.1	0.9			
	だいたい守られていると思う	770	44.5	54.2	31.9	46.4	44.4	22.7	22.2	30.1	0.5	2.6	10.3	0.8			
	あまり守られていないと思う	369	42.3	52.3	38.8	48.0	39.8	28.5	28.7	34.7	2.2	1.9	14.9	1.4			
	わからない	90	30.0	30.0	20.0	34.4	28.9	17.8	12.2	22.2	0.0	1.1	36.7	6.7			
	無回答	6	16.7	66.7	16.7	50.0	16.7	33.3	0.0	16.7	0.0	0.0	16.7	16.7			
Q2-2 へ 人 権 や 関 心 差 別 問 題	関心がある	345	55.7	63.2	45.8	56.5	46.1	34.8	33.9	40.6	2.3	1.4	4.9	1.2			
	少し関心がある	595	44.5	56.0	32.3	48.2	43.2	22.4	21.0	29.7	0.2	1.8	10.8	0.7			
	あまり関心が無い	264	32.6	36.7	22.0	36.0	34.1	18.6	15.9	19.7	0.8	4.9	21.2	0.8			
	関心が無い	60	18.3	23.3	11.7	13.3	30.0	6.7	10.0	15.0	8.3	3.3	35.0	6.7			
	わからない	81	33.3	27.2	18.5	32.1	33.3	13.6	12.3	24.7	0.0	1.2	27.2	6.2			
	無回答	7	28.6	71.4	28.6	42.9	57.1	28.6	28.6	42.9	0.0	0.0	14.3	0.0			
Q12-1 認 同 知 度 問 題	よく知っている	193	54.9	64.2	39.4	61.1	41.5	32.1	31.6	37.8	3.1	1.6	3.1	0.0			
	少し知っている	746	46.1	54.6	33.4	46.2	42.0	24.5	23.1	31.6	1.1	1.6	12.6	0.7			
	知らない	389	32.1	38.8	26.5	36.2	39.3	17.7	17.2	23.1	0.5	4.4	20.3	2.3			
	無回答	24	33.3	29.2	16.7	41.7	37.5	20.8	8.3	8.3	0.0	0.0	8.3	20.8			

2 . 調 査 票

人権に関する県民意識調査

日頃から、県政に対するご理解、ご協力をいただき、誠にありがとうございます。

佐賀県では、すべての人の人権が尊重され、共に支え合い、共に生きることができる「共生社会」の実現をめざして、様々な施策を展開しています。

この度、今後の人権啓発、人権教育をすすめるため、佐賀県内に居住する3,000人の方を対象に、「人権に関する県民意識調査」を実施することとしました。

この調査は、佐賀県が株式会社東京商工リサーチに委託して実施しております。

対象者は、選挙人名簿をもとに18歳以上の県民のみなさまの中から、無作為に抽出したものであり、今回、その一人としてあなたを選ばせていただきました。

ご回答いただいた内容は、すべて統計的に処理され、回答していただいた個人が特定されることはありません。また、調査目的以外に使用することはありません。

ご多忙のところ大変恐縮ではございますが、調査の趣旨をご理解いただき、アンケートにご協力くださいますようお願い申し上げます。

令和3年10月

佐賀県

ご回答にあたってのお願い

次の2つの方法からいずれか1つをお選びいただき、**令和3年11月5日(金)**までにご回答ください。

郵送による回答の場合

- ① この調査は、封筒のあて名の方ご本人がお答えください。ご本人による記入が難しい場合は、ご家族の方等がご本人から聞き取って代筆してください。
- ② 最初から1問ずつ、質問順どおりにお答えください。
- ③ 記入は、鉛筆または黒・青のボールペンでお願いします。
- ④ 回答は該当する項目の番号を○印で囲んでください。
- ⑤ お答えが「その他」にあてはまる場合は、支障のない範囲で（ ）内に具体的な内容をご記入ください。
- ⑥ ご記入後、本調査票は、無記名のまま、同封の返信用封筒に入れて、**令和3年11月5日(金)**までにポストにご投函ください。(切手は不要です。)

インターネットによる回答の場合

- ① URLを入力するか、QRコードを読み取り、回答用ページにアクセスしてください。
- ② 「ID」と「パスワード」を入力し、ログインしてください。
- ③ 画面の案内に沿って回答してください。
インターネットで回答された場合は、調査票を返送する必要はありません。

■回答用ページURL

<https://kktsr.com/saga>

■QRコード



■ID

■パスワード

※インターネットと郵送で同一人による二重回答を防ぐためにIDをつけたものです。どの方にもどのIDの調査票を送ったかは一切記録しておりませんので、回答者個人を特定することはありません。

【お問い合わせについて】

ご回答にあたって、不明な点や疑問点などがありましたら、下記までご連絡ください。

佐賀県県民環境部人権・同和対策課

〒840-8570 佐賀市城内1-1-59

電話 0952-25-7063 (直通)

1 社会的な風習について

わが国には、いろいろな風習がありますが、次にあげる風習について、あなたはどのように思いますか。

1-1. 結婚式は「大安」が一番良いという風習についてはどう思いますか。(○は1つだけ)

1. 当然のことだと思う
2. おかしいと思うが、自分だけ反対しても仕方がないと思う
3. 間違っていると思う
4. わからない

1-2. 「友引」の日に葬式をしてはいけないという風習についてはどう思いますか。(○は1つだけ)

1. 当然のことだと思う
2. おかしいと思うが、自分だけ反対しても仕方がないと思う
3. 間違っていると思う
4. わからない

2 人権問題について

2-1. わが国の憲法では、基本的人権（人間が生まれながらにして持っている権利）を守るため、いろいろなことを定めています。個人の尊重、幸福追求の権利、教育を受ける権利、勤労の権利などです。あなたは、日本の現実をみて基本的人権が守られていると思いますか。(○は1つだけ)

1. よく守られていると思う
2. だいたい守られていると思う
3. あまり守られていないと思う
4. わからない

2-2. 人間はみんな幸せに生きたいという願い、生きる権利を持っています。しかし、いまだに同和地区出身者に対する差別をはじめ、障害者や外国人などに対する差別が深刻な問題として残されています。あなたは、今、人権や差別問題に関心を持っていますか。(○は1つだけ)

1. 関心がある
2. 少し関心がある
3. あまり関心がない
4. 関心がない
5. わからない

2-3. 日本の社会には、人権にかかわるいろいろな問題がありますが、あなたの関心のあるもの、重要と思われるものをいくつかあげてください。(○はいくつでも)

1. 女性
2. 子ども
3. 高齢者
4. 障害者
5. 外国人
6. HIV感染者（エイズ患者）等
7. ハンセン病患者（元患者）等
8. 新型コロナウイルス感染症に関する問題
9. 同和問題（部落差別）
10. 犯罪被害者等
11. インターネットによる人権侵害
12. 刑を終えて出所した人
13. 北朝鮮当局によって拉致された被害者等
14. ホームレス
15. 性的指向・性自認などの性の多様性
16. アイヌの人々
17. 人身取引（性的搾取、強制労働等を目的とした人身取引）
18. その他（ ）
19. 東日本大震災に伴う人権問題
20. 特にない

2-4. 新聞やテレビなどで「人権問題」や「人権が侵害された」というニュースが報道されることがありますが、あなたはこの5～6年の間に、日本で人権が侵害されるようなことは、次第に少なくなってきたと思いますか、あまり変わらないと思いますか、それとも次第に多くなってきたと思いますか。(○は1つだけ)

1. 少なくなってきた
2. あまり変わらない
3. 多くなってきた
4. わからない

2-11. もしも、あなた自身の人権が侵害され、自分だけでは解決できないと判断した場合、あなたはどのように対処しますか。主なものを3つまであげてください。(○は3つまで)

1. 家族や親戚に相談する	7. 弁護士に相談する
2. 友人・知人に相談する	8. 新聞・テレビなどマスコミに訴える
3. 自治会・町内会役員や民生委員に相談する	9. 裁判所に訴える(訴訟を起こす)
4. 法務局や人権擁護委員に相談する	10. その他
5. 県や市町など行政に相談する	()
6. 警察に相談する	11. 何もしないで我慢する

2-12. 憲法の第14条に、「すべて国民は、法の下に平等であって、人種、信条、性別、社会的身分又は門地により、政治的、経済的又は社会的関係において、差別されない。」と定めています。あなたは「差別」ということについて、どうお考えですか。次の①～③のそれぞれについてお答えください。

① 「性別だけで、定年に違いをつける」ことについてどう思いますか。(○は1つだけ)

1. 差別だと思う	3. いちがいに言えない
2. 差別ではないと思う	4. わからない

② 「両親のそろっている家庭の子を、そうでない家庭の子より優先して、社員として採用する」ことについてどう思いますか。(○は1つだけ)

1. 差別だと思う	3. いちがいに言えない
2. 差別ではないと思う	4. わからない

③ 「家柄が違うということで、結婚に反対する」ことについてどう思いますか。(○は1つだけ)

1. 差別だと思う	3. いちがいに言えない
2. 差別ではないと思う	4. わからない

2-13. あなたは、以下の法律について知っていますか。

① あなたは平成28年4月に施行された「障害者差別解消法(障害を理由とする差別の解消の推進に関する法律)」を知っていますか。(○は1つだけ)

1. 知っている
2. 法律の名前は聞いたことがあるが、内容までは知らない
3. 知らない

② あなたは平成28年6月に施行された「ヘイトスピーチ対策法(本邦外出身者に対する不当な差別的言動の解消に向けた取組の推進に関する法律)」を知っていますか。(○は1つだけ)

1. 知っている
2. 法律の名前は聞いたことがあるが、内容までは知らない
3. 知らない

③ あなたは平成28年12月に施行された「部落差別解消推進法(部落差別の解消の推進に関する法律)」を知っていますか。(○は1つだけ)

1. 知っている
2. 法律の名前は聞いたことがあるが、内容までは知らない
3. 知らない

3 女性の人権について

3-1. あなたは、女性に関し、現在、どのような人権問題が起きていると思いますか。この中からいくつかもあげてください。(〇はいくつでも)

1. 男女の固定的な役割分担意識（「家事は女性」など）に基づく差別的取扱いを受けること
2. 職場における差別待遇（女性が管理職になりにくい、マタニティ・ハラスメントなどの妊娠、出産等を理由とする不利な扱い等）を受けること
3. セクシュアル・ハラスメント（性的いやがらせ）
4. ドメスティック・バイオレンス（配偶者やパートナーからの暴力）
5. 売春・買春
6. 「令夫人」「婦人」「未亡人」のように女性だけに用いられる言葉が使われること
7. その他（)
8. 特にない
9. わからない

3-2. あなたは、女性の人権を守るために必要なことはどのようなことだと思いますか。この中からいくつかもあげてください。(〇はいくつでも)

1. 女性のための人権相談所や電話相談を充実する
2. 女性の人権を守るための教育・啓発広報活動を推進する
3. 男女がともに、働きながら、家事や育児・介護などを両立できる環境を整備する
4. 公的機関や企業が採用・登用等で女性の参画を促進する
5. 女性の裁判官、取調官、相談担当者等の配置や人数を増やす
6. 女性に対する犯罪の取締りを強化する
7. 保護が必要な女性のための避難所を充実させる
8. 男女平等に関する教育を充実する
9. マスコミ等の倫理に関する自主的取組を促進する
10. その他（)
11. 特にない
12. わからない

4 子どもの人権について

4-1. あなたは、子どもに関し、現在、どのような人権問題が起きていると思いますか。この中からいくつかもあげてください。(〇はいくつでも)

1. いじめを受けること
2. 体罰を受けること
3. 虐待を受けること
4. いじめ、体罰や虐待を見て見ぬふりをする
5. 学校や就職先の選択など自分の意見について、大人がその意見を無視すること
6. 児童買春・児童ポルノ等の対象となること
7. 貧困により、子どもの教育や健康状態（身体的・精神的）に格差が生じること
8. その他（)
9. 特にない
10. わからない

4-2. あなたは、子どもの人権を守るために必要なことはどのようなことだと思いますか。この中からいくつかあげてください。(○はいくつでも)

1. 子どものための人権相談所や電話相談を充実する
2. 子どもの人権を守るための教育・啓発広報活動を推進する
3. 体罰禁止を徹底させる
4. 児童虐待の発見や、その解決のための体制づくりをする
5. 地域の人びとが、どの子どもにも関心をもって接する
6. 大人に、子どもが独立した人格であることを教育する
7. 教師の人間性、指導力を高める
8. 家庭内の人間関係を安定させる
9. 子どもに、自分を大切にし、また、他人も大切にすることを教える
10. 子どもに豊かな体験をさせ、たくましく生きるための力を身につけさせる
11. 子どもが被害者になる犯罪の取締りを強化する
12. 児童相談所を充実させる
13. インターネットや携帯電話の利用等にかかわる規制を強化する
14. その他 ()
15. 特にない
16. わからない

5 高齢者の人権について

5-1. あなたは、高齢者に関し、現在、どのような人権問題が起きていると思いますか。この中からいくつかあげてください。(○はいくつでも)

1. 働く能力を発揮する機会が少ないこと
2. 差別的な言動をされること
3. 悪徳商法、特殊詐欺の被害者が多いこと
4. アパート等への入居を拒否されること
5. 家庭内での看護や介護において嫌がらせや虐待を受けること
6. 病院や介護施設等において劣悪な処遇や虐待を受けること
7. 高齢者が邪魔者扱いされたり、避けられたりすること
8. 高齢者の意見や行動を尊重されないこと
9. 経済的に自立が困難なこと
10. その他 ()
11. 特にない
12. わからない

5-2. あなたは、高齢者の人権を守るために必要なことはどのようなことだと思いますか。この中からいくつかあげてください。(○はいくつでも)

1. 高齢者のための人権相談所や電話相談を充実する
2. 高齢者の人権を守るための教育・啓発広報活動を推進する
3. 高齢者が暮らしやすいまちづくりや住宅づくりを進める
4. 高齢者の就職機会を確保する
5. 高齢者に対する犯罪の取締りを強化する
6. 高齢者と他の世代との交流を促進する
7. 成年後見制度(※)など、高齢者の権利と財産を守るための制度の利用促進
8. 保健・医療・福祉サービスを充実する
9. 保健・医療・福祉施設等の職員の資質を高める
10. その他 ()
11. 特にない
12. わからない

※成年後見制度とは、判断能力が不十分な人に対して、裁判所が選んだ後見人が財産管理や契約などの法律、生活面を支える制度のこと

6 障害者の人権について

6-1. あなたは、障害者に関し、現在、どのような人権問題が起きていると思われますか。この中からいくつでもあげてください。(○はいくつでも)

1. 職場、学校等で嫌がらせやいじめを受けること
2. 結婚問題で周囲の反対を受けること
3. 就職・職場で不利な扱いを受けること
4. 差別的な言動をされること
5. 悪徳商法の被害者が多いこと
6. アパート等への入居を拒否されること
7. 宿泊施設、店舗等への入店や施設利用を拒否されること
8. スポーツ・文化活動・地域活動に気軽に参加できないこと
9. じろじろ見られたり、避けられたりすること
10. その他 ()
11. 特にない
12. わからない

6-2. あなたは、障害者の人権を守るために必要なことはどのようなことだと思いますか。この中からいくつでもあげてください。(○はいくつでも)

1. 障害者のための人権相談所や電話相談を充実する
2. 障害者の人権を守るための教育・啓発広報活動を推進する
3. 障害者が暮らしやすいまちづくりを進める
4. 障害者の就職機会を確保する
5. 障害者に対する犯罪の取締りを強化する
6. 障害のある人とない人との交流を促進する
7. 成年後見制度(※)など、障害のある人の権利と財産を守るための制度の利用促進
8. 保健・福祉・医療サービスを充実する
9. 保健・医療・福祉施設等の職員の資質を高める
10. その他 ()
11. 特にない ※成年後見制度とは、判断能力が不十分な人に対して、裁判所が選んだ後見人が財産管理や契約などの法律、生活面を支える制度のこと
12. わからない

7 外国人の人権について

7-1. 日本に居住している外国人に関し、現在、どのような人権問題が起きていると思われますか。この中からいくつでもあげてください。(○はいくつでも)

1. 職場、学校等で嫌がらせやいじめを受けること
2. 結婚問題で周囲の反対を受けること
3. 就職・職場で不利な扱いを受けること
4. 差別的な言動をされること
5. アパート等への入居を拒否されること
6. 宿泊施設、店舗等への入店や施設利用を拒否されること
7. 風習や習慣等の違いが受け入れられないこと
8. じろじろ見られたり、避けられたりすること
9. 宗教的な配慮が受けられないこと
10. その他 ()
11. 特にない
12. わからない

7-2. あなたは、日本に居住している外国人の人権を守るために必要なことはどのようなことだと思いますか。この中からいくつでもあげてください。(○はいくつでも)

1. 外国人のための各種相談機能を充実する
2. 外国人の人権を守るための啓発活動を推進する
3. 外国人の就職機会を確保する
4. 日常生活に必要な情報を外国語により提供する
5. 外国人の文化や伝統を尊重し、協調する態度を育むなど、国際理解教育を進める
6. 外国人と地域住民の交流を図り、相互理解を深める
7. その他 ()
8. 特にない
9. わからない

8 HIV感染者（エイズ患者）等の人権について

8-1. あなたは、HIV感染者（エイズ患者）やその家族に関し、現在、どのような人権問題が起きていると思いますか。この中からいくつでもあげてください。(○はいくつでも)

1. 結婚問題で周囲の反対を受けること
2. 就職・職場で不利な扱いを受けること
3. 治療や入院を断られること
4. 無断でエイズ検査等をされること
5. 差別的な言動をされること
6. アパート等への入居を拒否されること
7. 宿泊施設、店舗等への入店や施設利用を拒否されること
8. その他 ()
9. 特にない
10. わからない

8-2. あなたは、HIV感染者等の人権を守るために必要なことはどのようなことだと思いますか。この中からいくつでもあげてください。(○はいくつでも)

1. HIV感染者等の人権相談所や電話相談を充実する
2. HIVに関する正しい知識などの教育・啓発広報活動を推進する
3. HIV感染者等の就職機会を確保する
4. HIV感染者等のプライバシーを保護する
5. HIV感染者等の生活を支援する
6. HIV感染者等の治療費を援助する
7. その他 ()
8. 特にない
9. わからない

9 ハンセン病患者(元患者)等の人権について

9-1. あなたは、ハンセン病患者・元患者とその親族等に関し、現在、どのような人権問題が起きていると思いますか。この中からいくつでもあげてください。(〇はいくつでも)

1. 職場、学校等で嫌がらせやいじめを受けること
2. 結婚問題で周囲の反対を受けること
3. 就職・職場で不利な扱いを受けること
4. 治療や入院を断られること
5. ハンセン病療養所の外で自立した生活を営むのが困難なこと
6. 差別的な言動をされること
7. アパート等への入居を拒否されること
8. 宿泊施設、店舗等への入店や施設利用を拒否されること
9. じろじろ見られたり、避けられたりすること
10. その他 ()
11. 特にない
12. わからない

9-2. あなたは、ハンセン病患者・元患者等の人権を守るために必要なことはどのようなことだと思えますか。この中からいくつでもあげてください。(〇はいくつでも)

1. ハンセン病患者・元患者等のための人権相談所や電話相談を充実する
2. ハンセン病に関する正しい知識などの教育・啓発広報活動を推進する
3. ハンセン病患者・元患者等の就職機会を確保する
4. ハンセン病患者・元患者等のプライバシーを保護する
5. ハンセン病患者・元患者等の生活を支援する
6. ハンセン病患者・元患者等の治療費を援助する
7. その他 ()
8. 特にない
9. わからない

10 新型コロナウイルス感染症に関する人権侵害について

10-1. あなたは、新型コロナウイルス感染症に関する人権侵害に関し、現在、どのような問題が起きていると思えますか。この中からいくつでもあげてください。(〇はいくつでも)

1. 地域社会での正しい知識と理解が十分でないこと
2. 職場や学校、住居周辺等で嫌がらせやいじめを受けたり、不当な扱いを受けたりすること
3. インターネット上で誹謗中傷されたり、誤った情報を掲載されたりすること
4. 県外からの帰省者や旅行者等が、嫌がらせを受けたり、不当な扱いを受けたりすること
5. 個人情報やプライバシーが守られないこと
6. 外国人であることをもって、不当な扱いをされること
7. 治療や支援等の必要な情報が行き届かないこと
8. その他 ()
9. 特にない
10. わからない

10-2. あなたは、新型コロナウイルス感染症に関する人権侵害に関し、人権を守るために必要なことはどのようなことだと思いますか。この中からいくつでもあげてください。(○はいくつでも)

1. 新型コロナウイルス感染症患者等のための人権相談所や電話相談所を充実する
2. 新型コロナウイルス感染症に関する正しい知識などの教育・啓発広報活動を推進する
3. 新型コロナウイルス感染者やその家族、回復者等のプライバシーを保護する
4. プロバイダーに対し情報の停止・削除を求める
5. 違法な情報発信者に対する監視・取締りを強化する
6. その他 ()
7. 特にない
8. わからない

11 犯罪被害者等の人権について

11-1. あなたは、犯罪被害者やその家族に関し、現在、どのような人権問題が起きていると思いますか。この中からいくつでもあげてください。(○はいくつでも)

1. 犯罪行為によって精神的なショックを受けること
2. 犯罪行為によって経済的負担を受けること
3. 事件のことに関して、周囲にうわさ話をされること
4. 警察に相談しても期待どおりの対応が得られないこと
5. 捜査や刑事裁判において精神的負担を受けること
6. 刑事手続に必ずしも被害者の声が十分反映されているわけではないこと
7. 報道によってプライバシーに関することが公表されたり、取材によって私生活の平穏が保てなくなる
8. その他 ()
9. 特にない
10. わからない

11-2. あなたは、犯罪被害者やその家族の人権を守るために必要なことはどのようなことだと思いますか。この中からいくつでもあげてください。(○はいくつでも)

1. 犯罪被害者等のための人権相談所や電話相談を充実する
2. 犯罪被害者等の人権を守るための教育・啓発広報活動を推進する
3. 犯罪被害者等のプライバシーに配慮した取材活動や報道を行う
4. 犯罪被害者等に経済的な支援を行う
5. 犯罪被害者等の精神的被害に対応するためのカウンセリング、その他の保健・医療サービスや福祉サービスを充実させる
6. 捜査や裁判において、犯罪被害者等に配慮する
7. その他 ()
8. 特にない
9. わからない

12 同和問題（部落差別）に関する認識について

12-1. あなたは、同和地区（部落）と呼ばれ、そこに生まれ、住む人たちに対する差別があること（同和問題）を知っていますか。(○は1つだけ)

1. よく知っている → 設問 12-2 へ
2. 少し知っている → 設問 12-2 へ
3. 知らない → 設問 12-5 へ

12-2. 設問 12-1 で「1. よく知っている」又は「2. 少し知っている」を選択された方にお尋ねします。あなたは、同和地区（部落）出身の人をどうして差別するようになったと思いますか。（○は1つだけ）

1. 人の嫌がる職業に従事していたから
2. 封建時代の権力者が、民衆を支配する手段として政治的に利用したから
3. 民族や人種が違っていたから
4. 宗教が違っていたから
5. わからない
6. その他（)

12-3. 設問 12-1 で「1. よく知っている」又は「2. 少し知っている」を選択された方にお尋ねします。あなたは、同和問題（部落差別）に関し、現在、どのような人権問題が起きていると思いますか。この中からいくつでもあげてください。（○はいくつでも）

1. 結婚問題で周囲の反対を受けること
2. 就職・職場で不利な扱いを受けること
3. 差別的な言動をされること
4. 差別的な落書きをされること
5. 身元調査をされること
6. インターネットを利用して差別的な情報が掲載されること
7. えせ同和行為（同和問題を口実に企業や官公庁等に不当な要求をする行為）がなされること
8. その他（)
9. 特になし
10. わからない

12-4. 設問 12-1 で「1. よく知っている」又は「2. 少し知っている」を選択された方にお尋ねします。同和問題（部落差別）について、あなたはどのようにお考えですか。（○は1つだけ）

1. 人間の自由や平等に関わる問題なので、国民全体で考えるべきである
2. 同和地区の人々の問題であるから自分には関係ない
3. あまりさわがず、そっとしておくのがよい
4. 特に関心がない
5. その他（)
6. わからない

（全員の方にお尋ねします）

12-5. あなたは、同和問題（部落差別）という言葉聞いたことがありますか。（○は1つだけ）

1. 聞いたことがある → 設問 12-6 へ
2. いずれも聞いたことがない → 設問 15（14 ページ）へ

12-6. 設問 12-5 で同和問題（部落差別）という言葉「1. 聞いたことがある」を選択された方にお尋ねします。あなたが初めて部落差別又は同和問題の言葉を聞いた時期をお答えください。（○は1つだけ）

1. 6歳未満
2. 6歳以上12歳未満
3. 12歳以上15歳未満
4. 15歳以上18歳未満
5. 18歳以上
6. 聞いたことはあるが、聞いた時期は覚えていない

12-7. 設問 12-5 で同和問題（部落差別）という言葉を「1. 聞いたことがある」を選択された方にお尋ねします。あなたは、部落差別又は同和問題といわれているものがどういう内容のものか知っていますか。（○は1つだけ）

- 1. 知っている → 設問 12-8 へ
- 2. なんとなく知っている → 設問 12-8 へ
- 3. 知らない → 設問 15（14 ページ）へ

12-8. 以降の質問（設問 12-8 から設問 14-4）は、問 12-7 で「1. 知っている」又は「2. なんとなく知っている」を選択された方にお尋ねします。あなたは、同和問題（部落差別）が不当な差別であることを知っていますか。（○は1つだけ）

- 1. 知っている
- 2. 知らない
- 3. 部落差別は不当な差別ではない

12-9. あなたは、何をきっかけに同和問題（部落差別）について知りましたか。このなかからいくつでもあげてください。（○はいくつでも）

- 1. 家族（祖父母、父母、兄弟等）から聞いた
- 2. 親戚の人から聞いた
- 3. 近所の人から聞いた
- 4. 職場の人から聞いた
- 5. 友だちから聞いた
- 6. 学校の授業で教わった
- 7. テレビ・ラジオ・新聞・本等で知った
- 8. 同和問題（部落差別）に関する集会や研修会で知った
- 9. 県や市町の広報誌や冊子等で知った
- 10. 法務省や法務局の啓発資料等で知った
- 11. 同和問題（部落差別）の問題は知っているが、きっかけは覚えていない
- 12. その他（)

12-10. あなたは、過去に、実社会やインターネット上で、同和問題（部落差別）による被害を受けたり、反対に、同和問題（部落差別）に当たる言動をしたりしたことがありますか。あるいは、あなたの親族、知人が、過去に同様の被害を受けたり、反対に同和問題（部落差別）に当たる言動をしたりしているのを見聞きしたことがありますか。（○は1つだけ）

- 1. ある → 設問 12-11 へ
- 2. ない → 設問 12-12 へ

12-11. 設問 12-10 で「1. ある」を選択された方にお尋ねします。そのような経験があった方は、どのような場面、事例であったかについてこのなかからいくつでもあげてください。（○はいくつでも）

- 1. 結婚や交際
- 2. 就職や職場
- 3. 戸籍
- 4. 落書き、貼り紙
- 5. 悪口
- 6. インターネット上の書き込み
- 7. 同和地区名の公表
- 8. その他（)
- 9. 覚えていない

12-12. あなたは、同和問題（部落差別）に関して、インターネット上で人権侵害事例を見たことがありますか。（○は1つだけ）

- 1. 見たことがある → 設問 12-13 へ
- 2. インターネットを利用しているが、見たことはない
- 3. インターネットを利用したことがない

12-13. 設問 12-12 で「1. 見たことがある」を選択された方にお尋ねします。どのような内容のものを見ましたか、このなかからいくつでもあげてください。(○はいくつでも)

- | | |
|----------------------|------------|
| 1. 個人を名指しした悪口 | 4. 差別の呼びかけ |
| 2. 個人を名指ししない集団に対する悪口 | 5. その他 () |
| 3. 同和地区名の公表 | |

12-14. あなたは、現在でも同和問題（部落差別）があると思いますか。(○は1つだけ)

- | |
|------------------------------------|
| 1. 同和問題（部落差別）はいまだにある → 設問 12-15 へ |
| 2. 同和問題（部落差別）はもはや存在しない → 設問 13-1 へ |

12-15. 設問 12-14 で「1. 同和問題（部落差別）はいまだにある」を選択された方にお尋ねします。現在でも同和問題（部落差別）が残っているとすれば、その原因はどこにあると思いますか。この中からいくつでもあげてください。(○はいくつでも)

- | |
|-------------------------------------|
| 1. 同和問題（部落差別）に関する正しい知識をもっていない人がいるから |
| 2. 落書きやインターネット上などで差別を助長する人がいるから |
| 3. これまでの教育や啓発が十分でなかったから |
| 4. 昔からある偏見や差別意識を、そのまま受け入れてしまう人が多いから |
| 5. 地域社会や家庭において偏見が植え付けられることがあるから |
| 6. 同和地区が行政から優遇されていたように感じるから |
| 7. 道路や水道などのインフラ整備が十分でない地域がまだ残っているから |
| 8. 「同和地区（の人）は怖い」という意識がまだ残っているから |
| 9. 教育や啓発をやり過ぎたから |
| 10. その他 () |
| 11. 特にない |
| 12. わからない |

13 同和地区出身者に対する意識について

あなたは、次のような場合、自分はどうするだろうと思いますか。次の1~7のそれぞれについてお答えください。

13-1. あなたは、近所の人や、同和地区の出身者であるか否か気になりますか。(○は1つだけ)

- | | | |
|---------|-----------|----------|
| 1. 気になる | 2. 気にならない | 3. わからない |
|---------|-----------|----------|

13-2. あなたは、交際相手や結婚相手が、同和地区の出身者であるか否か気になりますか。(○は1つだけ)

- | | | |
|---------|-----------|----------|
| 1. 気になる | 2. 気にならない | 3. わからない |
|---------|-----------|----------|

13-3. あなたは、求人に対する応募者や職場の同僚が、同和地区の出身者であるか否か気になりますか。(○は1つだけ)

- | | | |
|---------|-----------|----------|
| 1. 気になる | 2. 気にならない | 3. わからない |
|---------|-----------|----------|

13-4. 例えば、日ごろから親しくつき合っている近所の人や職場（会社）の同僚が、同和地区出身の人であることがわかったとき、どうしますか。(○は1つだけ)

- | |
|-------------------------------|
| 1. これまでと同じように、つき合いを続ける |
| 2. 表面的にはつき合うが、できるだけつき合いをさけていく |
| 3. つき合いをやめてしまう |
| 4. わからない |

13-5. 例えば、あなたにお子さんがいて、お子さんと親しくつき合っている友達が、同和地区出身の人であることがわかったとき、どうしますか。（○は1つだけ）

1. これまでと同じように、つき合いを続けさせる
2. できるだけつき合わないように、子どもに言って聞かせる
3. 絶対につき合わないようにさせる（つき合っているのがわかれば、子どもをしかる）
4. わからない

13-6. 例えば、あなたの親戚や親しい人の結婚しようとしている相手が、同和地区出身の人であることがわかったとき、どうしますか。（○は1つだけ）

1. 本人の意思を尊重する
2. 自分がかまわないが、世間体があるからできれば結婚して欲しくない
3. 結婚することは反対である
4. わからない

13-7. 例えば、あなたに結婚適齢期のお子さんがいて、そのお子さんの結婚しようとしている相手が、同和地区出身の人であることがわかったとき、どうしますか。（○は1つだけ）

1. 本人の意思を尊重する
2. 自分がかまわないが、世間体があるからできれば結婚させたくない
3. 絶対に結婚させない
4. わからない

14 同和問題解決についての方策

14-1. あなたは、これまでに同和問題（部落差別）についての講演会や研修会に参加したり、新聞・雑誌・インターネット等の部落差別解消のための啓発に関する記事を読んだりしたことがありますか。ある方もない方も①から⑤について、それぞれお答えください。（それぞれ1つに○）

① 講演会や研修会、地域懇談会、人権フェスティバルなどのイベント

1. 3回以上参加した
2. 1～2回参加した
3. 参加したことがない

② 市町村等の広報誌、パンフレット、掲示板（ポスター、看板等）

1. 3種類以上読んだり、見たりした
2. 1～2種類読んだり、見たりした
3. 読んだり、見たりしたことはない

③ 新聞、書箱、雑誌

1. 3種類以上読んだり、見たりした
2. 1～2種類読んだり、見たりした
3. 読んだり、見たりしたことはない

④ インターネット

1. 3回以上見た
2. 1～2回見た
3. 見たことはない

⑤ テレビ、ラジオ、映画、ビデオ

1. 3種類以上見たり、聞いたりした
2. 1～2種類見たり、聞いたりした
3. 見たり、聞いたりしたことはない

14-2. あなたは、同和問題（部落差別）の解決に必要なことはどのようなことだと思いますか。この中からいくつでもあげてください。（○はいくつでも）

1. 教育・啓発、相談体制の充実などの施策を推進する
2. 被害者の救済を図る
3. マスメディア（テレビや新聞など）がもっと問題を取り上げる
4. 職場や地域社会でみんなが話し合えるような環境を作っていく
5. 自然になくなるのを待つ
6. どのようにしても差別はなくなる
7. 部落差別に関する差別意識を解消する必要はない
8. 効果的なものはない
9. その他（)
10. わからない

14-3. あなたは、同和問題（部落差別）を解消するために、学校教育や啓発（講演会、研修会、広報等）を今後どのようにすればよいと思いますか。次のうち、あなたの考えに最も近いものを1つだけお答えください。（○は1つだけ）

1. 積極的に行うべきである
2. やるべきであるが、方法や内容を変えるべきである
3. 今のままで十分である
4. あまりやらない方がよい
5. やるべきでない
6. 部落差別に関する問題を解消する必要はない
7. その他（)
8. わからない

14-4. いままで同和問題（部落差別）についていろいろお聞きしましたが、同和問題（部落差別）はこれからどうなると思いますか。（○は1つだけ）

1. 近い将来解決すると思う
2. いずれ解決すると思うが、大変長い期間を要すると思う
3. どのようにしても解決はむずかしいと思う
4. わからない

15 インターネットによる人権侵害について

15-1. あなたは、インターネットによる人権侵害に関し、現在、どのような問題が起きていると思われますか。この中からいくつでもあげてください。（○はいくつでも）

1. 他人を誹謗中傷する情報が掲載されること
2. 他人に差別をしようとする気持ちを起こさせたり、それを助長するような情報が掲載されること
3. ラインやツイッターなどの SNS 等が犯罪を誘発する場となっていること
4. 捜査の対象となっている未成年者の実名や顔写真が掲載されること
5. ネットポルノが存在していること
6. リベンジポルノ（元交際相手などの性的な画像などを、相手の同意を得ることなく、インターネットの掲示板などに公表する行為）が行われていること
7. プライバシーに関する情報が掲載されること
8. その他（)
9. 特になし
10. わからない

15-2. あなたは、インターネットによる人権侵害を解決するために必要なことは、どのようなことだと思いますか。この中からいくつでもあげてください。(〇はいくつでも)

1. インターネットにより人権侵害を受けた人のための人権相談所や電話相談を充実する
2. インターネット利用者やプロバイダー等に対して、個人のプライバシーや名誉に関する正しい理解を深めるための教育・啓発広報活動を推進する
3. プロバイダーに対し情報の停止・削除を求める
4. 違法な情報発信者に対する監視・取締りを強化する
5. その他 ()
6. 特にない
7. わからない

16 性的指向・性自認(※)などの性の多様性に関する人権について

※性的指向とは、自己の恋愛又は性的な関心の対象となる性別についての指向のことをいう。

性自認とは、自己の性別についての認識をいう。

16-1. あなたは、性的指向・性自認などの性の多様性に関し、現在、どのような人権問題が起きていると思われますか。この中からいくつでもあげてください。(〇はいくつでも)

1. 職場、学校等で嫌がらせやいじめを受けること
2. 就職・職場で不利な扱いを受けること
3. 差別的な言動をされること
4. アパート等への入居を拒否されること
5. 宿泊施設、店舗等への入店や施設利用を拒否されること
6. じろじろ見られたり、避けられたりすること
7. その他 ()
8. 特にない
9. わからない

16-2. あなたは、性的指向・性自認などの性の多様性に関しての人権を守るために必要なことはどのようなことだと思いますか。この中からいくつでもあげてください。(〇はいくつでも)

1. 人権相談所や電話相談を設置する
2. 教育・啓発広報活動を推進する
3. 性別の記載や表記を必要最小限にする
4. 男女両方で使えるトイレの設置など暮らしやすい街づくりを進める
5. 就職機会を確保する
6. 保健・福祉・医療サービスを充実する
7. 保健・福祉・医療施設等の職員の資質を高める
8. プライバシーを保護する
9. その他 ()
10. 特にない
11. わからない

17 人権擁護に関する啓発活動について

17-1. あなたは、人権啓発を推進するためには、県民に対してどのような啓発広報活動が効果的であると思いますか。この中からいくつでもあげてください。（○はいくつでも）

1. 講演会、シンポジウム、研修会等
2. 展示会（資料、写真等）
3. 広報紙・パンフレット・ポスター
4. テレビ・ラジオを利用した啓発広報
5. 映画・ビデオを利用した啓発広報
6. 新聞・雑誌を利用した啓発広報
7. インターネットを利用した啓発広報
8. 交通広告（電車やバス等の車内広告や車体広告、駅での広告等）
9. 高齢者・障害者疑似体験
10. 高齢者・障害者等との交流会
11. 自由な意見の交換ができる会合
12. その他（)
13. 特にない
14. わからない

17-2. あなたは、今後、県は人権擁護に関し、どのようなことに力を入れていけばよいと思いますか。この中からいくつでもあげてください。（○はいくつでも）

1. 人権意識を高め、人権への理解を深めてもらうための啓発広報活動を推進する
2. 学校内外の人権教育を充実する
3. 人権課題に対応する専門の相談機関・施設を充実する
4. 人権が侵害された被害者の救済・支援を充実する
5. 犯罪の取締りを強化する
6. 人権に関する情報の収集及び提供を充実する
7. 人権侵害事件の調査・処理や人権相談に関する人員を充実する
8. 地方自治体、民間団体等の関係機関と連携を図る
9. その他（)
10. 特にない
11. わからない

人権に関する県民意識調査報告書

令和4年3月

発行 佐賀県県民環境部人権・同和対策課

〒840-8570 佐賀市城内一丁目1番59号
電話 (0952) 25-7063/FAX (0952) 25-7332
URL <https://www.pref.saga.lg.jp/>

