

## 平成22年国勢調査確定値を基礎とした人口及び世帯数

# 1 佐賀県の推計人口（平成24年10月1日現在）

### ◆ 推計人口と世帯数

推計人口は、843,505人（男397,209人：女446,296人）で、前月と比較すると264人の減少、前年同月と比較すると3,417人の減少となっている。

また、世帯数は、299,776世帯で、前月と比較すると87世帯の増加、前年同月と比較すると2,252世帯の増加となっている。

項目	推計人口			世帯数
	総数	男	女	
24年10月1日現在（人、世帯）	843,505	397,209	446,296	299,776
24年9月1日現在（人、世帯）	843,769	397,325	446,444	299,689
対前月増減（人、世帯）	△264	△116	△148	87
対前月増減率（‰：千分率）	△0.31	△0.29	△0.33	0.29
23年10月1日現在（人、世帯）	846,922	398,747	448,175	297,524
対前年同月増減（人、世帯）	△3,417	△1,538	△1,879	2,252
対前年同月増減率（‰：千分率）	△4.03	△3.86	△4.19	7.57

9月の人口増減の要因をみると、自然動態（出生－死亡）は137人の減少、社会動態（県外転入－県外転出）は127人の減少となっている。

項目		総数	男	女	項目		総数	男	女
自然動態	出生数（人）	595	317	278	社会動態	県外転入（人）	1,043	548	495
	死亡数（人）	732	360	372		県外転出（人）	1,170	621	549
	増減数（人）	△137	△43	△94		増減数（人）	△127	△73	△54
	出生率（‰）	0.71	0.80	0.62		県外転入率（‰）	1.24	1.38	1.11
	死亡率（‰）	0.87	0.91	0.83		県外転出率（‰）	1.39	1.56	1.23
	増減率（‰）	△0.16	△0.11	△0.21		増減率（‰）	△0.15	△0.18	△0.12

※ ‰：パーミル（千分率）

### ◆ 市町別人口増減（対前月比）

1市3町で増加  
9市7町で減少

※ ‰：パーミル（千分率）

順位	増加数（率）上位				減少数（率）上位			
	増加数（人）		増加率（‰）		減少数（人）		減少率（‰）	
	市町名		市町名		市町名		市町名	
1	吉野ヶ里町	35	吉野ヶ里町	2.15	みやき町	△44	大町町	△2.10
2	上峰町	17	上峰町	1.81	佐賀市	△43	みやき町	△1.71
3	玄海町	6	玄海町	0.97	武雄市	△36	基山町	△1.36
4	小城市	2	小城市	0.04	伊万里市	△32	太良町	△1.26
5					嬉野市	△29	多久市	△1.11

### ◆ 年齢3区分別人口

項目	年少人口 (0～14歳人口) (人)	人口に 占める割合 (%)	生産年齢人口 (15～64歳人口) (人)	人口に 占める割合 (%)	高齢人口 (65歳以上人口) (人)	人口に 占める割合 (%)
総数	121,156	14.36	506,596	60.06	212,714	25.22
男	62,098	15.63	247,923	62.42	85,345	21.49
女	59,058	13.23	258,673	57.96	127,369	28.54

※ 推計人口には年齢不詳が含まれているため、年齢3区分別人口の合計とは合致しない。

#### 【利用上の注意】

◎ 推計人口は、平成22年国勢調査による確定値を基礎とし、これに住民基本台帳法の規定に基づき、市町が作成する住民票の毎月の登録増減数（人口移動分）を加減して算出したもので、次の式によって算出している。

毎月1日現在の推計人口＝平成22年国勢調査確定値人口＋前月末日までの人口移動  
〔（出生人口－死亡人口）＋（転入人口－転出人口）〕

ただし、県内市町間の転出人口は、転入先の市町でとらえた人口によって算出している。

◎ 世帯数は、次の式によって算出している。

毎月1日現在の世帯数＝平成22年国勢調査確定値世帯数＋前月末日までの移動世帯数

## 2 九州各県の人口

(単位:人)

年	月	総数	福岡県	佐賀県	長崎県	熊本県	大分県	宮崎県	鹿児島県	沖縄県
平成	18年	14 686 310	5 055 790	862 547	1 466 512	1 835 909	1 206 174	1 148 220	1 743 021	1 368 137
	19	14 653 105	5 059 071	859 205	1 453 740	1 828 288	1 204 772	1 142 636	1 731 639	1 373 754
	20	14 615 536	5 060 711	855 676	1 441 451	1 822 155	1 201 715	1 136 288	1 719 832	1 377 708
	21	14 593 965	5 066 856	852 825	1 432 236	1 815 985	1 197 220	1 132 025	1 711 089	1 385 729
	22	14 596 783	5 071 968	849 788	1 426 779	1 817 426	1 196 529	1 135 233	1 706 242	1 392 818
平成23年	8月	14 574 584	5 077 393	847 048	1 417 722	1 812 199	1 191 605	1 130 652	1 698 519	1 399 446
	9	14 580 060	5 080 227	847 163	1 417 793	1 812 614	1 191 549	1 130 884	1 698 832	1 400 998
	10	14 580 006	5 080 308	846 922	1 417 282	1 812 502	1 191 488	1 130 912	1 698 659	1 401 933
	11	14 582 663	5 081 408	846 945	1 417 160	1 812 870	1 191 313	1 130 923	1 698 925	1 403 119
	12	14 583 564	5 082 198	846 888	1 416 975	1 812 742	1 191 031	1 131 016	1 698 657	1 404 057
平成24年	1月	14 582 302	5 081 731	846 703	1 416 480	1 812 449	1 190 601	1 130 997	1 698 401	1 404 940
	2	14 578 991	5 080 847	846 358	1 415 869	1 812 028	1 189 836	1 130 720	1 697 531	1 405 802
	3	14 574 922	5 080 423	845 944	1 414 835	1 811 490	1 188 959	1 130 274	1 696 675	1 406 322
	4	14 532 244	5 071 623	843 492	1 406 076	1 806 134	1 185 823	1 126 639	1 690 730	1 401 727
	5	14 555 247	5 081 901	844 197	1 410 332	1 808 036	1 186 994	1 126 765	1 691 286	1 405 736
	6	14 555 613	5 082 840	844 043	1 409 875	1 807 662	1 186 703	1 126 589	1 691 033	1 406 868
	7	14 553 960	5 083 050	843 916	1 409 145	1 807 260	1 186 270	1 126 283	1 690 503	1 407 533
	8	<u>14 553 604</u>	5 083 999	843 812	1 408 286	1 807 053	1 186 029	1 126 194	1 690 198	<u>1 408 033</u>
	9	<u>14 555 906</u>	<u>5 085 519</u>	<u>843 769</u>	<u>1 408 086</u>	<u>1 807 273</u>	<u>1 185 901</u>	<u>1 126 051</u>	<u>1 690 122</u>	<u>1 409 185</u>
	前月差	2 302	1 520	△ 43	△ 200	220	△ 128	△ 143	△ 76	1 152
	前年同月差	△ 24 154	5 292	△ 3 394	△ 9 707	△ 5 341	△ 5 648	△ 4 833	△ 8 710	8 187
	// 増減率‰	△ 1.66	1.04	△ 4.01	△ 6.85	△ 2.95	△ 4.74	△ 4.27	△ 5.13	5.84

資料：統計調査課

注（１）平成18・19・20・21年の人口は各県の推計人口である。（10月1日現在）

（２）平成22年の人口は国勢調査による。（10月1日現在）

（３）各月の人口は、平成22年国勢調査を基礎とした、各県の推計人口である。（各月1日現在）

（４）‰：パーミル(千分率)

### 3 佐賀県の世帯数及び人口

(単位:世帯、人)

年 月	世帯数	人 口			自 然 動 態				社 会 動 態		
		計	男	女	出 生	死 亡	増 減	県外転入	県外転出	増 減	
平成 19 年	293 002	859 205	404 555	454 650	7 732	8 512	△ 780	19 721	22 283	△ 2 562	
20	295 425	855 676	402 463	453 213	7 916	9 105	△ 1 189	19 583	21 923	△ 2 340	
21	297 429	852 825	401 041	451 784	7 533	8 819	△ 1 286	19 480	21 045	△ 1 565	
22	295 038	849 788	400 136	449 652	7 606	9 096	△ 1 490	17 868	19 223	△ 1 355	
23	297 524	846 922	398 747	448 175	7 771	9 513	△ 1 742	18 311	19 435	△ 1 124	
平成23年 9月	297 545	847 163	398 907	448 256	700	763	△ 63	1 502	1 324	178	
10	297 524	846 922	398 747	448 175	649	687	△ 38	1 147	1 350	△ 203	
11	297 764	846 945	398 856	448 089	644	742	△ 98	1 185	1 064	121	
12	297 873	846 888	398 845	448 043	617	763	△ 146	1 003	914	89	
平成24年 1月	297 915	846 703	398 767	447 936	575	821	△ 246	1 024	963	61	
2	297 895	846 358	398 659	447 699	666	1 009	△ 343	997	999	△ 2	
3	297 822	845 944	398 407	447 537	577	861	△ 284	1 150	1 280	△ 130	
4	297 734	843 492	396 943	446 549	642	815	△ 173	3 068	5 347	△ 2 279	
5	299 252	844 197	397 381	446 816	600	731	△ 131	3 027	2 191	836	
6	299 533	844 043	397 372	446 671	666	797	△ 131	1 305	1 328	△ 23	
7	299 663	843 916	397 312	446 604	609	667	△ 58	1 019	1 088	△ 69	
8	299 622	843 812	397 332	446 480	610	791	△ 181	1 408	1 331	77	
9	299 689	843 769	397 325	446 444	623	756	△ 133	1 399	1 309	90	
10	299 776	843 505	397 209	446 296	595	732	△ 137	1 043	1 170	△ 127	

資料：統計調査課

- (注) (1) 各年10月1日現在。各月1日現在。  
 (2) 自然動態及び社会動態の数値は年間(前年10月1日～当年9月30日)または前月中のものである。  
 (3) 平成22年の世帯数及び人口は国勢調査による。(10月1日現在)  
 (4) 平成24年7月9日に住民基本台帳法の改正及び外国人登録制度の廃止が行われたことに伴い、従来別々に計上されていた日本人と外国人からなる世帯の世帯数を、7月中の世帯増減において調整した。

## 4 市町別世帯数及び人口

(平成24年 10月 1日現在)

(単位:世帯、人)

市町名	世帯数	人 口			自 然 動 態		社 会 動 態			
		計	男	女	出 生	死 亡	転 入		転 出	
							県 内	県 外	県 内	県 外
佐 賀 県	299 776	843 505	397 209	446 296	595	732	678	1 043	678	1 170
市 部 計	251 348	696 447	327 716	368 731	490	581	507	856	512	972
郡 部 計	48 428	147 058	69 493	77 565	105	151	171	187	166	198
佐賀市	91 840	236 620	111 644	124 976	171	177	173	343	170	383
唐津市	44 325	125 535	58 558	66 977	89	116	41	146	37	138
鳥栖市	26 559	70 864	33 604	37 260	57	61	37	162	40	162
多久市	7 130	20 784	9 604	11 180	12	19	29	16	35	26
伊万里市	19 724	56 449	26 878	29 571	32	50	35	45	29	65
武雄市	16 912	50 191	23 682	26 509	38	50	41	40	39	66
鹿島市	10 081	30 453	14 250	16 203	18	27	22	24	41	17
小城市	14 644	44 785	20 995	23 790	35	31	61	30	59	34
嬉野市	9 283	28 331	13 104	15 227	20	27	25	26	22	51
神埼市	10 850	32 435	15 397	17 038	18	23	43	24	40	30
神 埼 郡	5 607	16 349	8 025	8 324	16	13	26	47	11	30
吉野ヶ里町	5 607	16 349	8 025	8 324	16	13	26	47	11	30
三 養 基 郡	17 881	52 725	24 923	27 802	33	50	65	70	61	108
基山町	6 130	17 615	8 279	9 336	8	16	15	23	5	49
上峰町	3 206	9 403	4 455	4 948	5	8	33	18	22	9
みやき町	8 545	25 707	12 189	13 518	20	26	17	29	34	50
東 松 浦 郡	2 010	6 219	3 227	2 992	5	6	5	6	1	3
玄海町	2 010	6 219	3 227	2 992	5	6	5	6	1	3
西 松 浦 郡	6 927	20 654	9 609	11 045	18	25	11	30	23	17
有田町	6 927	20 654	9 609	11 045	18	25	11	30	23	17
杵 島 郡	13 076	41 562	19 231	22 331	31	46	60	25	66	28
大町町	2 631	7 112	3 247	3 865	4	17	17	3	20	2
江北町	3 153	9 620	4 540	5 080	8	5	12	8	18	11
白石町	7 292	24 830	11 444	13 386	19	24	31	14	28	15
藤 津 郡	2 927	9 549	4 478	5 071	2	11	4	9	4	12
太良町	2 927	9 549	4 478	5 071	2	11	4	9	4	12

資料：統計調査課 (注) (1)自然動態及び社会動態数は、前月、1ヶ月間の動態数です。

(2)平成22年国勢調査による人口及び世帯数を基礎とし、動態の数値を加減して算出したものです。

## 5 市町別・年齢別人口（総数）

（平成24年10月1日現在）

（単位：人）

市町名	総数	0～4歳	0歳	1歳	2歳	3歳	4歳	5～9歳	5歳	6歳	7歳	8歳	9歳	10～14歳	10歳	11歳	12歳	13歳	14歳
<b>県計</b>	843,505	38,009	7,428	7,824	7,464	7,369	7,924	39,298	7,756	7,668	7,756	8,011	8,107	43,849	8,306	8,803	8,793	8,767	9,180
<b>市部計</b>	696,447	32,023	6,304	6,560	6,321	6,176	6,662	32,772	6,491	6,380	6,504	6,637	6,760	36,388	6,915	7,296	7,295	7,269	7,613
<b>郡部計</b>	147,058	5,986	1,124	1,264	1,143	1,193	1,262	6,526	1,265	1,288	1,252	1,374	1,347	7,461	1,391	1,507	1,498	1,498	1,567
佐賀市	236,620	10,648	2,149	2,219	2,080	2,027	2,173	10,694	2,022	2,138	2,158	2,117	2,259	11,867	2,217	2,378	2,384	2,386	2,502
唐津市	125,535	5,719	1,133	1,153	1,122	1,116	1,195	5,831	1,176	1,141	1,117	1,234	1,163	6,705	1,257	1,336	1,335	1,348	1,429
鳥栖市	70,864	3,905	757	807	750	768	823	3,961	797	766	785	784	829	3,868	771	815	779	794	709
多久市	20,784	774	131	158	145	171	169	853	173	145	160	183	192	1,059	189	217	206	205	242
伊万里市	56,449	2,750	559	558	579	517	537	2,709	583	488	542	552	544	2,947	593	599	605	530	620
武雄市	50,191	2,277	457	460	443	438	479	2,362	485	451	470	461	495	2,643	500	500	550	524	569
鹿島市	30,453	1,368	264	293	259	247	305	1,376	266	289	268	287	266	1,719	332	337	347	354	349
小城市	44,785	2,094	394	405	441	400	454	2,272	445	423	471	473	460	2,535	491	491	488	511	554
嬉野市	28,331	1,095	210	204	231	226	224	1,174	232	225	225	255	237	1,441	257	308	286	304	286
神埼市	32,435	1,393	250	303	271	266	303	1,540	312	314	308	291	315	1,604	308	315	315	313	353
<b>神埼郡</b>	16,349	843	162	176	164	169	172	859	165	180	167	186	161	913	198	186	181	162	186
吉野ヶ里町	16,349	843	162	176	164	169	172	859	165	180	167	186	161	913	198	186	181	162	186
<b>三養基郡</b>	52,725	2,057	376	419	382	411	469	2,213	415	447	417	466	468	2,641	476	515	565	535	550
基山町	17,615	623	112	121	116	124	150	718	137	132	138	150	161	884	151	176	181	171	205
上峰町	9,403	546	87	129	107	104	119	504	99	109	91	101	104	581	97	116	128	129	111
みやき町	25,707	888	177	169	159	183	200	991	179	206	188	215	203	1,176	228	223	256	235	234
<b>東松浦郡</b>	6,219	249	49	52	56	48	44	304	48	60	58	69	69	342	67	84	48	74	69
玄海町	6,219	249	49	52	56	48	44	304	48	60	58	69	69	342	67	84	48	74	69
<b>西松浦郡</b>	20,654	883	180	188	183	169	163	967	198	182	193	185	209	1,077	215	228	190	218	226
有田町	20,654	883	180	188	183	169	163	967	198	182	193	185	209	1,077	215	228	190	218	226
<b>杵島郡</b>	41,562	1,664	308	373	310	327	346	1,765	364	337	332	379	353	1,990	341	397	413	409	430
大町町	7,112	220	37	50	38	45	50	268	57	36	52	68	55	332	64	62	68	65	73
江北町	9,620	487	104	117	84	101	81	439	99	100	78	77	85	444	78	93	80	104	89
白石町	24,830	957	167	206	188	181	215	1,058	208	201	202	234	213	1,214	199	242	265	240	268
<b>藤津郡</b>	9,549	290	49	56	48	69	68	418	75	82	85	89	87	498	94	97	101	100	106
太良町	9,549	290	49	56	48	69	68	418	75	82	85	89	87	498	94	97	101	100	106

市町名	15～19歳	15歳	16歳	17歳	18歳	19歳	20～24歳	20歳	21歳	22歳	23歳	24歳	25～29歳	25歳	26歳	27歳	28歳	29歳
<b>県計</b>	44,774	9,028	9,080	9,224	9,013	8,429	35,701	7,960	6,918	6,746	6,921	7,156	42,902	7,962	8,314	8,687	8,941	8,998
<b>市部計</b>	37,013	7,455	7,478	7,629	7,507	6,944	29,635	6,533	5,791	5,591	5,756	5,964	35,762	6,578	6,899	7,271	7,480	7,534
<b>郡部計</b>	7,761	1,573	1,602	1,595	1,506	1,485	6,066	1,427	1,127	1,155	1,165	1,192	7,140	1,384	1,415	1,416	1,461	1,464
佐賀市	12,764	2,542	2,486	2,593	2,699	2,444	12,105	2,551	2,451	2,380	2,403	2,320	12,894	2,547	2,492	2,629	2,600	2,626
唐津市	6,607	1,376	1,372	1,393	1,289	1,177	4,424	1,023	812	818	845	926	5,965	1,078	1,146	1,190	1,279	1,272
鳥栖市	3,628	726	745	756	695	706	3,392	676	701	639	698	678	4,046	707	766	818	869	886
多久市	1,070	229	236	203	218	184	762	180	142	142	123	175	906	164	172	167	204	199
伊万里市	2,807	541	593	571	591	511	1,808	424	274	305	355	450	2,871	498	549	621	606	597
武雄市	2,759	562	531	593	569	504	1,676	390	317	322	301	346	2,441	398	460	518	524	541
鹿島市	1,685	319	347	361	340	318	1,122	272	215	207	205	223	1,508	261	298	306	327	316
小城市	2,597	515	547	556	485	494	1,759	439	313	296	343	368	2,284	407	471	475	446	485
嬉野市	1,505	336	280	316	292	281	1,021	260	223	185	167	186	1,236	228	242	229	249	288
神埼市	1,591	309	341	287	329	325	1,566	318	343	297	316	292	1,611	290	303	318	376	324
<b>神埼郡</b>	898	154	197	187	170	190	870	189	136	174	183	188	1,052	221	212	193	223	203
吉野ヶ里町	898	154	197	187	170	190	870	189	136	174	183	188	1,052	221	212	193	223	203
<b>三養基郡</b>	2,699	533	578	540	513	535	2,413	539	433	506	472	463	2,652	527	518	571	521	515
基山町	1,048	187	235	209	189	228	928	202	172	188	183	183	1,021	209	209	228	185	190
上峰町	488	109	105	100	92	82	421	90	77	102	72	80	543	88	112	117	112	114
みやき町	1,163	237	238	231	232	225	1,064	247	184	216	217	200	1,088	230	197	226	224	211
<b>東松浦郡</b>	319	62	53	66	61	77	360	81	85	71	66	57	362	72	76	72	67	75
玄海町	319	62	53	66	61	77	360	81	85	71	66	57	362	72	76	72	67	75
<b>西松浦郡</b>	1,096	246	230	232	206	182	615	162	106	115	105	127	860	134	168	166	199	193
有田町	1,096	246	230	232	206	182	615	162	106	115	105	127	860	134	168	166	199	193
<b>杵島郡</b>	2,200	456	442	453	440	409	1,504	368	303	252	294	287	1,921	364	388	356	394	419
大町町	315	60	65	70	64	56	224	62	46	39	32	45	271	44	63	53	52	59
江北町	484	94	87	102	101	100	418	91	76	82	91	78	577	105	122	95	121	134
白石町	1,401	302	290	281	275	253	862	215	181	131	171	164	1,073	215	203	208	221	226
<b>藤津郡</b>	549	122	102	117	116	92	304	88	64	37	45	70	293	66	53	58	57	59
太良町	549	122	102	117	116	92	304	88	64	37	45	70	293	66	53	58	57	59

市町名	30～34歳	30歳	31歳	32歳	33歳	34歳	35～39歳	35歳	36歳	37歳	38歳	39歳	40～44歳	40歳	41歳	42歳	43歳	44歳
<b>県計</b>	47,313	8,958	9,127	9,723	9,775	9,730	53,424	10,309	10,495	10,712	11,072	10,836	50,812	10,582	10,230	10,004	9,993	10,003
<b>市部計</b>	39,741	7,610	7,630	8,148	8,214	8,139	44,793	8,584	8,752	9,021	9,266	9,170	42,433	8,838	8,584	8,377	8,269	8,365
<b>郡部計</b>	7,572	1,348	1,497	1,575	1,561	1,591	8,631	1,725	1,743	1,691	1,806	1,666	8,379	1,744	1,646	1,627	1,724	1,638
佐賀市	13,774	2,695	2,681	2,847	2,784	2,767	15,587	2,951	3,061	3,121	3,254	3,200	15,387	3,173	3,106	3,060	2,996	3,052
唐津市	6,721	1,292	1,292	1,392	1,321	1,424	7,769	1,480	1,486	1,592	1,663	1,548	6,864	1,461	1,385	1,420	1,312	1,286
鳥栖市	4,815	846	861	988	1,043	1,077	5,752	1,091	1,141	1,143	1,200	1,177	5,172	1,140	1,111	984	981	956
多久市	1,013	172	197	205	240	199	1,175	241	237	230	224	243	1,114	247	213	210	211	233
伊万里市	3,238	627	640	662	702	607	3,505	697	692	694	688	734	3,086	629	619	585	646	607
武雄市	2,809	536	516	566	607	584	2,984	554	598	611	580	641	2,866	595	585	576	544	566
鹿島市	1,622	327	299	328	352	316	1,710	357	336	343	344	330	1,749	332	335	344	355	383
小城市	2,569	497	506	530	527	509	2,834	546	541	556	599	592	2,745	570	548	512	531	584
嬉野市	1,449	259	287	296	295	312	1,442	296	255	312	291	288	1,523	297	305	268	311	342
神埼市	1,731	359	351	334	343	344	2,035	371	405	419	423	417	1,927	394	377	418	382	356
<b>神埼郡</b>	974	159	200	201	210	204	1,136	218	228	223	247	220	1,064	232	198	198	223	213
吉野ヶ里町	974	159	200	201	210	204	1,136	218	228	223	247	220	1,064	232	198	198	223	213
<b>三養基郡</b>	2,811	533	563	587	556	572	3,198	631	645	622	654	646	3,122	668	636	594	630	594
基山町	901	174	196	174	172	185	962	211	182	188	189	192	973	194	216	169	204	190
上峰町	570	108	114	118	116	114	731	131	129	163	150	158	616	137	111	133	113	122
みやき町	1,340	251	253	295	268	273	1,505	289	334	271	315	296	1,533	337	309	292	313	282
<b>東松浦郡</b>	327	55	64	61	74	73	355	79	77	62	68	69	325	77	61	63	62	62
玄海町	327	55	64	61	74	73	355	79	77	62	68	69	325	77	61	63	62	62
<b>西松浦郡</b>	1,031	159	196	212	237	227	1,172	242	244	239	236	211	1,232	255	213	251	256	257
有田町	1,031	159	196	212	237	227	1,172	242	244	239	236	211	1,232	255	213	251	256	257
<b>杵島郡</b>	2,053	379	411	435	401	427	2,253	463	433	445	491	421	2,139	441	439	422	431	406
大町町	356	70	65	74	72	75	388	86	65	79	86	72	335	63	66	74	61	71
江北町	594	98	127	126	109	134	604	122	108	121	141	112	495	117	96	96	102	84
白石町	1,103	211	219	235	220	218	1,261	255	260	245	264	237	1,309	261	277	252	268	251
<b>藤津郡</b>	376	63	63	79	83	88	517	92	116	100	110	99	497	71	99	99	122	106
太良町	376	63	63	79	83	88	517	92	116	100	110	99	497	71	99	99	122	106

市町名	45～49歳	45歳	46歳	47歳	48歳	49歳	50～54歳	50歳	51歳	52歳	53歳	54歳	55～59歳	55歳	56歳	57歳	58歳	59歳
<b>県計</b>	48,490	10,089	8,646	9,929	9,896	9,930	53,447	10,096	10,371	10,662	11,149	11,169	59,412	10,708	11,508	12,052	12,202	12,942
<b>市部計</b>	40,223	8,381	7,184	8,228	8,228	8,202	43,847	8,334	8,490	8,722	9,137	9,164	48,702	8,790	9,465	9,913	9,977	10,557
<b>郡部計</b>	8,267	1,708	1,462	1,701	1,668	1,728	9,600	1,762	1,881	1,940	2,012	2,005	10,710	1,918	2,043	2,139	2,225	2,385
佐賀市	14,363	3,005	2,566	2,956	2,961	2,875	14,673	2,894	2,901	2,857	2,997	3,024	15,687	2,841	3,044	3,235	3,160	3,407
唐津市	6,945	1,406	1,172	1,479	1,440	1,448	8,168	1,519	1,556	1,649	1,687	1,757	9,274	1,691	1,775	1,918	1,913	1,977
鳥栖市	4,129	941	760	801	796	831	4,006	765	797	830	785	829	4,100	722	851	826	783	918
多久市	1,083	224	193	231	224	211	1,322	228	249	253	293	299	1,630	262	318	321	343	386
伊万里市	3,047	635	497	622	633	660	3,574	638	693	706	784	753	4,291	810	846	835	892	908
武雄市	2,903	604	547	558	618	576	3,268	586	612	681	715	674	3,718	691	692	743	752	840
鹿島市	1,723	319	322	364	346	372	1,971	404	365	369	417	416	2,210	416	423	451	467	453
小城市	2,653	565	487	534	525	542	3,012	563	600	615	630	604	3,277	590	618	687	698	684
嬉野市	1,619	320	309	317	354	319	1,910	360	348	385	403	414	2,189	339	443	454	485	468
神埼市	1,758	362	331	366	331	368	1,943	377	369	377	426	394	2,326	428	455	443	484	516
<b>神埼郡</b>	953	211	179	179	190	194	1,108	211	216	201	245	235	1,055	186	209	229	198	233
吉野ヶ里町	953	211	179	179	190	194	1,108	211	216	201	245	235	1,055	186	209	229	198	233
<b>三養基郡</b>	2,942	625	502	636	591	588	3,270	609	594	630	730	707	3,884	716	742	770	795	861
基山町	940	196	132	180	222	210	1,252	222	211	256	271	292	1,452	273	275	294	288	322
上峰町	589	114	129	127	112	107	502	99	92	99	116	96	603	127	110	107	131	128
みやき町	1,413	315	241	329	257	271	1,516	288	291	275	343	319	1,829	316	357	369	376	411
<b>東松浦郡</b>	323	62	71	49	70	71	377	65	84	71	65	92	490	93	106	79	103	109
玄海町	323	62	71	49	70	71	377	65	84	71	65	92	490	93	106	79	103	109
<b>西松浦郡</b>	1,132	230	180	246	228	248	1,363	244	252	298	270	299	1,503	278	290	285	310	340
有田町	1,132	230	180	246	228	248	1,363	244	252	298	270	299	1,503	278	290	285	310	340
<b>杵島郡</b>	2,332	484	423	472	470	483	2,832	528	578	615	568	543	3,107	524	553	640	683	707
大町町	349	70	58	67	76	78	420	77	98	88	86	71	575	82	104	124	145	120
江北町	528	125	89	105	96	113	665	124	126	141	139	135	650	104	115	139	132	160
白石町	1,455	289	276	300	298	292	1,747	327	354	386	343	337	1,882	338	334	377	406	427
<b>藤津郡</b>	585	96	107	119	119	144	650	105	157	125	134	129	671	121	143	136	136	135
太良町	585	96	107	119	119	144	650	105	157	125	134	129	671	121	143	136	136	135



市町名	60～64歳	60歳	61歳	62歳	63歳	64歳	65～69歳	65歳	66歳	67歳	68歳	69歳	70～74歳	70歳	71歳	72歳	73歳	74歳
<b>県計</b>	70,321	13,282	13,856	14,083	15,047	14,053	48,996	13,050	7,937	8,453	10,042	9,514	46,457	10,120	10,038	9,376	8,370	8,553
<b>市部計</b>	57,379	10,903	11,209	11,493	12,295	11,479	39,840	10,610	6,470	6,894	8,181	7,685	37,828	8,272	8,184	7,641	6,811	6,920
<b>郡部計</b>	12,942	2,379	2,647	2,590	2,752	2,574	9,156	2,440	1,467	1,559	1,861	1,829	8,629	1,848	1,854	1,735	1,559	1,633
佐賀市	18,386	3,471	3,550	3,727	3,943	3,695	13,373	3,388	2,190	2,376	2,774	2,645	12,738	2,836	2,769	2,594	2,270	2,269
唐津市	10,969	2,126	2,094	2,148	2,386	2,215	7,487	2,075	1,217	1,233	1,539	1,423	7,197	1,524	1,519	1,448	1,340	1,366
鳥栖市	5,212	982	1,014	1,015	1,164	1,037	3,725	1,008	550	697	759	711	3,297	762	744	635	600	556
多久市	2,017	404	425	394	386	408	1,278	372	212	217	256	221	1,214	272	262	234	222	224
伊万里市	5,019	961	1,019	972	1,076	991	3,204	841	502	548	692	621	3,044	638	654	628	568	556
武雄市	4,254	779	839	894	922	820	2,870	778	456	481	566	589	2,746	582	614	560	494	496
鹿島市	2,623	502	495	559	534	533	1,718	470	288	295	352	313	1,790	387	371	333	317	382
小城市	3,595	656	728	743	766	702	2,470	681	446	414	461	468	2,271	521	470	489	369	422
嬉野市	2,521	500	493	474	537	517	1,662	440	256	283	361	322	1,651	337	367	329	301	317
神埼市	2,783	522	552	567	581	561	2,053	557	353	350	421	372	1,880	413	414	391	330	332
<b>神埼郡</b>	1,201	216	248	241	246	250	891	255	139	143	181	173	751	166	174	135	139	137
吉野ヶ里町	1,201	216	248	241	246	250	891	255	139	143	181	173	751	166	174	135	139	137
<b>三養基郡</b>	4,976	874	1,005	1,005	1,057	1,035	3,705	958	581	670	773	723	3,108	670	661	639	558	580
基山町	1,664	304	331	342	351	336	1,144	309	173	186	244	232	980	213	227	187	180	173
上峰町	746	126	163	163	143	151	493	134	83	92	94	90	407	89	80	91	71	76
みやき町	2,566	444	511	500	563	548	2,068	515	325	392	435	401	1,721	368	354	361	307	331
<b>東松浦郡</b>	477	103	101	93	96	84	311	97	56	40	46	72	325	53	63	80	65	64
玄海町	477	103	101	93	96	84	311	97	56	40	46	72	325	53	63	80	65	64
<b>西松浦郡</b>	1,878	327	384	375	434	358	1,295	352	193	229	263	258	1,334	298	292	256	252	236
有田町	1,878	327	384	375	434	358	1,295	352	193	229	263	258	1,334	298	292	256	252	236
<b>杵島郡</b>	3,598	705	724	717	756	696	2,334	627	390	378	465	474	2,442	540	520	487	432	463
大町町	761	141	147	166	162	145	485	141	90	78	90	86	464	93	98	101	86	86
江北町	769	162	145	145	172	145	488	137	84	85	88	94	464	95	105	89	97	78
白石町	2,068	402	432	406	422	406	1,361	349	216	215	287	294	1,514	352	317	297	249	299
<b>藤津郡</b>	812	154	185	159	163	151	620	151	108	99	133	129	669	121	144	138	113	153
太良町	812	154	185	159	163	151	620	151	108	99	133	129	669	121	144	138	113	153

市町名	75～79歳	75歳	76歳	77歳	78歳	79歳	80～84歳	80歳	81歳	82歳	83歳	84歳	85～89歳	85歳	86歳	87歳	88歳	89歳
<b>県計</b>	43,812	9,283	8,829	8,884	8,472	8,344	36,145	8,244	7,593	7,195	6,857	6,256	23,843	5,771	5,546	4,818	4,107	3,601
<b>市部計</b>	35,578	7,519	7,136	7,254	6,880	6,789	29,393	6,735	6,207	5,792	5,598	5,061	19,417	4,665	4,557	3,973	3,305	2,917
<b>郡部計</b>	8,234	1,764	1,693	1,630	1,592	1,555	6,752	1,509	1,386	1,403	1,259	1,195	4,426	1,106	989	845	802	684
佐賀市	11,468	2,427	2,249	2,327	2,278	2,187	9,323	2,171	2,021	1,794	1,768	1,569	5,828	1,401	1,408	1,183	986	850
唐津市	7,124	1,468	1,430	1,434	1,427	1,365	5,807	1,345	1,212	1,163	1,121	966	3,823	958	911	777	621	556
鳥栖市	2,902	629	626	608	518	521	2,157	491	440	447	394	385	1,356	342	321	261	236	196
多久市	1,199	273	222	269	202	233	1,071	218	230	213	219	191	790	181	197	164	132	116
伊万里市	3,126	665	666	607	615	573	2,570	577	553	507	476	457	1,861	454	424	373	333	277
武雄市	2,730	554	519	572	516	569	2,312	554	470	444	423	421	1,624	377	372	331	271	273
鹿島市	1,648	328	328	339	342	311	1,429	316	284	315	268	246	929	221	202	199	151	156
小城市	2,144	474	434	440	390	406	1,815	427	383	363	361	281	1,204	262	297	238	229	178
嬉野市	1,648	351	324	329	310	334	1,525	326	316	286	319	278	1,066	246	218	254	178	170
神埼市	1,589	350	338	329	282	290	1,384	310	298	260	249	267	936	223	207	193	168	145
<b>神埼郡</b>	720	152	149	138	146	135	560	130	114	119	105	92	309	88	66	56	55	44
吉野ヶ里町	720	152	149	138	146	135	560	130	114	119	105	92	309	88	66	56	55	44
<b>三養基郡</b>	2,689	588	558	544	515	484	2,042	460	443	448	337	354	1,368	336	298	271	238	225
基山町	740	160	157	148	135	140	600	136	131	136	100	97	421	98	89	82	79	73
上峰町	432	100	88	73	90	81	324	67	74	73	54	56	197	46	51	34	29	37
みやき町	1,517	328	313	323	290	263	1,118	257	238	239	183	201	750	192	158	155	130	115
<b>東松浦郡</b>	346	79	72	63	72	60	330	71	65	61	76	57	194	65	41	35	31	22
玄海町	346	79	72	63	72	60	330	71	65	61	76	57	194	65	41	35	31	22
<b>西松浦郡</b>	1,224	260	251	252	227	234	942	229	185	194	171	163	647	165	142	142	106	92
有田町	1,224	260	251	252	227	234	942	229	185	194	171	163	647	165	142	142	106	92
<b>杵島郡</b>	2,598	545	527	487	530	509	2,300	496	464	449	468	423	1,572	348	365	292	309	258
大町町	459	93	101	76	93	96	395	73	73	74	94	81	317	59	70	60	68	60
江北町	512	105	99	105	117	86	467	89	103	91	105	79	310	65	69	67	55	54
白石町	1,627	347	327	306	320	327	1,438	334	288	284	269	263	945	224	226	165	186	144
<b>藤津郡</b>	657	140	136	146	102	133	578	123	115	132	102	106	336	104	77	49	63	43
太良町	657	140	136	146	102	133	578	123	115	132	102	106	336	104	77	49	63	43

市町名	90～94歳	90歳	91歳	92歳	93歳	94歳	95～99歳	100歳以上	年齢不詳
<b>県計</b>	9,962	2,839	2,386	2,130	1,381	1,226	2,960	539	3,039
<b>市部計</b>	8,004	2,271	1,931	1,731	1,102	969	2,333	428	2,915
<b>郡部計</b>	1,958	568	455	399	279	257	627	111	124
佐賀市	2,401	652	604	530	321	294	737	127	1,796
唐津市	1,442	400	357	324	195	166	445	86	163
鳥栖市	596	173	137	124	81	81	180	41	624
多久市	355	118	67	80	49	41	87	10	2
伊万里市	729	215	174	154	110	76	200	33	30
武雄市	669	189	154	133	104	89	169	30	81
鹿島市	412	124	103	91	49	45	100	14	27
小城市	465	121	123	104	57	60	149	18	23
嬉野市	454	130	102	88	68	66	150	39	11
神埼市	481	149	110	103	68	51	116	30	158
<b>神埼郡</b>	114	42	22	24	13	13	34	2	42
吉野ヶ里町	114	42	22	24	13	13	34	2	42
<b>三養基郡</b>	644	185	150	140	81	88	197	41	53
基山町	217	65	46	46	29	31	79	16	52
上峰町	85	25	28	12	9	11	21	3	1
みやき町	342	95	76	82	43	46	97	22	0
<b>東松浦郡</b>	77	14	23	20	11	9	24	2	0
玄海町	77	14	23	20	11	9	24	2	0
<b>西松浦郡</b>	290	93	64	53	55	25	98	15	0
有田町	290	93	64	53	55	25	98	15	0
<b>杵島郡</b>	668	187	153	130	97	101	221	42	27
大町町	128	28	30	33	21	16	42	8	0
江北町	146	42	34	33	17	20	46	8	25
白石町	394	117	89	64	59	65	133	26	2
<b>藤津郡</b>	165	47	43	32	22	21	53	9	2
太良町	165	47	43	32	22	21	53	9	2

## 6 人口ピラミッド（5歳階級別分布表）（平成24年10月1日現在）

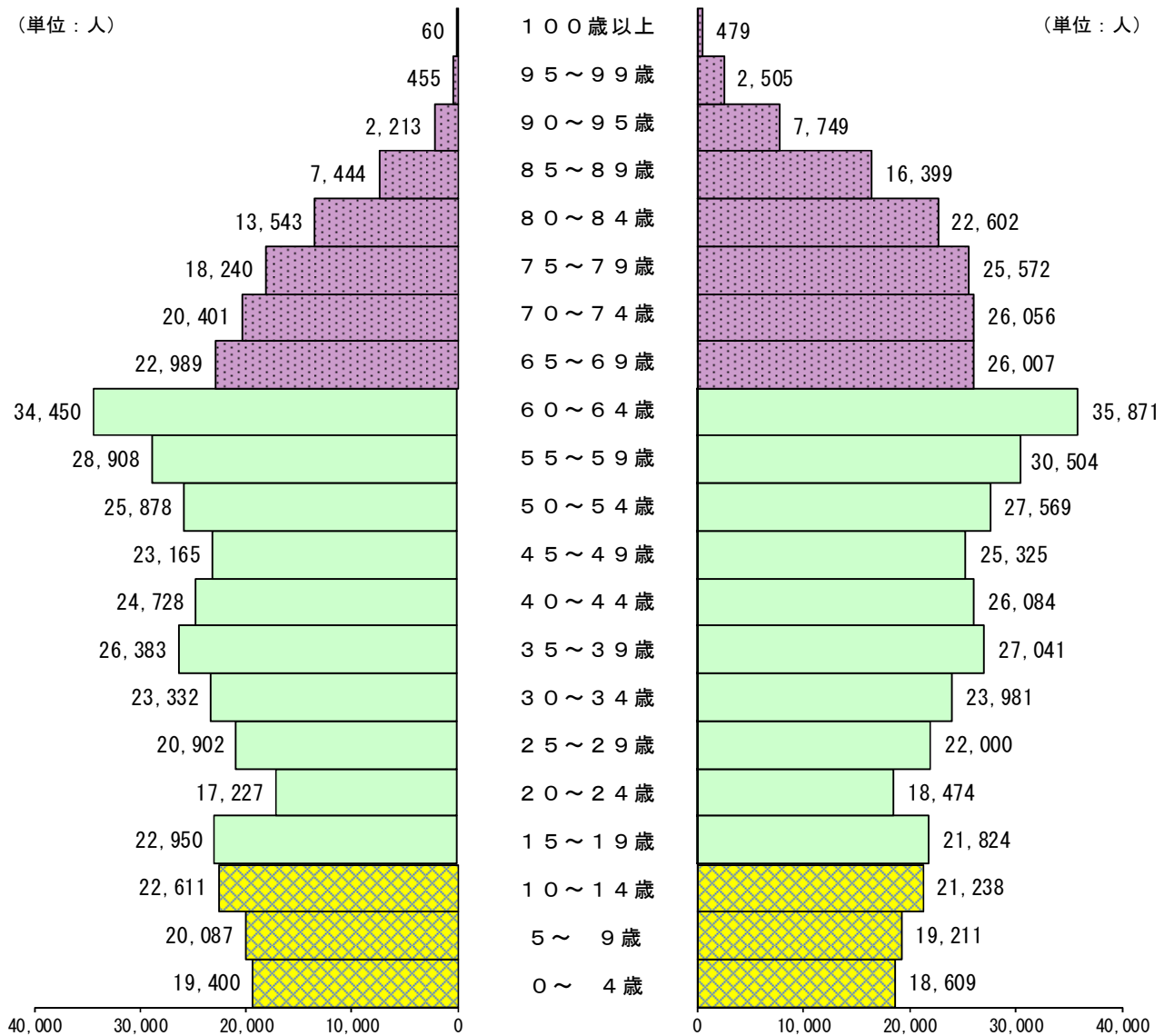
【推計人口《総数》 843,505人】（うち年齢不詳 3,039人）



《男性》 397,209人

（うち年齢不詳 1,843人）

《女性》 446,296人

（うち年齢不詳 1,196人）



	〈総数〉	〈割合〉
推計人口総数	843,505人 (うち年齢不詳 3,039人)	—
 老年人口 (65歳以上)	212,714人	25.2%
 生産年齢人口 (15～64歳)	506,596人	60.1%
 年少人口 (0～14歳)	121,156人	14.4%

※〈割合〉は各人口〈総数〉を推計人口総数で除した割合

7 人口主要指標 (平成24年10月1日現在)

市町名	面積 H23. 10. 1 Km <sup>2</sup>	人									口					世帯数 世帯	1世帯当 たり人員 人
		総数 人	男 人	女 人	年少 (0~14歳) 人	生産年齢 (15~64歳) 人	老年 (65歳~) 人	性別 (女=100) 人	比率 人口割合 %	人口密度 人/Km <sup>2</sup>	指数	構成比 (人口総数) %					
県計	2,439.65	843,505	397,209	446,296	121,156	506,596	212,714	89.0	25.2	345.7	23.9	42.0	65.9	175.6	100.0	299,776	2.8
市部計	1,997.49	696,447	327,716	368,731	101,183	419,528	172,821	88.9	24.8	348.7	24.1	41.2	65.3	170.8	82.6	251,348	2.8
郡部計	442.16	147,058	69,493	77,565	19,973	87,068	39,893	89.6	27.1	332.6	22.9	45.8	68.8	199.7	17.4	48,428	3.0
佐賀市※	431.42	236,620	111,644	124,976	33,209	145,620	55,995	89.3	23.7	548.5	22.8	38.5	61.3	168.6	28.1	91,840	2.6
唐津市	487.48	125,535	58,558	66,977	18,255	73,706	33,411	87.4	26.6	257.5	24.8	45.3	70.1	183.0	14.9	44,325	2.8
鳥栖市	71.73	70,864	33,604	37,260	11,734	44,252	14,254	90.2	20.1	987.9	26.5	32.2	58.7	121.5	8.4	26,559	2.7
多久市※	96.93	20,784	9,604	11,180	2,686	12,092	6,004	85.9	28.9	214.4	22.2	49.7	71.9	223.5	2.5	7,130	2.9
伊万里市	255.02	56,449	26,878	29,571	8,406	33,246	14,767	90.9	26.2	221.4	25.3	44.4	69.7	175.7	6.7	19,724	2.9
武雄市	195.44	50,191	23,682	26,509	7,282	29,678	13,150	89.3	26.2	256.8	24.5	44.3	68.8	180.6	6.0	16,912	3.0
鹿島市	112.10	30,453	14,250	16,203	4,463	17,923	8,040	87.9	26.4	271.7	24.9	44.9	69.8	180.1	3.6	10,081	3.0
小城市	95.85	44,785	20,995	23,790	6,901	27,325	10,536	88.3	23.5	467.2	25.3	38.6	63.8	152.7	5.3	14,644	3.1
嬉野市	126.51	28,331	13,104	15,227	3,710	16,415	8,195	86.1	28.9	223.9	22.6	49.9	72.5	220.9	3.4	9,283	3.1
神埼市※	125.01	32,435	15,397	17,038	4,537	19,271	8,469	90.4	26.1	259.5	23.5	43.9	67.5	186.7	3.8	10,850	3.0
神埼郡	43.94	16,349	8,025	8,324	2,615	10,311	3,381	96.4	20.7	372.1	25.4	32.8	58.2	129.3	1.9	5,607	2.9
吉野ヶ里町	43.94	16,349	8,025	8,324	2,615	10,311	3,381	96.4	20.7	372.1	25.4	32.8	58.2	129.3	1.9	5,607	2.9
三養基郡	86.80	52,725	24,923	27,802	6,911	31,967	13,794	89.6	26.2	607.4	21.6	43.2	64.8	199.6	6.3	17,881	2.9
基山町	22.12	17,615	8,279	9,336	2,225	11,141	4,197	88.7	23.8	796.3	20.0	37.7	57.6	188.6	2.1	6,130	2.9
上峰町※	12.79	9,403	4,455	4,948	1,631	5,809	1,962	90.0	20.9	735.2	28.1	33.8	61.9	120.3	1.1	3,206	2.9
みやき町※	51.89	25,707	12,189	13,518	3,055	15,017	7,635	90.2	29.7	495.4	20.3	50.8	71.2	249.9	3.0	8,545	3.0
東松浦郡	36.01	6,219	3,227	2,992	895	3,715	1,609	107.9	25.9	172.7	24.1	43.3	67.4	179.8	0.7	2,010	3.1
玄海町	36.01	6,219	3,227	2,992	895	3,715	1,609	107.9	25.9	172.7	24.1	43.3	67.4	179.8	0.7	2,010	3.1
西松浦郡	65.80	20,654	9,609	11,045	2,927	11,882	5,845	87.0	28.3	313.9	24.6	49.2	73.8	199.7	2.4	6,927	3.0
有田町	65.80	20,654	9,609	11,045	2,927	11,882	5,845	87.0	28.3	313.9	24.6	49.2	73.8	199.7	2.4	6,927	3.0
杵島郡	135.40	41,562	19,231	22,331	5,419	23,939	12,177	86.1	29.3	307.0	22.6	50.9	73.5	224.7	4.9	13,076	3.2
大町町	11.46	7,112	3,247	3,865	820	3,994	2,298	84.0	32.3	620.6	20.5	57.5	78.1	280.2	0.8	2,631	2.7
江北町※	24.48	9,620	4,540	5,080	1,370	5,784	2,441	89.4	25.4	393.0	23.7	42.2	65.9	178.2	1.1	3,153	3.1
白石町	99.46	24,830	11,444	13,386	3,229	14,161	7,438	85.5	30.0	249.6	22.8	52.5	75.3	230.3	2.9	7,292	3.4
藤津郡	74.21	9,549	4,478	5,071	1,206	5,254	3,087	88.3	32.3	128.7	23.0	58.8	81.7	256.0	1.1	2,927	3.3
太良町	74.21	9,549	4,478	5,071	1,206	5,254	3,087	88.3	32.3	128.7	23.0	58.8	81.7	256.0	1.1	2,927	3.3

資料：統計調査課

(注) (1)総数・男・女には年齢不詳を含む。

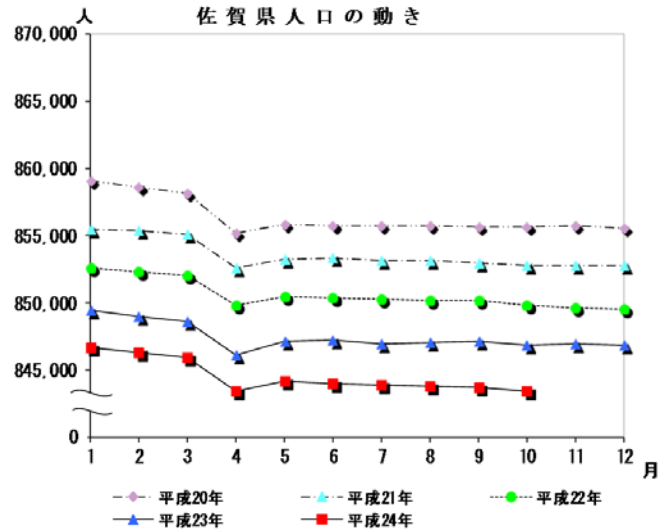
(2)面積は、国土地理院「全国都道府県市区町村別面積調(平成23年10月1日現在)」による。ただし、※については、総務省の概算数値。

### I 佐賀県人口の動き

(単位:人)

月	平成20年	平成21年	平成22年	平成23年	平成24年
1	859,035	855,506	852,613	849,459	846,703
2	858,603	855,334	852,324	849,036	846,358
3	858,159	855,098	852,050	848,600	845,944
4	855,193	852,583	849,811	846,165	843,492
5	855,875	853,288	850,489	847,135	844,197
6	855,744	853,296	850,391	847,219	844,043
7	855,693	853,171	850,306	847,001	843,916
8	855,704	853,148	850,192	847,048	843,812
9	855,631	853,010	850,211	847,163	843,769
10	855,676	852,825	849,788	846,922	843,505
11	855,696	852,805	849,675	846,945	
12	855,553	852,768	849,550	846,888	

(注)各月1日現在の人口である。

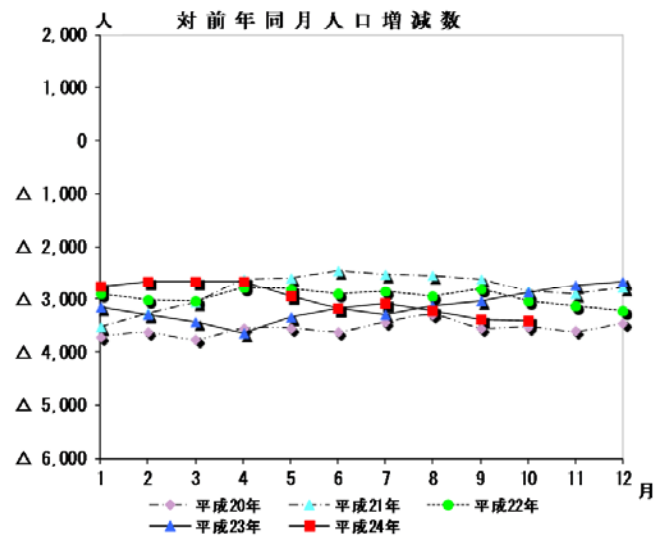


### II 対前年同月人口増減数

(単位:人)

月	平成20年	平成21年	平成22年	平成23年	平成24年
1	△ 3,710	△ 3,529	△ 2,893	△ 3,154	△ 2,756
2	△ 3,636	△ 3,269	△ 3,010	△ 3,288	△ 2,678
3	△ 3,764	△ 3,061	△ 3,048	△ 3,450	△ 2,656
4	△ 3,561	△ 2,610	△ 2,772	△ 3,646	△ 2,673
5	△ 3,550	△ 2,587	△ 2,799	△ 3,354	△ 2,938
6	△ 3,619	△ 2,448	△ 2,905	△ 3,172	△ 3,176
7	△ 3,438	△ 2,522	△ 2,865	△ 3,305	△ 3,085
8	△ 3,306	△ 2,556	△ 2,956	△ 3,144	△ 3,236
9	△ 3,548	△ 2,621	△ 2,799	△ 3,048	△ 3,394
10	△ 3,529	△ 2,851	△ 3,037	△ 2,866	△ 3,417
11	△ 3,612	△ 2,891	△ 3,130	△ 2,730	
12	△ 3,462	△ 2,785	△ 3,218	△ 2,662	

(注)各月1日現在の対前年増減である。

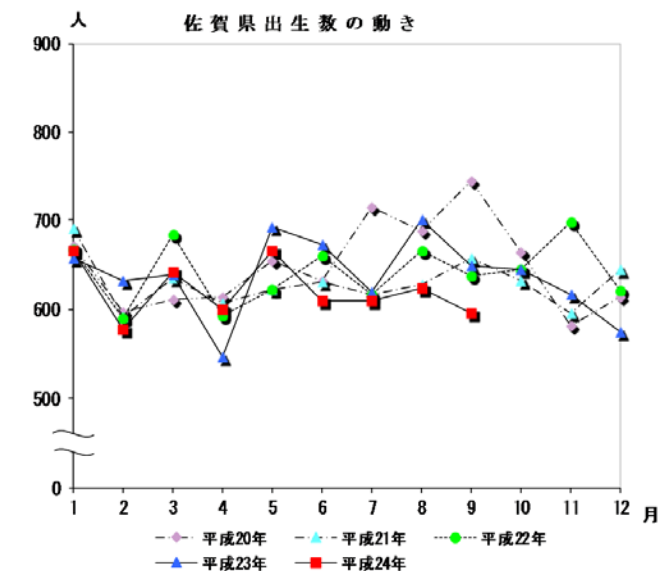


### III 佐賀県出生数の動き

(単位:人)

月	平成20年	平成21年	平成22年	平成23年	平成24年
1	671	690	667	657	666
2	597	591	590	632	577
3	611	634	684	639	642
4	614	606	592	547	600
5	654	622	622	692	666
6	632	631	660	673	609
7	715	617	616	619	610
8	688	627	666	700	623
9	744	657	637	649	595
10	664	632	644	644	
11	581	595	698	617	
12	613	645	621	575	
計	7,784	7,547	7,697	7,644	5,588

(注)各月1日から末日までの数値である。

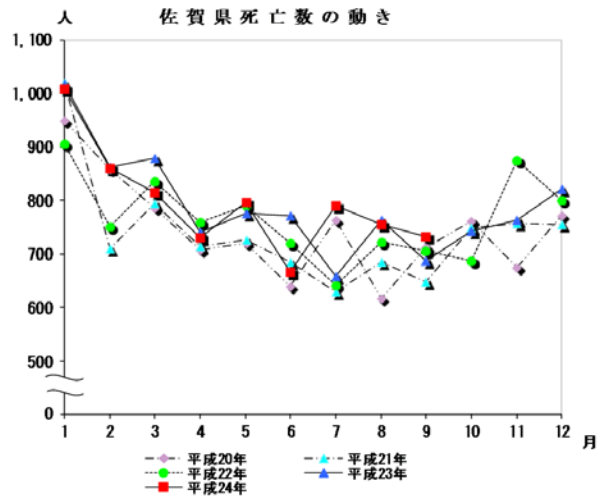


#### IV 佐賀県死亡数の動き

(単位:人)

月	平成20年	平成21年	平成22年	平成23年	平成24年
1	949	1,018	905	1,016	1,009
2	859	709	751	862	861
3	786	794	836	878	815
4	707	713	760	740	731
5	720	727	791	775	797
6	639	686	720	771	667
7	763	630	642	658	791
8	617	686	723	763	756
9	712	649	706	687	732
10	761	749	687	742	
11	674	757	875	763	
12	772	756	801	821	
計	8,959	8,874	9,197	9,476	7,159

(注)各月1日から末日までの数値である。

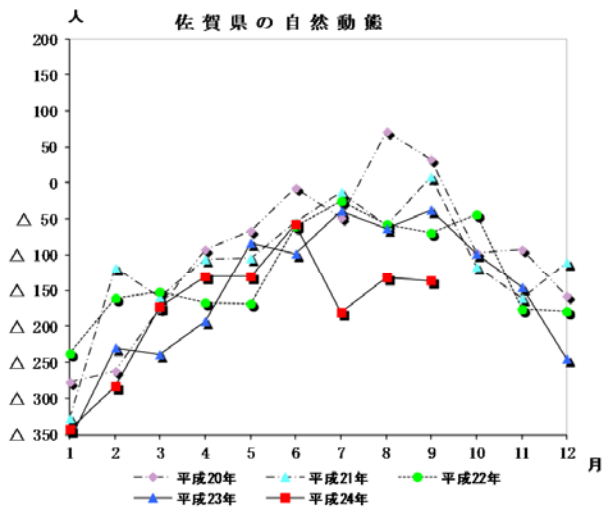


#### V 佐賀県其自然動態

(単位:人)

月	平成20年	平成21年	平成22年	平成23年	平成24年
1	△ 278	△ 328	△ 238	△ 359	△ 343
2	△ 262	△ 118	△ 161	△ 230	△ 284
3	△ 175	△ 160	△ 152	△ 239	△ 173
4	△ 93	△ 107	△ 168	△ 193	△ 131
5	△ 66	△ 105	△ 169	△ 83	△ 131
6	△ 7	△ 55	△ 60	△ 98	△ 58
7	△ 48	△ 13	△ 26	△ 39	△ 181
8	71	△ 59	△ 57	△ 63	△ 133
9	32	8	△ 69	△ 38	△ 137
10	△ 97	△ 117	△ 43	△ 98	
11	△ 93	△ 162	△ 177	△ 146	
12	△ 159	△ 111	△ 180	△ 246	
計	△ 1,175	△ 1,327	△ 1,500	△ 1,832	△ 1,571

(注)各月1日から末日までの数値である。

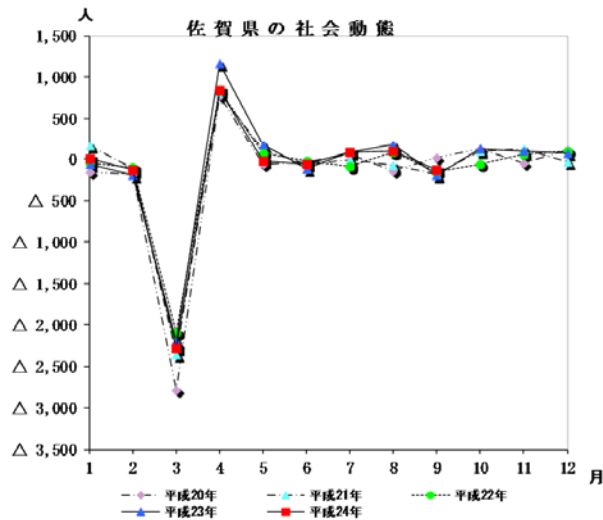


#### VI 佐賀県社会動態

(単位:人)

月	平成20年	平成21年	平成22年	平成23年	平成24年
1	△ 154	156	△ 51	△ 64	△ 2
2	△ 182	△ 118	△ 113	△ 206	△ 130
3	△ 2,791	△ 2,355	△ 2,087	△ 2,196	△ 2,279
4	775	812	846	1,163	836
5	△ 65	113	71	167	△ 23
6	△ 44	△ 70	△ 25	△ 120	△ 69
7	59	△ 10	△ 88	86	77
8	△ 144	△ 79	76	178	90
9	13	△ 193	△ 162	△ 203	△ 127
10	117	97	△ 70	121	
11	△ 50	125	52	89	
12	112	△ 44	89	61	
計	△ 2,354	△ 1,566	△ 1,462	△ 924	△ 1,627

(注)各月1日から末日までの数値である。

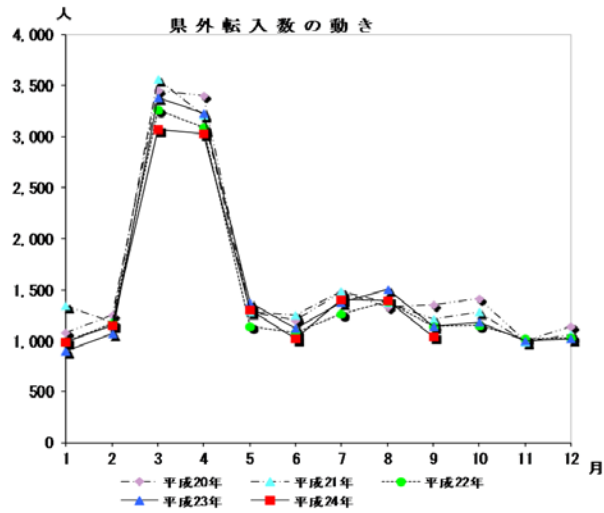


### Ⅶ 県外転入数の動き

(単位:人)

月	平成20年	平成21年	平成22年	平成23年	平成24年
1	1,081	1,342	993	898	997
2	1,250	1,188	1,177	1,075	1,150
3	3,449	3,564	3,258	3,379	3,068
4	3,405	3,214	3,084	3,227	3,027
5	1,282	1,284	1,139	1,377	1,305
6	1,199	1,251	1,088	1,127	1,019
7	1,477	1,483	1,263	1,374	1,408
8	1,332	1,375	1,386	1,502	1,399
9	1,352	1,218	1,147	1,147	1,043
10	1,417	1,281	1,154	1,185	
11	1,003	989	1,018	1,003	
12	1,141	1,063	1,033	1,024	
計	19,388	19,252	17,740	18,318	14,416

(注)各月1日から末日までの数値である。

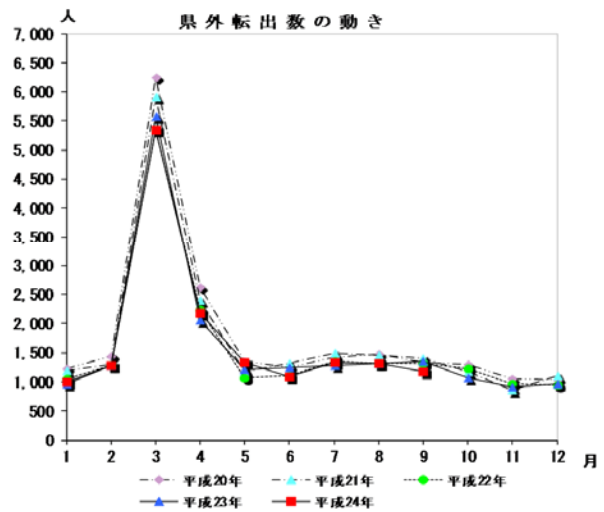


### Ⅷ 県外転出数の動き

(単位:人)

月	平成20年	平成21年	平成22年	平成23年	平成24年
1	1,235	1,186	1,044	962	999
2	1,432	1,306	1,290	1,281	1,280
3	6,240	5,919	5,345	5,575	5,347
4	2,630	2,402	2,238	2,064	2,191
5	1,347	1,171	1,068	1,210	1,328
6	1,243	1,321	1,113	1,247	1,088
7	1,418	1,493	1,351	1,288	1,331
8	1,476	1,454	1,310	1,324	1,309
9	1,339	1,411	1,309	1,350	1,170
10	1,300	1,184	1,224	1,064	
11	1,053	864	966	914	
12	1,029	1,107	944	963	
計	21,742	20,818	19,202	19,242	16,043

(注)各月1日から末日までの数値である。



### Ⅸ 佐賀県世帯数の動き

(単位:世帯)

月	平成20年	平成21年	平成22年	平成23年	平成24年
1	293,477	295,773	297,740	295,423	297,915
2	293,406	295,872	297,796	295,454	297,895
3	293,377	295,862	297,734	295,393	297,822
4	293,171	295,559	297,569	295,269	297,734
5	294,621	296,864	298,788	296,607	299,252
6	294,848	297,098	298,989	296,937	299,533
7	295,111	297,205	299,108	297,027	299,663
8	295,300	297,297	299,293	297,349	299,622
9	295,301	297,385	299,543	297,545	299,689
10	295,425	297,429	299,038	297,524	299,776
11	295,671	297,616	299,225	297,764	
12	295,776	297,781	299,329	297,873	

(注1)各月1日現在の世帯数である。

(注2)平成24年7月9日に住民基本台帳法の改正及び外国人登録制度の廃止が行われたことに伴い、従来別々に計上されていた日本人と外国人からなる世帯の世帯数を、7月中の世帯増減において調整した。

