

平成22年国勢調査確定値を基礎とした人口及び世帯数

1 佐賀県の推計人口（平成26年4月1日現在）

◆ 推計人口と世帯数

推計人口は、835,603人（男393,231人：女442,372人）で、前月と比較すると2,595人の減少、前年同月と比較すると3,943人の減少となっている。

また、世帯数は、302,295世帯で、前月と比較すると77世帯の増加、前年同月と比較すると2,203世帯の増加となっている。

項目	推 計 人 口			世 帯 数
	総 数	男	女	
26年4月1日現在（人、世帯）	835,603	393,231	442,372	302,295
26年3月1日現在（人、世帯）	838,198	394,709	443,489	302,218
対前月増減（人、世帯）	△2,595	△1,478	△1,117	77
対前月増減率（‰：千分率）	△3.10	△3.74	△2.52	0.25
25年4月1日現在（人、世帯）	839,546	394,993	444,553	300,092
対前年同月増減（人、世帯）	△3,943	△1,762	△2,181	2,203
対前年同月増減率（‰：千分率）	△4.70	△4.46	△4.91	7.34

3月の人口増減の要因をみると、自然動態（出生－死亡）は288人の減少、社会動態（県外転入－県外転出）は2,307人の減少となっている。

項目		総数	男	女	項目		総数	男	女
自然動態	出生数（人）	565	288	277	社会動態	県外転入（人）	3,475	1,828	1,647
	死亡数（人）	853	407	446		県外転出（人）	5,782	3,187	2,595
	増減数（人）	△288	△119	△169		増減数（人）	△2,307	△1,359	△948
	出生率（‰）	0.67	0.73	0.62		県外転入率（‰）	4.15	4.63	3.71
	死亡率（‰）	1.02	1.03	1.01		県外転出率（‰）	6.90	8.07	5.85
	増減率（‰）	△0.34	△0.30	△0.38		増減率（‰）	△2.75	△3.44	△2.14

※ ‰：パーミル（千分率）

◆ 市町別人口増減（対前月比）

0市0町で増加
10市10町で減少

※ ‰：パーミル（千分率）

順位	増加数（率）上位		減少数（率）上位	
	増加数（人）	増加率（‰）	減少数（人）	減少率（‰）
	市 町 名	市 町 名	市 町 名	市 町 名
1			佐賀市 △870	太良町 △6.35
2			唐津市 △455	嬉野市 △5.41
3			武雄市 △183	玄海町 △5.25
4			伊万里市 △161	鹿島市 △4.74
5			嬉野市 △151	有田町 △4.41

◆ 年齢3区分別人口

項目	年少人口 (0～14歳人口) (人)	人口に 占める割合 (%)	生産年齢人口 (15～64歳人口) (人)	人口に 占める割合 (%)	高齢人口 (65歳以上人口) (人)	人口に 占める割合 (%)
総数	118,934	14.23	491,895	58.87	221,735	26.54
男	60,908	15.49	240,450	61.15	90,030	22.89
女	58,026	13.12	251,445	56.84	131,705	29.77

※ 推計人口には年齢不詳が含まれているため、年齢3区分別人口の合計とは合致しない。

【利用上の注意】

◎ 推計人口は、平成22年国勢調査による確定値を基礎とし、これに住民基本台帳法の規定に基づき、市町が作成する住民票の毎月の登録増減数（人口移動分）を加減して算出したもので、次の式によって算出している。
毎月1日現在の推計人口＝平成22年国勢調査確定値人口＋前月末日までの人口移動
〔（出生人口－死亡人口）＋（転入人口－転出人口）〕

ただし、県内転出人口は転入先の市町報告書の県内転入人口により算出したものである。

◎ 世帯数は、次の式によって算出している。

毎月1日現在の世帯数＝平成22年国勢調査確定値世帯数＋前月末日までの移動世帯数

2 九州各県の人口

(単位:人)

年	月	総数	福岡県	佐賀県	長崎県	熊本県	大分県	宮崎県	鹿児島県	沖縄県
平成 20 年		14 615 536	5 060 711	855 676	1 441 451	1 822 155	1 201 715	1 136 288	1 719 832	1 377 708
	21	14 593 965	5 066 856	852 825	1 432 236	1 815 985	1 197 220	1 132 025	1 711 089	1 385 729
	22	14 596 783	5 071 968	849 788	1 426 779	1 817 426	1 196 529	1 135 233	1 706 242	1 392 818
	23	14 580 006	5 080 308	846 922	1 417 282	1 812 502	1 191 488	1 130 912	1 698 659	1 401 933
	24	14 555 368	5 085 368	843 505	1 407 904	1 807 201	1 185 830	1 125 909	1 689 511	1 410 140
平成25年	2月	14 552 092	5 086 711	842 860	1 405 631	1 806 597	1 183 572	1 125 234	1 688 005	1 413 482
	3	14 546 206	5 085 389	842 269	1 404 340	1 805 909	1 182 653	1 124 878	1 687 035	1 413 733
	4	14 501 195	5 075 857	839 546	1 395 900	1 801 169	1 178 775	1 120 738	1 681 076	1 408 134
	5	14 525 928	5 087 484	840 311	1 399 449	1 802 296	1 180 197	1 121 388	1 681 910	1 412 893
	6	14 525 622	5 088 483	840 116	1 398 707	1 801 918	1 179 894	1 121 209	1 681 572	1 413 723
	7	14 522 439	5 087 943	839 910	1 397 881	1 801 528	1 179 407	1 120 708	1 680 852	1 414 210
	8	14 524 693	5 090 151	839 887	1 397 349	1 801 854	1 179 126	1 120 753	1 680 743	1 414 883
	9	14 524 717	5 090 497	839 834	1 396 930	1 801 702	1 178 688	1 120 743	1 680 580	1 415 796
	10	14 524 614	5 090 712	839 615	1 396 461	1 801 495	1 178 775	1 120 650	1 680 319	1 416 587
	11	14 527 501	5 093 140	839 544	1 396 420	1 801 367	1 178 372	1 120 774	1 680 113	1 417 771
	12	14 526 036	5 092 851	839 508	1 395 847	1 801 042	1 177 900	1 120 524	1 679 666	1 418 698
平成26年	1月	14 523 607	5 092 388	839 171	1 395 104	1 800 809	1 177 352	1 120 318	1 679 080	1 419 385
	2	14 518 563	5 091 675	838 762	1 394 222	1 799 880	1 176 563	1 119 732	1 677 836	1 419 893
	3	14 512 782	5 090 353	838 198	1 393 159	1 799 226	1 175 821	1 119 273	1 676 748	1 420 004
	前月差	△ 5 781	△ 1 322	△ 564	△ 1 063	△ 654	△ 742	△ 459	△ 1 088	111
	前年同月差	△ 33 424	4 964	△ 4 071	△ 11 181	△ 6 683	△ 6 832	△ 5 605	△ 10 287	6 271
	// 増減率‰	△ 2.30	0.98	△ 4.83	△ 7.96	△ 3.70	△ 5.78	△ 4.98	△ 6.10	4.44

資料：統計分析課

注 (1) 平成20・21・23・24年の人口は各県の推計人口である。(10月1日現在)

(2) 平成22年の人口は国勢調査による。(10月1日現在)

(3) 各月の人口は、平成22年国勢調査を基礎とした、各県の推計人口である。(各月1日現在)

(4) ‰:パーミル(千分率)

3 佐賀県の世帯数及び人口

(単位:世帯、人)

年 月	世帯数	人 口			自 然 動 態				社 会 動 態		
		計	男	女	出 生	死 亡	増 減	県外転入	県外転出	増 減	
平成 21 年	297 429	852 825	401 041	451 784	7 533	8 819	△ 1 286	19 480	21 045	△ 1 565	
22	295 038	849 788	400 136	449 652	7 606	9 096	△ 1 490	17 868	19 223	△ 1 355	
23	297 524	846 922	398 747	448 175	7 771	9 513	△ 1 742	18 311	19 435	△ 1 124	
24	299 776	843 505	397 209	446 296	7 424	9 485	△ 2 061	17 628	18 984	△ 1 356	
25	301 958	839 615	395 366	444 249	7 304	9 710	△ 2 406	18 107	19 591	△ 1 484	
平成25年 3月	300 206	842 269	396 708	445 561	541	834	△ 293	1 117	1 415	△ 298	
4	300 092	839 546	394 993	444 553	601	858	△ 257	3 115	5 581	△ 2 466	
5	301 190	840 311	395 491	444 820	567	784	△ 217	3 234	2 252	982	
6	301 404	840 116	395 466	444 650	641	803	△ 162	1 216	1 249	△ 33	
7	301 530	839 910	395 386	444 524	500	622	△ 122	1 030	1 114	△ 84	
8	301 715	839 887	395 407	444 480	683	760	△ 77	1 360	1 306	54	
9	301 828	839 834	395 473	444 361	650	722	△ 72	1 299	1 280	19	
10	301 958	839 615	395 366	444 249	590	758	△ 168	1 182	1 233	△ 51	
11	302 121	839 544	395 360	444 184	690	836	△ 146	1 220	1 145	75	
12	302 292	839 508	395 382	444 126	580	730	△ 150	1 041	927	114	
平成26年 1月	302 218	839 171	395 193	443 978	617	883	△ 266	1 028	1 099	△ 71	
2	302 184	838 762	394 994	443 768	668	986	△ 318	1 046	1 137	△ 91	
3	302 218	838 198	394 709	443 489	547	868	△ 321	1 071	1 314	△ 243	
4	302 295	835 603	393 231	442 372	565	853	△ 288	3 475	5 782	△ 2 307	

資料：統計分析課

(注) (1) 各年10月1日現在。各月1日現在。

(2) 自然動態及び社会動態の数値は年間(前年10月1日～当年9月30日)または前月中のものである。

(3) 平成22年の世帯数及び人口は国勢調査による。(10月1日現在)

4 市町別世帯数及び人口

(平成26年 4月 1日現在)

(単位:世帯、人)

市町名	世帯数	人 口			自 然 動 態		社 会 動 態			
		計	男	女	出 生	死 亡	転 入		転 出	
							県 内	県 外	県 内	県 外
佐 賀 県	302 295	835 603	393 231	442 372	565	853	2 108	3 475	2 108	5 782
市 部 計	253 631	690 497	324 681	365 816	472	713	1 761	2 833	1 669	4 846
郡 部 計	48 664	145 106	68 550	76 556	93	140	347	642	439	936
佐賀市	92 647	234 732	110 439	124 293	158	221	539	1 193	467	2 072
唐津市	44 436	123 771	57 679	66 092	76	152	207	354	253	687
鳥栖市	27 365	71 820	34 141	37 679	66	62	216	595	148	668
多久市	7 096	20 220	9 351	10 869	10	22	68	32	58	84
伊万里市	19 884	55 977	26 642	29 335	38	60	99	198	141	295
武雄市	16 989	49 505	23 374	26 131	31	51	125	158	169	277
鹿島市	10 129	30 001	14 074	15 927	16	31	92	71	114	177
小城市	14 910	44 523	20 867	23 656	35	45	225	74	150	204
嬉野市	9 233	27 743	12 824	14 919	21	43	73	86	81	207
神埼市	10 942	32 205	15 290	16 915	21	26	117	72	88	175
神 埼 郡	5 669	16 370	8 039	8 331	14	7	44	159	61	189
吉野ヶ里町	5 669	16 370	8 039	8 331	14	7	44	159	61	189
三 養 基 郡	18 105	52 406	24 769	27 637	43	42	126	293	134	366
基山町	6 205	17 494	8 202	9 292	16	13	24	120	34	145
上峰町	3 291	9 457	4 492	4 965	9	4	44	84	60	83
みやき町	8 609	25 455	12 075	13 380	18	25	58	89	40	138
東 松 浦 郡	1 977	6 065	3 169	2 896	1	9	7	10	18	23
玄海町	1 977	6 065	3 169	2 896	1	9	7	10	18	23
西 松 浦 郡	6 931	20 303	9 421	10 882	7	22	31	66	47	125
有田町	6 931	20 303	9 421	10 882	7	22	31	66	47	125
杵 島 郡	13 080	40 731	18 813	21 918	27	48	120	102	149	184
大町町	2 592	6 908	3 150	3 758	6	7	18	10	24	32
江北町	3 159	9 501	4 454	5 047	14	4	41	20	45	45
白石町	7 329	24 322	11 209	13 113	7	37	61	72	80	107
藤 津 郡	2 902	9 231	4 339	4 892	1	12	19	12	30	49
太良町	2 902	9 231	4 339	4 892	1	12	19	12	30	49

資料：統計分析課 (注) (1) 自然動態及び社会動態数は、前月、1ヶ月間の動態数です。

(2) 平成22年国勢調査による人口及び世帯数を基礎とし、動態の数値を加減して算出したものです。

5 市町別・年齢別人口（総数）

（平成26年4月1日現在）

（単位：人）

市町名	総数	0～4歳	0歳	1歳	2歳	3歳	4歳	5～9歳	5歳	6歳	7歳	8歳	9歳	10～14歳	10歳	11歳	12歳	13歳	14歳
県計	835,603	37,563	7,295	7,428	7,664	7,683	7,493	38,830	7,766	7,808	7,770	7,638	7,848	42,541	8,083	8,240	8,597	8,784	8,837
市部計	690,497	31,724	6,198	6,296	6,428	6,461	6,341	32,402	6,479	6,513	6,478	6,397	6,535	35,376	6,726	6,865	7,114	7,312	7,359
郡部計	145,106	5,839	1,097	1,132	1,236	1,222	1,152	6,428	1,287	1,295	1,292	1,241	1,313	7,165	1,357	1,375	1,483	1,472	1,478
佐賀市	234,732	10,639	2,089	2,103	2,196	2,170	2,081	10,518	2,122	2,043	2,088	2,153	2,112	11,613	2,177	2,281	2,293	2,449	2,413
唐津市	123,771	5,555	1,074	1,124	1,146	1,124	1,087	5,801	1,184	1,149	1,153	1,123	1,192	6,366	1,210	1,206	1,272	1,379	1,299
鳥栖市	71,820	3,894	762	753	802	767	810	4,016	780	861	784	789	802	4,048	824	787	848	743	846
多久市	20,220	736	135	151	127	161	162	798	165	157	163	149	164	989	187	195	184	206	217
伊万里市	55,977	2,806	570	539	556	567	574	2,679	523	573	534	489	560	2,859	543	561	596	577	582
武雄市	49,505	2,197	392	456	449	459	441	2,318	470	464	487	444	453	2,556	495	485	530	514	532
鹿島市	30,001	1,330	279	257	264	283	247	1,394	278	284	268	293	271	1,590	264	317	327	351	331
小城市	44,523	2,087	414	425	396	422	430	2,218	415	475	434	442	452	2,435	464	475	499	478	519
嬉野市	27,743	1,081	207	215	207	221	231	1,141	234	232	235	213	227	1,358	248	261	258	291	300
神埼市	32,205	1,399	276	273	285	287	278	1,519	308	275	332	302	302	1,562	314	297	307	324	320
神埼郡	16,370	868	173	161	177	192	165	862	177	170	174	177	164	890	177	192	159	194	168
吉野ヶ里町	16,370	868	173	161	177	192	165	862	177	170	174	177	164	890	177	192	159	194	168
三養基郡	52,406	2,041	366	416	423	440	396	2,254	458	460	443	437	456	2,524	446	475	538	527	538
基山町	17,494	633	118	133	119	132	131	726	149	147	155	130	145	839	153	155	184	173	174
上峰町	9,457	517	88	87	132	105	105	520	107	120	93	102	98	562	100	100	107	121	134
みやき町	25,455	891	160	196	172	203	160	1,008	202	193	195	205	213	1,123	193	220	247	233	230
東松浦郡	6,065	254	46	44	55	58	51	264	54	42	52	64	52	331	76	68	64	62	61
玄海町	6,065	254	46	44	55	58	51	264	54	42	52	64	52	331	76	68	64	62	61
西松浦郡	20,303	853	164	166	192	150	181	932	179	193	183	170	207	1,051	203	207	234	203	204
有田町	20,303	853	164	166	192	150	181	932	179	193	183	170	207	1,051	203	207	234	203	204
杵島郡	40,731	1,551	297	292	335	337	290	1,730	355	364	352	323	336	1,907	376	350	381	397	403
大町町	6,908	208	52	35	48	32	41	250	49	56	40	41	64	310	62	58	56	71	63
江北町	9,501	449	96	84	96	96	77	449	99	90	99	87	74	440	91	70	96	88	95
白石町	24,322	894	149	173	191	209	172	1,031	207	218	213	195	198	1,157	223	222	229	238	245
藤津郡	9,231	272	51	53	54	45	69	386	64	66	88	70	98	462	79	83	107	89	104
太良町	9,231	272	51	53	54	45	69	386	64	66	88	70	98	462	79	83	107	89	104

市町名	15～19歳	15歳	16歳	17歳	18歳	19歳	20～24歳	20歳	21歳	22歳	23歳	24歳	25～29歳	25歳	26歳	27歳	28歳	29歳
県計	43,866	8,899	9,192	9,054	8,112	8,609	35,630	8,103	8,291	6,673	6,109	6,454	39,449	6,752	7,324	8,045	8,541	8,787
市部計	36,194	7,391	7,576	7,493	6,649	7,085	29,739	6,742	6,838	5,565	5,122	5,472	32,979	5,669	6,102	6,700	7,159	7,349
郡部計	7,672	1,508	1,616	1,561	1,463	1,524	5,891	1,361	1,453	1,108	987	982	6,470	1,083	1,222	1,345	1,382	1,438
佐賀市	12,261	2,367	2,533	2,542	2,316	2,503	11,866	2,465	2,500	2,388	2,211	2,302	12,248	2,289	2,285	2,523	2,574	2,577
唐津市	6,549	1,389	1,441	1,352	1,174	1,193	4,530	1,115	1,143	783	691	798	5,288	818	1,007	1,086	1,179	1,198
鳥栖市	3,668	745	753	727	675	768	3,429	703	691	692	660	683	3,850	677	686	792	812	883
多久市	1,056	229	229	236	174	188	725	179	198	108	121	119	782	135	173	142	155	177
伊万里市	2,740	589	560	588	498	505	1,867	491	513	306	228	329	2,603	397	489	499	617	601
武雄市	2,678	558	535	549	492	544	1,755	459	467	271	295	263	2,135	321	376	408	494	536
鹿島市	1,667	359	353	343	293	319	1,185	307	280	211	174	213	1,315	183	233	282	306	311
小城市	2,568	519	532	544	497	476	1,802	455	475	306	264	302	2,143	372	377	459	445	490
嬉野市	1,414	296	310	305	237	266	1,038	251	267	182	193	145	1,062	165	201	218	249	229
神埼市	1,593	340	330	307	293	323	1,542	317	304	318	285	318	1,553	312	275	291	328	347
神埼郡	892	165	178	173	187	189	793	179	165	151	156	142	1,014	188	207	209	197	213
吉野ヶ里町	892	165	178	173	187	189	793	179	165	151	156	142	1,014	188	207	209	197	213
三養基郡	2,719	538	558	533	545	545	2,317	470	577	447	385	438	2,502	453	465	501	524	559
基山町	1,016	176	204	205	214	217	899	193	240	172	142	152	939	166	173	191	210	199
上峰町	539	116	111	111	103	98	416	75	96	81	71	93	517	79	97	98	116	127
みやき町	1,164	246	243	217	228	230	1,002	202	241	194	172	193	1,046	208	195	212	198	233
東松浦郡	309	73	68	51	60	57	355	71	76	73	76	59	320	57	63	68	63	69
玄海町	309	73	68	51	60	57	355	71	76	73	76	59	320	57	63	68	63	69
西松浦郡	1,089	214	241	230	209	195	617	161	171	101	90	94	718	108	124	152	154	180
有田町	1,089	214	241	230	209	195	617	161	171	101	90	94	718	108	124	152	154	180
杵島郡	2,137	415	456	462	372	432	1,511	381	370	290	250	220	1,645	230	300	362	397	356
大町町	323	66	71	69	56	61	221	60	56	43	40	22	218	29	32	54	64	39
江北町	466	99	94	88	85	100	411	102	91	83	76	59	487	78	99	97	118	95
白石町	1,348	250	291	305	231	271	879	219	223	164	134	139	940	123	169	211	215	222
藤津郡	526	103	115	112	90	106	298	99	94	46	30	29	271	47	63	53	47	61
太良町	526	103	115	112	90	106	298	99	94	46	30	29	271	47	63	53	47	61

市町名	30～34歳	30歳	31歳	32歳	33歳	34歳	35～39歳	35歳	36歳	37歳	38歳	39歳	40～44歳	40歳	41歳	42歳	43歳	44歳
県計	45,917	8,826	9,018	9,011	9,315	9,747	51,725	10,011	10,017	10,217	10,515	10,965	51,953	10,871	10,672	10,492	9,987	9,931
市部計	38,563	7,378	7,649	7,578	7,773	8,185	43,307	8,419	8,353	8,501	8,797	9,237	43,499	9,112	8,987	8,774	8,374	8,252
郡部計	7,354	1,448	1,369	1,433	1,542	1,562	8,418	1,592	1,664	1,716	1,718	1,728	8,454	1,759	1,685	1,718	1,613	1,679
佐賀市	13,564	2,573	2,714	2,767	2,694	2,816	14,975	2,841	2,884	2,949	3,041	3,260	15,453	3,172	3,142	3,178	3,003	2,958
唐津市	6,477	1,275	1,258	1,278	1,311	1,355	7,408	1,365	1,448	1,452	1,508	1,635	7,249	1,588	1,499	1,442	1,375	1,345
鳥栖市	4,620	893	894	825	990	1,018	5,675	1,139	1,064	1,152	1,123	1,197	5,553	1,185	1,169	1,160	1,025	1,014
多久市	957	177	176	180	204	220	1,119	238	173	255	235	218	1,128	239	232	222	232	203
伊万里市	3,127	594	590	620	634	689	3,346	647	663	684	674	678	3,280	719	682	625	621	633
武雄市	2,668	494	570	489	541	574	2,917	632	568	544	596	577	2,970	592	637	613	572	556
鹿島市	1,586	329	319	294	297	347	1,700	324	353	330	329	364	1,673	341	323	326	343	340
小城市	2,528	441	517	521	490	559	2,714	514	565	499	566	570	2,766	598	582	531	517	538
嬉野市	1,361	266	258	285	282	270	1,479	323	283	283	278	312	1,419	264	317	294	264	280
神埼市	1,675	336	353	319	330	337	1,974	396	352	353	447	426	2,008	414	404	383	422	385
神埼郡	1,017	214	201	197	203	202	1,127	229	214	213	220	251	1,072	217	247	200	180	228
吉野ヶ里町	1,017	214	201	197	203	202	1,127	229	214	213	220	251	1,072	217	247	200	180	228
三養基郡	2,728	515	517	517	593	586	3,112	570	624	633	668	617	3,243	668	642	668	641	624
基山町	929	197	182	182	198	170	947	186	186	191	191	193	970	186	197	209	200	178
上峰町	550	100	120	96	113	121	689	124	120	151	148	146	693	171	135	126	124	137
みやき町	1,249	218	215	239	282	295	1,476	260	318	291	329	278	1,580	311	310	333	317	309
東松浦郡	308	69	62	52	67	58	345	73	74	77	59	62	331	69	77	69	61	55
玄海町	308	69	62	52	67	58	345	73	74	77	59	62	331	69	77	69	61	55
西松浦郡	990	215	155	208	191	221	1,172	216	241	238	232	245	1,182	241	225	231	222	263
有田町	990	215	155	208	191	221	1,172	216	241	238	232	245	1,182	241	225	231	222	263
杵島郡	1,991	392	370	399	419	411	2,203	420	427	460	438	458	2,125	453	405	464	407	396
大町町	292	52	50	60	58	72	381	80	73	83	67	78	341	74	66	69	72	60
江北町	583	132	103	120	125	103	615	132	117	118	122	126	544	144	99	112	94	95
白石町	1,116	208	217	219	236	236	1,207	208	237	259	249	254	1,240	235	240	283	241	241
藤津郡	320	43	64	60	69	84	459	84	84	95	101	95	501	111	89	86	102	113
太良町	320	43	64	60	69	84	459	84	84	95	101	95	501	111	89	86	102	113

市町名	45～49歳	45歳	46歳	47歳	48歳	49歳	50～54歳	50歳	51歳	52歳	53歳	54歳	55～59歳	55歳	56歳	57歳	58歳	59歳
県計	48,424	10,038	9,964	9,088	9,464	9,870	51,165	9,779	9,881	10,151	10,502	10,852	56,520	11,207	10,645	11,117	11,599	11,952
市部計	40,259	8,357	8,293	7,530	7,876	8,203	42,043	8,091	8,166	8,346	8,619	8,821	46,441	9,234	8,738	9,116	9,523	9,830
郡部計	8,165	1,681	1,671	1,558	1,588	1,667	9,122	1,688	1,715	1,805	1,883	2,031	10,079	1,973	1,907	2,001	2,076	2,122
佐賀市	14,536	3,115	2,949	2,736	2,825	2,911	14,385	2,863	2,889	2,879	2,869	2,885	15,093	3,014	2,823	2,984	3,067	3,205
唐津市	6,654	1,287	1,334	1,230	1,342	1,461	7,664	1,390	1,481	1,534	1,609	1,650	8,859	1,749	1,735	1,706	1,788	1,881
鳥栖市	4,386	978	961	820	813	814	3,989	795	762	794	829	809	3,960	817	780	738	861	764
多久市	1,107	232	211	201	226	237	1,195	200	227	218	272	278	1,484	293	274	281	322	314
伊万里市	2,956	587	619	540	567	643	3,348	637	641	652	680	738	4,063	812	753	819	849	830
武雄市	2,808	531	585	574	568	550	3,116	652	557	583	644	680	3,488	676	684	691	708	729
鹿島市	1,733	372	354	295	341	371	1,850	354	387	361	383	365	2,136	436	390	425	431	454
小城市	2,680	565	566	499	521	529	2,848	520	556	576	618	578	3,154	636	567	619	631	701
嬉野市	1,610	324	338	304	311	333	1,781	338	319	348	363	413	2,077	405	366	377	446	483
神埼市	1,789	366	376	331	362	354	1,867	342	347	401	352	425	2,127	396	366	476	420	469
神埼郡	963	213	205	195	183	167	1,048	193	198	213	205	239	1,045	230	214	200	190	211
吉野ヶ里町	963	213	205	195	183	167	1,048	193	198	213	205	239	1,045	230	214	200	190	211
三養基郡	2,967	615	589	562	584	617	3,054	587	598	564	610	695	3,684	685	708	726	774	791
基山町	928	200	201	164	158	205	1,135	208	229	202	227	269	1,394	266	270	283	283	292
上峰町	596	116	109	127	120	124	500	107	103	85	99	106	570	107	109	125	102	127
みやき町	1,443	299	279	271	306	288	1,419	272	266	277	284	320	1,720	312	329	318	389	372
東松浦郡	306	70	63	56	63	54	363	72	63	81	65	82	443	77	83	108	86	89
玄海町	306	70	63	56	63	54	363	72	63	81	65	82	443	77	83	108	86	89
西松浦郡	1,150	238	254	208	218	232	1,291	225	265	229	279	293	1,420	282	271	296	267	304
有田町	1,150	238	254	208	218	232	1,291	225	265	229	279	293	1,420	282	271	296	267	304
杵島郡	2,244	430	457	435	434	488	2,711	472	480	579	586	594	2,843	569	495	560	627	592
大町町	334	71	68	61	71	63	431	84	71	96	93	87	489	83	64	91	131	120
江北町	504	85	109	110	93	107	614	103	114	124	132	141	618	145	114	116	129	114
白石町	1,406	274	280	264	270	318	1,666	285	295	359	361	366	1,736	341	317	353	367	358
藤津郡	535	115	103	102	106	109	655	139	111	139	138	128	644	130	136	111	132	135
太良町	535	115	103	102	106	109	655	139	111	139	138	128	644	130	136	111	132	135

市町名	60～64歳	60歳	61歳	62歳	63歳	64歳	65～69歳	65歳	66歳	67歳	68歳	69歳	70～74歳	70歳	71歳	72歳	73歳	74歳
県計	67,246	12,615	12,683	13,413	13,946	14,589	55,425	14,606	13,592	11,016	6,959	9,252	47,142	9,629	9,317	10,048	9,320	8,828
市部計	54,839	10,273	10,377	10,937	11,313	11,939	45,188	11,906	11,047	8,979	5,710	7,546	38,332	7,771	7,587	8,228	7,584	7,162
郡部計	12,407	2,342	2,306	2,476	2,633	2,650	10,237	2,700	2,545	2,037	1,249	1,706	8,810	1,858	1,730	1,820	1,736	1,666
佐賀市	17,461	3,230	3,332	3,433	3,619	3,847	14,822	3,797	3,579	2,877	1,991	2,578	13,030	2,596	2,651	2,791	2,585	2,407
唐津市	10,439	1,951	1,959	2,110	2,115	2,304	8,552	2,304	2,130	1,722	1,024	1,372	7,194	1,509	1,315	1,576	1,414	1,380
鳥栖市	4,896	864	934	1,030	969	1,099	4,254	1,105	1,028	837	533	751	3,452	703	713	766	652	618
多久市	1,964	358	379	402	447	378	1,512	408	375	300	186	243	1,184	244	231	251	247	211
伊万里市	4,835	922	910	982	1,000	1,021	3,738	1,046	924	690	445	633	3,080	625	631	610	603	611
武雄市	4,153	808	787	783	857	918	3,252	864	789	673	391	535	2,813	572	552	572	579	538
鹿島市	2,480	460	461	486	522	551	2,023	531	499	433	231	329	1,689	309	350	377	329	324
小城市	3,522	690	647	677	754	754	2,824	731	719	565	379	430	2,336	472	467	498	457	442
嬉野市	2,412	479	459	500	481	493	1,919	555	460	381	239	284	1,663	346	315	365	316	321
神埼市	2,677	511	509	534	549	574	2,292	565	544	501	291	391	1,891	395	362	422	402	310
神埼郡	1,171	225	219	239	239	249	981	255	248	206	118	154	800	177	169	161	146	147
吉野ヶ里町	1,171	225	219	239	239	249	981	255	248	206	118	154	800	177	169	161	146	147
三養基郡	4,597	829	818	938	1,023	989	4,132	1,072	1,009	800	539	712	3,315	750	664	660	641	600
基山町	1,603	309	291	326	347	330	1,286	344	331	251	153	207	1,078	256	203	219	206	194
上峰町	703	121	122	138	168	154	577	155	136	125	74	87	421	96	83	79	88	75
みやき町	2,291	399	405	474	508	505	2,269	573	542	424	312	418	1,816	398	378	362	347	331
東松浦郡	500	116	90	113	95	86	354	89	105	78	45	37	307	58	61	52	67	69
玄海町	500	116	90	113	95	86	354	89	105	78	45	37	307	58	61	52	67	69
西松浦郡	1,777	322	333	337	395	390	1,466	410	356	281	165	254	1,342	266	260	285	267	264
有田町	1,777	322	333	337	395	390	1,466	410	356	281	165	254	1,342	266	260	285	267	264
杵島郡	3,583	701	712	684	709	777	2,642	712	672	538	297	423	2,428	479	465	537	478	469
大町町	734	136	125	141	154	178	552	145	133	133	61	80	466	86	93	87	110	90
江北町	771	158	159	148	131	175	569	161	143	115	64	86	468	100	91	93	90	94
白石町	2,078	407	428	395	424	424	1,521	406	396	290	172	257	1,494	293	281	357	278	285
藤津郡	779	149	134	165	172	159	662	162	155	134	85	126	618	128	111	125	137	117
太良町	779	149	134	165	172	159	662	162	155	134	85	126	618	128	111	125	137	117

市町名	75～79歳	75歳	76歳	77歳	78歳	79歳	80～84歳	80歳	81歳	82歳	83歳	84歳	85～89歳	85歳	86歳	87歳	88歳	89歳
県計	42,503	7,852	8,945	8,672	8,517	8,517	36,531	7,791	7,940	7,483	6,731	6,586	24,867	6,003	5,507	4,939	4,596	3,822
市部計	34,549	6,374	7,285	7,017	6,873	7,000	29,712	6,274	6,540	6,103	5,441	5,354	20,211	4,826	4,471	4,007	3,802	3,105
郡部計	7,954	1,478	1,660	1,655	1,644	1,517	6,819	1,517	1,400	1,380	1,290	1,232	4,656	1,177	1,036	932	794	717
佐賀市	11,161	2,131	2,374	2,225	2,151	2,280	9,583	2,046	2,160	1,972	1,719	1,686	6,128	1,526	1,310	1,228	1,178	886
唐津市	6,903	1,262	1,393	1,454	1,341	1,453	5,904	1,295	1,279	1,206	1,010	1,114	3,989	925	879	814	728	643
鳥栖市	2,878	528	628	588	591	543	2,225	495	498	423	400	409	1,469	346	343	282	276	222
多久市	1,146	210	234	236	236	230	1,034	194	212	207	202	219	789	174	185	147	149	134
伊万里市	2,979	536	592	628	624	599	2,579	537	538	558	484	462	1,909	430	427	388	366	298
武雄市	2,554	451	538	488	530	547	2,341	495	514	509	442	381	1,675	384	382	343	313	253
鹿島市	1,658	304	393	297	340	324	1,421	280	318	262	295	266	961	235	224	176	166	160
小城市	2,071	352	456	435	428	400	1,856	363	408	404	360	321	1,201	302	254	230	220	195
嬉野市	1,561	290	318	343	310	300	1,467	325	304	293	272	273	1,133	280	258	202	221	172
神埼市	1,638	310	359	323	322	324	1,302	244	309	269	257	223	957	224	209	197	185	142
神埼郡	683	128	141	132	159	123	585	136	129	118	99	103	355	96	84	69	49	57
吉野ヶ里町	683	128	141	132	159	123	585	136	129	118	99	103	355	96	84	69	49	57
三養基郡	2,680	526	561	541	544	508	2,106	475	425	429	423	354	1,392	352	294	284	261	201
基山町	748	154	162	148	138	146	603	121	134	114	124	110	414	105	75	88	82	64
上峰町	393	67	88	91	74	73	357	88	68	66	76	59	201	56	45	37	41	22
みやき町	1,539	305	311	302	332	289	1,146	266	223	249	223	185	777	191	174	159	138	115
東松浦郡	337	69	70	72	66	60	306	63	54	65	64	60	222	64	64	33	34	27
玄海町	337	69	70	72	66	60	306	63	54	65	64	60	222	64	64	33	34	27
西松浦郡	1,186	223	254	232	248	229	973	221	215	194	179	164	664	152	145	143	103	121
有田町	1,186	223	254	232	248	229	973	221	215	194	179	164	664	152	145	143	103	121
杵島郡	2,427	413	485	540	504	485	2,268	507	454	460	410	437	1,643	413	365	314	298	253
大町町	436	74	85	111	78	88	384	85	77	71	69	82	317	75	75	50	65	52
江北町	479	86	94	95	102	102	455	106	79	101	76	93	330	94	63	58	68	47
白石町	1,512	253	306	334	324	295	1,429	316	298	288	265	262	996	244	227	206	165	154
藤津郡	641	119	149	138	123	112	581	115	123	114	115	114	380	100	84	89	49	58
太良町	641	119	149	138	123	112	581	115	123	114	115	114	380	100	84	89	49	58

市町名	90～94歳	90歳	91歳	92歳	93歳	94歳	95～99歳	100歳以上	年齢不詳
県計	11,424	3,354	2,688	2,141	1,820	1,421	3,251	592	3,039
市部計	9,221	2,702	2,191	1,720	1,456	1,152	2,540	464	2,915
郡部計	2,203	652	497	421	364	269	711	128	124
佐賀市	2,700	787	624	501	445	343	762	138	1,796
唐津市	1,676	500	397	306	265	208	456	95	163
鳥栖市	652	178	165	131	107	71	225	57	624
多久市	391	100	98	85	53	55	111	11	2
伊万里市	896	274	211	165	124	122	225	32	30
武雄市	794	219	197	156	117	105	206	30	81
鹿島市	461	130	123	87	73	48	107	15	27
小城市	583	197	119	100	96	71	139	25	23
嬉野市	537	170	141	79	85	62	179	40	11
神埼市	531	147	116	110	91	67	130	21	158
神埼郡	129	46	23	27	15	18	29	4	42
吉野ヶ里町	129	46	23	27	15	18	29	4	42
三養基郡	710	192	181	132	121	84	232	44	53
基山町	241	64	59	43	42	33	92	22	52
上峰町	106	33	25	22	16	10	24	5	1
みやき町	363	95	97	67	63	41	116	17	0
東松浦郡	83	27	11	17	12	16	25	2	0
玄海町	83	27	11	17	12	16	25	2	0
西松浦郡	312	90	66	67	53	36	100	18	0
有田町	312	90	66	67	53	36	100	18	0
杵島郡	803	250	179	152	129	93	265	47	27
大町町	166	61	34	23	25	23	50	5	0
江北町	166	38	46	23	40	19	51	7	25
白石町	471	151	99	106	64	51	164	35	2
藤津郡	166	47	37	26	34	22	60	13	2
太良町	166	47	37	26	34	22	60	13	2

6 人口ピラミッド（5歳階級別分布表）（平成26年4月1日現在）

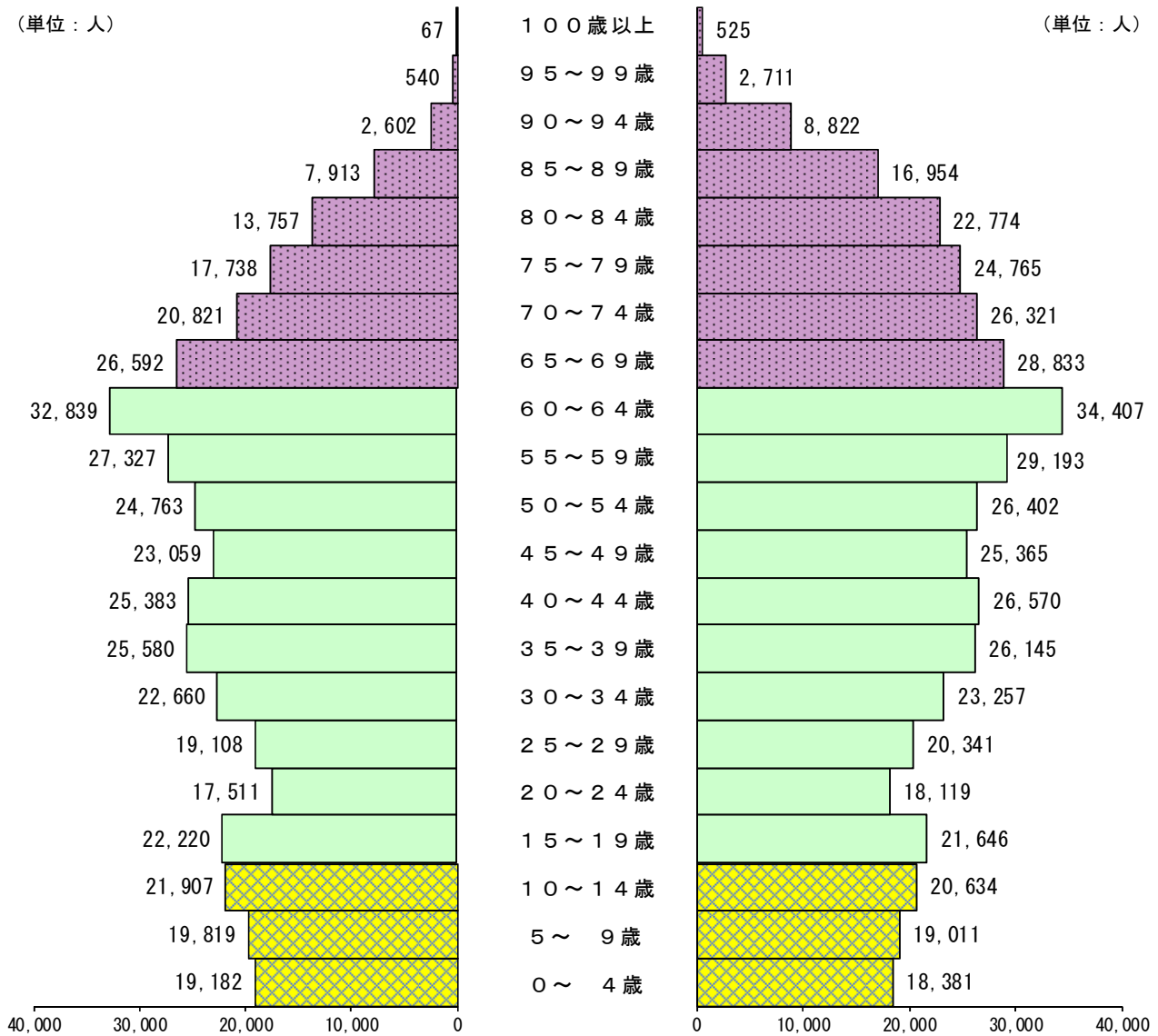
【推計人口《総数》 835,603人】（うち年齢不詳 3,039人）



《男性》 393,231人

（うち年齢不詳 1,843人）

《女性》 442,372人

（うち年齢不詳 1,196人）



	〈総数〉	〈割合〉
推計人口総数	835,603人 (うち年齢不詳 3,039人)	—
 老年人口 (65歳以上)	221,735人	26.5%
 生産年齢人口 (15～64歳)	491,895人	58.9%
 年少人口 (0～14歳)	118,934人	14.2%

※〈割合〉は各人口〈総数〉を推計人口総数で除した割合

7 人口主要指標 (平成26年4月1日現在)

市町名	面積 H25. 10. 1 Km ²	人口										世帯数		1世帯当 たり人員								
		総数	男	女	年少 (0~14歳)	生産年齢 (15~64歳)	老年 (65歳~)	性別 (女=100)	老年 人口割合	人口密度 人/Km ²	指数				構成比 (人口総数)							
		人	人	人	人	人	人	%	%	人/Km ²	年	少	老	年	従	属	老	年	化	%	世帯	人
県計	2,439.67	835,603	393,231	442,372	118,934	491,895	221,735	88.9	26.5	342.5	24.2	45.1	69.3	186.4	100.0	302,295	2.8					
市部計	1,997.51	690,497	324,681	365,816	99,502	407,863	180,217	88.8	26.1	345.7	24.4	44.2	68.6	181.1	82.6	253,631	2.7					
郡部計	442.16	145,106	68,550	76,556	19,432	84,032	41,518	89.5	28.6	328.2	23.1	49.4	72.5	213.7	17.4	48,664	3.0					
佐賀市※	431.42	234,732	110,439	124,293	32,770	141,842	58,324	88.9	24.8	544.1	23.1	41.1	64.2	178.0	28.1	92,647	2.5					
唐津市	487.48	123,771	57,679	66,092	17,722	71,117	34,769	87.3	28.1	253.9	24.9	48.9	73.8	196.2	14.8	44,436	2.8					
鳥栖市	71.73	71,820	34,141	37,679	11,958	44,026	15,212	90.6	21.2	1,001.3	27.2	34.6	61.7	127.2	8.6	27,365	2.6					
多久市※	96.93	20,220	9,351	10,869	2,523	11,517	6,178	86.0	30.6	208.6	21.9	53.6	75.5	244.9	2.4	7,096	2.8					
伊万里市	255.04	55,977	26,642	29,335	8,344	32,165	15,438	90.8	27.6	219.5	25.9	48.0	73.9	185.0	6.7	19,884	2.8					
武雄市	195.44	49,505	23,374	26,131	7,071	28,688	13,665	89.4	27.6	253.3	24.6	47.6	72.3	193.3	5.9	16,989	2.9					
鹿島市	112.10	30,001	14,074	15,927	4,314	17,325	8,335	88.4	27.8	267.6	24.9	48.1	73.0	193.2	3.6	10,129	3.0					
小城市	95.85	44,523	20,867	23,656	6,740	26,725	11,035	88.2	24.8	464.5	25.2	41.3	66.5	163.7	5.3	14,910	3.0					
嬉野市	126.51	27,743	12,824	14,919	3,580	15,653	8,499	86.0	30.6	219.3	22.9	54.3	77.2	237.4	3.3	9,233	3.0					
神埼市※	125.01	32,205	15,290	16,915	4,480	18,805	8,762	90.4	27.2	257.6	23.8	46.6	70.4	195.6	3.9	10,942	2.9					
神埼郡	43.94	16,370	8,039	8,331	2,620	10,142	3,566	96.5	21.8	372.6	25.8	35.2	61.0	136.1	2.0	5,669	2.9					
吉野ヶ里町	43.94	16,370	8,039	8,331	2,620	10,142	3,566	96.5	21.8	372.6	25.8	35.2	61.0	136.1	2.0	5,669	2.9					
三養基郡	86.80	52,406	24,769	27,637	6,819	30,923	14,611	89.6	27.9	603.8	22.1	47.2	69.3	214.3	6.3	18,105	2.9					
基山町	22.12	17,494	8,202	9,292	2,198	10,760	4,484	88.3	25.6	790.9	20.4	41.7	62.1	204.0	2.1	6,205	2.8					
上峰町※	12.79	9,457	4,492	4,965	1,599	5,773	2,084	90.5	22.0	739.4	27.7	36.1	63.8	130.3	1.1	3,291	2.9					
みやき町※	51.89	25,455	12,075	13,380	3,022	14,390	8,043	90.2	31.6	490.6	21.0	55.9	76.9	266.1	3.0	8,609	3.0					
東松浦郡	36.01	6,065	3,169	2,896	849	3,580	1,636	109.4	27.0	168.4	23.7	45.7	69.4	192.7	0.7	1,977	3.1					
玄海町	36.01	6,065	3,169	2,896	849	3,580	1,636	109.4	27.0	168.4	23.7	45.7	69.4	192.7	0.7	1,977	3.1					
西松浦郡	65.80	20,303	9,421	10,882	2,836	11,406	6,061	86.6	29.9	308.6	24.9	53.1	78.0	213.7	2.4	6,931	2.9					
有田町	65.80	20,303	9,421	10,882	2,836	11,406	6,061	86.6	29.9	308.6	24.9	53.1	78.0	213.7	2.4	6,931	2.9					
杵島郡	135.40	40,731	18,813	21,918	5,188	22,993	12,523	85.8	30.7	300.8	22.6	54.5	77.0	241.4	4.9	13,080	3.1					
大町町	11.46	6,908	3,150	3,758	768	3,764	2,376	83.8	34.4	602.8	20.4	63.1	83.5	309.4	0.8	2,592	2.7					
江北町※	24.48	9,501	4,454	5,047	1,338	5,613	2,525	88.3	26.6	388.1	23.8	45.0	68.8	188.7	1.1	3,159	3.0					
白石町	99.46	24,322	11,209	13,113	3,082	13,616	7,622	85.5	31.3	244.5	22.6	56.0	78.6	247.3	2.9	7,329	3.3					
藤津郡	74.21	9,231	4,339	4,892	1,120	4,988	3,121	88.7	33.8	124.4	22.5	62.6	85.0	278.7	1.1	2,902	3.2					
太良町	74.21	9,231	4,339	4,892	1,120	4,988	3,121	88.7	33.8	124.4	22.5	62.6	85.0	278.7	1.1	2,902	3.2					

資料：統計分析課

(注) (1)総数・男・女には年齢不詳を含む。

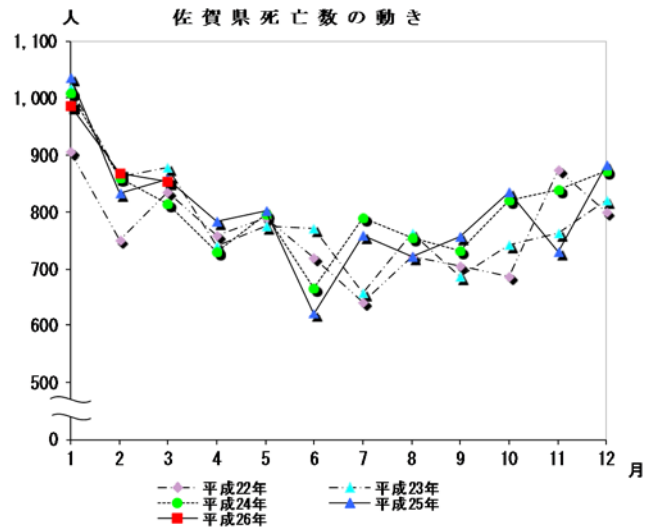
(2)面積は、国土地理院「全国都道府県市区町村別面積調(平成25年10月1日現在)」による。ただし、※については、総務省の概算数値。

IV 佐賀県死亡数の動き

(単位:人)

月	平成22年	平成23年	平成24年	平成25年	平成26年
1	905	1,016	1,009	1,036	986
2	751	862	861	834	868
3	836	878	815	858	853
4	760	740	731	784	
5	791	775	797	803	
6	720	771	667	622	
7	642	658	791	760	
8	723	763	756	722	
9	706	687	732	758	
10	687	742	821	836	
11	875	763	839	730	
12	801	821	873	883	
計	9,197	9,476	9,692	9,626	2,707

(注)各月1日から末日までの数値である。

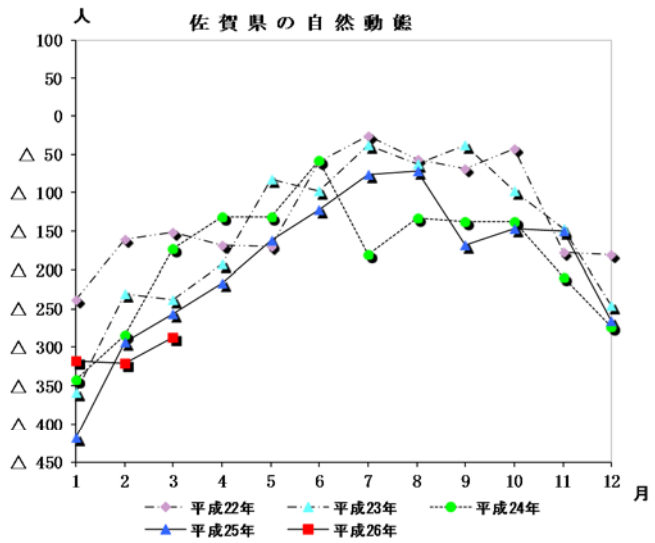


V 佐賀県の自然動態

(単位:人)

月	平成22年	平成23年	平成24年	平成25年	平成26年
1	△ 238	△ 359	△ 343	△ 418	△ 318
2	△ 161	△ 230	△ 284	△ 293	△ 321
3	△ 152	△ 239	△ 173	△ 257	△ 288
4	△ 168	△ 193	△ 131	△ 217	
5	△ 169	△ 83	△ 131	△ 162	
6	△ 60	△ 98	△ 58	△ 122	
7	△ 26	△ 39	△ 181	△ 77	
8	△ 57	△ 63	△ 133	△ 72	
9	△ 69	△ 38	△ 137	△ 168	
10	△ 43	△ 98	△ 137	△ 146	
11	△ 177	△ 146	△ 210	△ 150	
12	△ 180	△ 246	△ 273	△ 266	
計	△ 1,500	△ 1,832	△ 2,191	△ 2,348	△ 927

(注)各月1日から末日までの数値である。

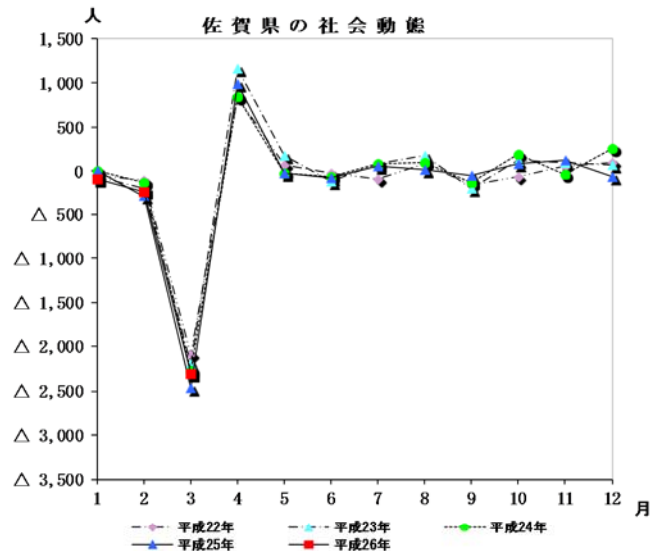


VI 佐賀県の社会動態

(単位:人)

月	平成22年	平成23年	平成24年	平成25年	平成26年
1	△ 51	△ 64	△ 2	△ 1	△ 91
2	△ 113	△ 206	△ 130	△ 298	△ 243
3	△ 2,087	△ 2,196	△ 2,279	△ 2,466	△ 2,307
4	846	1,163	836	982	
5	71	167	△ 23	△ 33	
6	△ 25	△ 120	△ 69	△ 84	
7	△ 88	86	77	54	
8	76	178	90	19	
9	△ 162	△ 203	△ 127	△ 51	
10	△ 70	121	186	75	
11	52	89	△ 42	114	
12	89	61	250	△ 71	
計	△ 1,462	△ 924	△ 1,233	△ 1,760	△ 2,641

(注)各月1日から末日までの数値である。

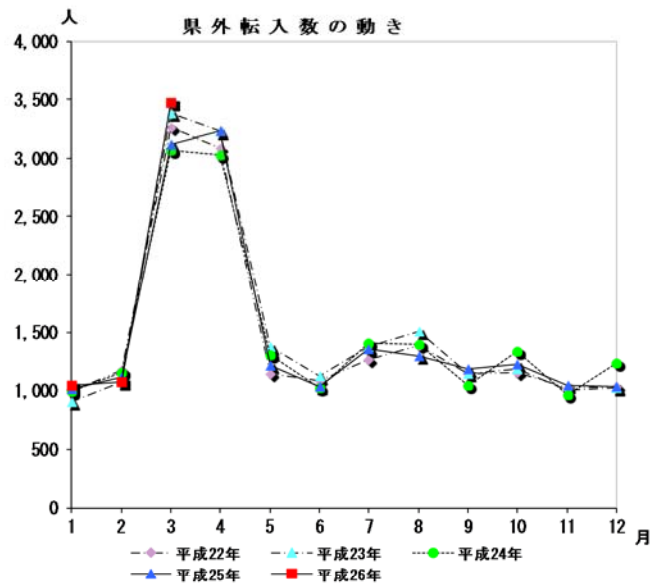


Ⅶ 県外転入数の動き

(単位:人)

月	平成22年	平成23年	平成24年	平成25年	平成26年
1	993	898	997	1,017	1,046
2	1,177	1,075	1,150	1,117	1,071
3	3,258	3,379	3,068	3,115	3,475
4	3,084	3,227	3,027	3,234	
5	1,139	1,377	1,305	1,216	
6	1,088	1,127	1,019	1,030	
7	1,263	1,374	1,408	1,360	
8	1,386	1,502	1,399	1,299	
9	1,147	1,147	1,043	1,182	
10	1,154	1,185	1,339	1,220	
11	1,018	1,003	967	1,041	
12	1,033	1,024	1,231	1,028	
計	17,740	18,318	17,953	17,859	5,592

(注)各月1日から末日までの数値である。

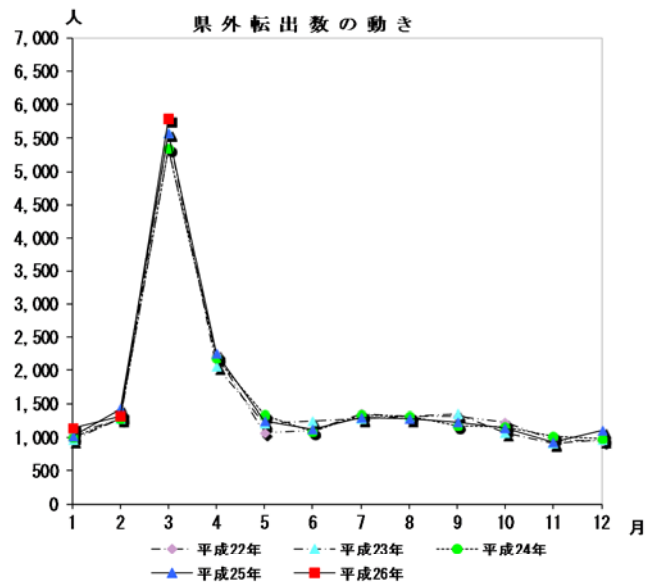


Ⅷ 県外転出数の動き

(単位:人)

月	平成22年	平成23年	平成24年	平成25年	平成26年
1	1,044	962	999	1,018	1,137
2	1,290	1,281	1,280	1,415	1,314
3	5,345	5,575	5,347	5,581	5,782
4	2,238	2,064	2,191	2,252	
5	1,068	1,210	1,328	1,249	
6	1,113	1,247	1,088	1,114	
7	1,351	1,288	1,331	1,306	
8	1,310	1,324	1,309	1,280	
9	1,309	1,350	1,170	1,233	
10	1,224	1,064	1,153	1,145	
11	966	914	1,009	927	
12	944	963	981	1,099	
計	19,202	19,242	19,186	19,619	8,233

(注)各月1日から末日までの数値である。



Ⅸ 佐賀県世帯数の動き

(単位:世帯)

月	平成22年	平成23年	平成24年	平成25年	平成26年
1	297,740	295,423	297,915	300,300	302,218
2	297,796	295,454	297,895	300,369	302,184
3	297,734	295,393	297,822	300,206	302,218
4	297,569	295,269	297,734	300,092	302,295
5	298,788	296,607	299,252	301,190	
6	298,989	296,937	299,533	301,404	
7	299,108	297,027	299,663	301,530	
8	299,293	297,349	299,622	301,715	
9	299,543	297,545	299,689	301,828	
10	295,038	297,524	299,776	301,958	
11	295,225	297,764	300,054	302,121	
12	295,329	297,873	300,134	302,292	

(注1)各月1日現在の世帯数である。

(注2)平成24年7月9日に住民基本台帳法の改正及び外国人登録制度の廃止が行われたことに伴い、従来別々に計上されていた日本人と外国人からなる世帯の世帯数を、7月中の世帯増減において調整した。

