

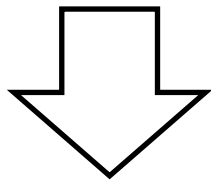
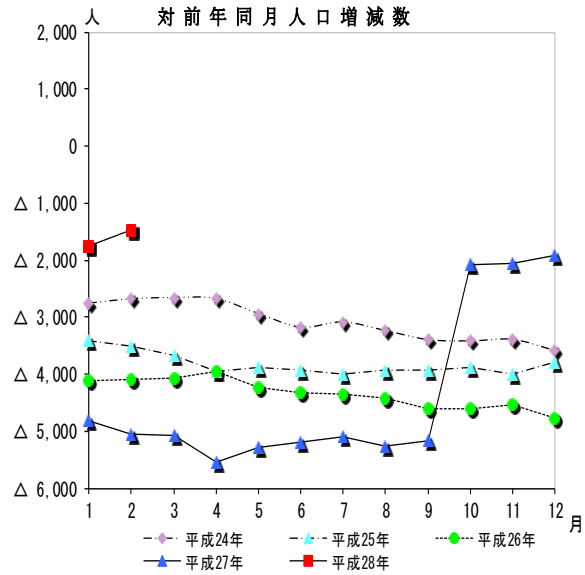
【 修正前 】

Ⅱ 対前年同月人口増減数

(単位:人)

月	平成24年	平成25年	平成26年	平成27年	平成28年
1	△ 2,756	△ 3,424	△ 4,108	△ 4,818	△ 1,753
2	△ 2,678	△ 3,498	△ 4,098	△ 5,049	△ 1,466
3	△ 2,656	△ 3,675	△ 4,071	△ 5,067	
4	△ 2,673	△ 3,946	△ 3,943	△ 5,538	
5	△ 2,938	△ 3,886	△ 4,244	△ 5,291	
6	△ 3,176	△ 3,927	△ 4,322	△ 5,189	
7	△ 3,085	△ 4,006	△ 4,345	△ 5,103	
8	△ 3,236	△ 3,925	△ 4,414	△ 5,257	
9	△ 3,394	△ 3,935	△ 4,612	△ 5,169	
10	△ 3,417	△ 3,890	△ 4,599	△ 2,083	
11	△ 3,391	△ 4,010	△ 4,534	△ 2,053	
12	△ 3,586	△ 3,794	△ 4,776	△ 1,925	

(注)各月1日現在での対前年増減である。



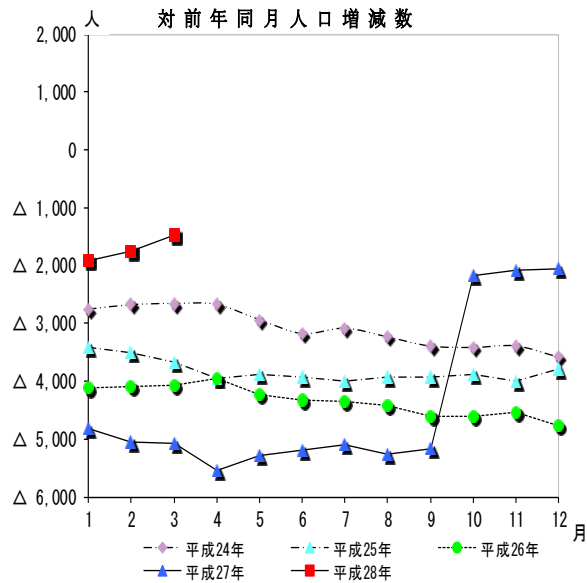
【 修正後 】

Ⅱ 対前年同月人口増減数

(単位:人)

月	平成24年	平成25年	平成26年	平成27年	平成28年
1	△ 2,756	△ 3,424	△ 4,108	△ 4,818	△ 1,925
2	△ 2,678	△ 3,498	△ 4,098	△ 5,049	△ 1,753
3	△ 2,656	△ 3,675	△ 4,071	△ 5,067	△ 1,466
4	△ 2,673	△ 3,946	△ 3,943	△ 5,538	
5	△ 2,938	△ 3,886	△ 4,244	△ 5,291	
6	△ 3,176	△ 3,927	△ 4,322	△ 5,189	
7	△ 3,085	△ 4,006	△ 4,345	△ 5,103	
8	△ 3,236	△ 3,925	△ 4,414	△ 5,257	
9	△ 3,394	△ 3,935	△ 4,612	△ 5,169	
10	△ 3,417	△ 3,890	△ 4,599	△ 2,184	
11	△ 3,391	△ 4,010	△ 4,534	△ 2,083	
12	△ 3,586	△ 3,794	△ 4,776	△ 2,053	

(注)各月1日現在での対前年増減である。



※ ... データ修正箇所