

# 令和5年7月分 佐賀市消費者物価指数

令和5年8月18日  
 統計分析課調査分析第一担当  
 担当者 織田、内田、八木  
 内線 1669 直通 0952-25-7184  
 e-mail toukeibunseki@pref.saga.lg.jp

## 概況

- (1) 7月の総合指数は令和2年を100として104.9となり、前月比は(+)**0.6%**の上昇、前年同月比では(+)**3.3%**の上昇となった。  
 対前年同月比の動きを見ると4月は(+)**3.1%**、5月は(+)**3.3%**、6月は(+)**2.7%**、7月は(+)**3.3%**と推移している。
- (2) 生鮮食品を除く総合指数は104.7となり、前月比は(+)**0.5%**の上昇、前年同月比では(+)**3.1%**の上昇となった。
- (3) 生鮮食品及びエネルギーを除く総合指数は104.9となり、前月比は(+)**0.6%**の上昇、前年同月比は(+)**4.5%**の上昇となった。
- (4) 食料(酒類を除く)及びエネルギーを除く総合指数は102.6となり、前月比は(+)**0.6%**の上昇、前年同月比は(+)**3.2%**の上昇となった。

## 上昇及び下落している主な項目(寄与度順)

### ○ 前月との比較

上 昇	(%)	下 落	(%)
通 信	4.0	洋 服	△ 2.3
野 菜 ・ 海 藻	3.9	電 気 代	△ 1.2
家 賃	0.7	肉 類	△ 1.0

### ○ 前年同月との比較

上 昇	(%)	下 落	(%)
設 備 修 繕 ・ 維 持	16.6	電 気 代	△ 23.0
調 理 食 品	9.5	洋 服	△ 3.5
菓 子 類	11.6	自 動 車 等 関 係 費	△ 0.6

(令和2年=100)

	総合	食料	住居	光熱・水道	家具・家事用品	被服及び履物	保健医療	交通・通信	教育	教養娯楽	諸雑費	生鮮食品 除く総合	生鮮食品 ・エネルギーを除く 総合	食料(酒類を除く) ・エネルギーを除く 総合
令和5年7月	104.9	111.9	106.0	95.9	114.7	100.6	101.7	94.4	100.3	108.1	105.6	104.7	104.9	102.6
令和5年6月	104.3	111.0	105.3	96.5	113.3	102.0	101.6	93.0	100.3	106.6	105.9	104.1	104.2	102.0
令和4年7月	101.6	103.0	102.5	109.6	104.2	100.8	99.5	93.7	99.4	103.6	102.2	101.6	100.3	99.4
対前月比%	0.6	0.8	0.6	△ 0.7	1.2	△ 1.4	0.1	1.5	0.0	1.3	△ 0.3	0.5	0.6	0.6
(寄与度)	0.600	0.225	0.128	△ 0.041	0.059	△ 0.052	0.005	0.210	0.000	0.129	△ 0.020			
対前年同月比%	3.3	8.6	3.4	△ 12.5	10.1	△ 0.2	2.2	0.8	0.9	4.3	3.3	3.1	4.5	3.2
(寄与度)	3.300	2.281	0.656	△ 0.966	0.452	△ 0.008	0.115	0.108	0.024	0.397	0.228			

「総務省統計局『小売物価統計調査』の調査票情報を独自集計したものである。」

## 費目別に見た指数の動き

	前月からの動き	前年同月からの動き
食料	111.9となり、(+0.8%上昇した。 これは、肉類(-)1.0%等の値下がりはあるものの、 野菜・海藻(+3.9%等の値上がりによるものである。	111.9となり、(+8.6%上昇した。 これは、調理食品(+9.5%等の値上がりによるものである。
住居	106.0となり、(+0.6%上昇した。 これは、家賃(+0.7%等の値上がりによるものである。	106.0となり、(+3.4%上昇した。 これは、設備修繕・維持(+16.6%等の値上がりによるものである。
光熱・水道	95.9となり、(-0.7%下落した。 これは、他の光熱(+2.8%の値上がりはあるものの、 電気代(-)1.2%等の値下がりによるものである。	95.9となり、(-)12.5%下落した。 これは、他の光熱(+0.2%の値上がりはあるものの、 電気代(-)23.0%等の値下がりによるものである。
家具・家事用品	114.7となり、(+1.2%上昇した。 これは、家庭用耐久財(+2.7%等の値上がりによるものである。	114.7となり、(+10.1%上昇した。 これは、家事用消耗品(+22.1%等の値上がりによるものである。
被服及び履物	100.6となり、(-)1.4%下落した。 これは、履物類(+4.2%の値上がりはあるものの、 洋服(-)2.3%等の値下がりによるものである。	100.6となり、(-)0.2%下落した。 これは、履物類(+5.2%等の値上がりはあるものの、 洋服(-)3.5%等の値下がりによるものである。
保健医療	101.7となり、(+0.1%上昇した。 これは、保健医療用品・器具(+0.1%等の値上がりによるものである。	101.7となり、(+2.2%上昇した。 これは、保健医療用品・器具(+8.2%等の値上がりによるものである。
交通・通信	94.4となり、(+1.5%上昇した。 これは、通信(+4.0%等の値上がりによるものである。	94.4となり、(+0.8%上昇した。 これは、自動車等関係費(-)0.6%の値下がりはあるものの、 通信(+5.0%等の値上がりによるものである。
教育	100.3となり、前月と変わらなかった。	100.3となり、(+0.9%上昇した。 これは、補習教育(+1.8%等の値上がりによるものである。
教養娯楽	108.1となり、(+1.3%上昇した。 これは、教養娯楽サービス(+2.1%等の値上がりによるものである。	108.1となり、(+4.3%上昇した。 これは、教養娯楽サービス(+3.5%等の値上がりによるものである。
諸雑費	105.6となり、(-)0.3%下落した。 これは、理美容用品(+0.1%の値上がりはあるものの、 身の回り用品(-)2.8%の値下がりによるものである。	105.6となり、(+3.3%上昇した。 これは、身の回り用品(+10.2%等の値上がりによるものである。

消費者物価指数(全国・九州地方)  
(令和2年=100)

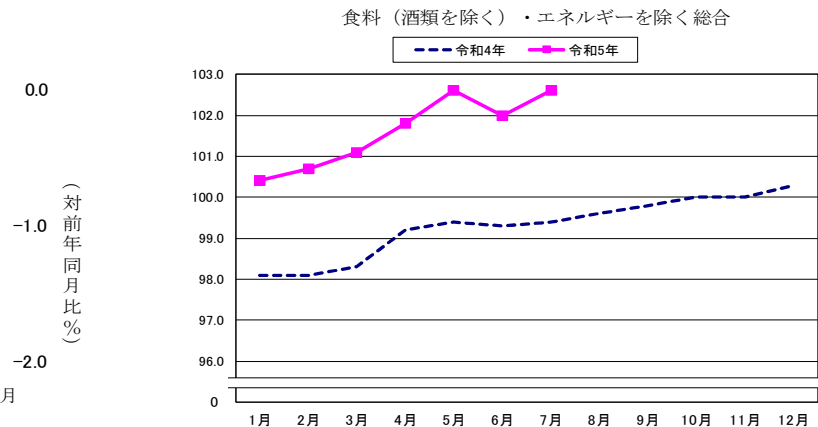
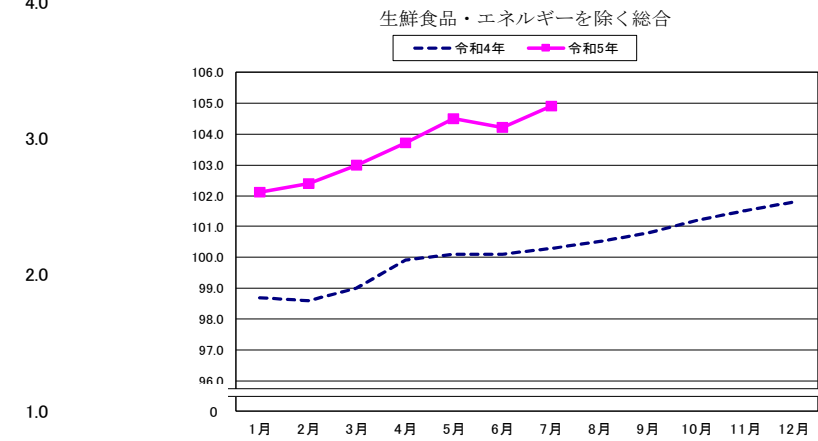
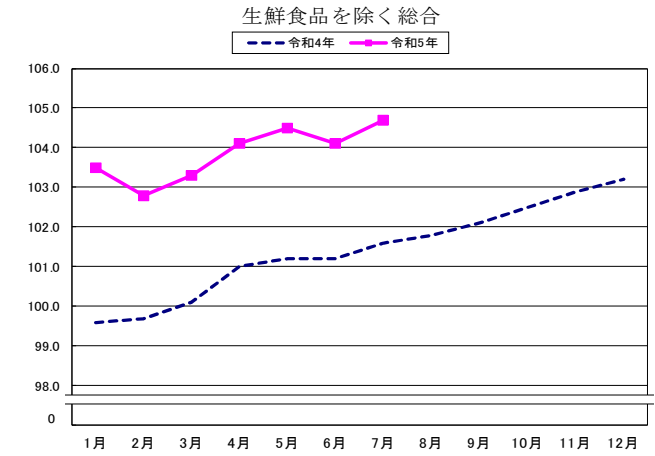
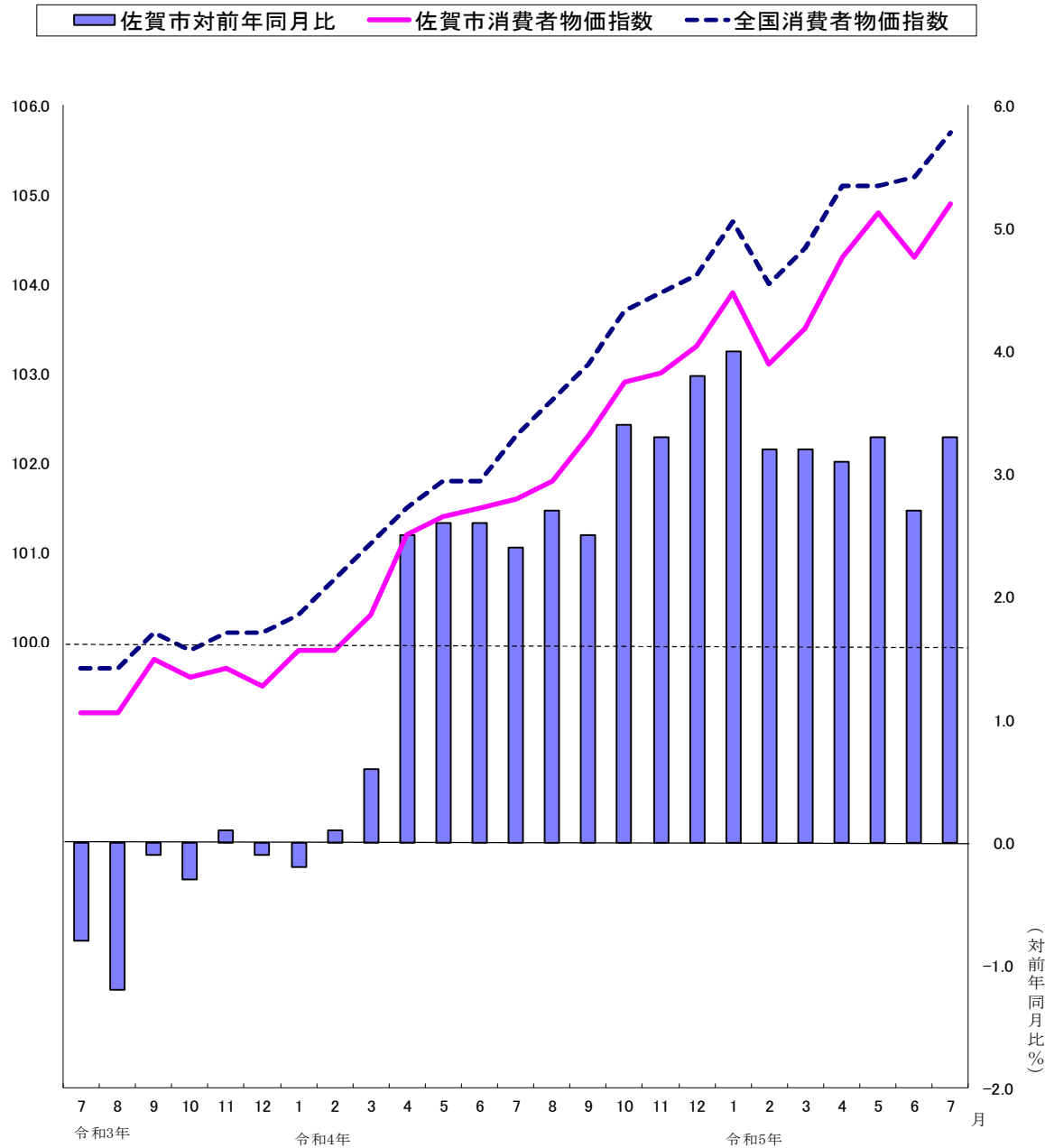
令和 5 年 7 月			
	総合指数	対前月比(%)	対前年同月比(%)
全 国	105.7	0.5	3.3
九 州	104.9	0.6	3.0
九州地方			
福岡市	104.9	0.8	3.1
佐賀市	104.9	0.6	3.3
長崎市	105.6	0.8	3.3
熊本市	105.2	0.4	3.6
大分市	104.1	0.5	2.6
宮崎市	105.3	0.5	3.5
鹿児島市	104.0	0.4	2.6
那覇市	107.4	-0.2	4.2

消費者物価指数(総合)

令和2年=100

	佐 賀 市			全 国			九 州		
	指数	対前年比	対前年同月比	指数	対前年比	対前年同月比	指数	対前年比	対前年同月比
平成 25 年平均	94.5		0.2	94.9		0.4	94.0		0.3
26	96.8		2.5	97.5		2.7	96.6		2.8
27	97.7		0.9	98.2		0.8	97.6		1.1
28	98.0		0.2	98.1		-0.1	97.9		0.3
29	98.3		0.4	98.6		0.5	98.4		0.5
30	99.5		1.1	99.5		1.0	99.3		0.9
令和 元年	99.8		0.3	100.0		0.5	99.8		0.5
2	100.0		0.2	100.0		0.0	100.0		0.2
3	99.4		-0.6	99.8		-0.2	99.7		-0.3
4	101.6		2.2	102.3		2.5	101.8		2.2
	指数	対前月比	対前年同月比	指数	対前月比	対前年同月比	指数	対前月比	対前年同月比
令和4年1月	99.9	0.4	-0.2	100.3	0.3	0.5	100.1	0.3	0.1
2	99.9	0.0	0.1	100.7	0.4	0.9	100.3	0.2	0.5
3	100.3	0.4	0.6	101.1	0.4	1.2	100.7	0.4	0.8
4	101.2	0.8	2.5	101.5	0.4	2.5	101.0	0.3	2.1
5	101.4	0.2	2.6	101.8	0.3	2.5	101.4	0.4	2.3
6	101.5	0.1	2.6	101.8	0.0	2.4	101.5	0.1	2.3
7	101.6	0.1	2.4	102.3	0.5	2.6	101.8	0.4	2.4
8	101.8	0.2	2.7	102.7	0.4	3.0	102.3	0.4	2.8
9	102.3	0.5	2.5	103.1	0.4	3.0	102.7	0.4	2.6
10	102.9	0.6	3.4	103.7	0.6	3.7	103.2	0.5	3.3
11	103.0	0.1	3.3	103.9	0.2	3.8	103.4	0.2	3.5
12	103.3	0.2	3.8	104.1	0.2	4.0	103.5	0.1	3.7
令和5年1月	103.9	0.6	4.0	104.7	0.5	4.3	104.0	0.5	3.9
2	103.1	-0.8	3.2	104.0	-0.6	3.3	103.3	-0.7	3.0
3	103.5	0.4	3.2	104.4	0.4	3.2	103.8	0.5	3.0
4	104.3	0.8	3.1	105.1	0.6	3.5	104.4	0.6	3.3
5	104.8	0.5	3.3	105.1	0.1	3.2	104.4	0.1	3.0
6	104.3	-0.5	2.7	105.2	0.1	3.3	104.3	-0.2	2.8
7	104.9	0.6	3.3	105.7	0.5	3.3	104.9	0.6	3.0
8									
9									
10									
11									
12									
	指数	対前年度比	対前年度比	指数	対前年度比	対前年度比	指数	対前年度比	対前年度比
平成 25年度平均	94.7		0.7	95.2		0.9	94.3		0.8
26	97.3		2.7	98.0		2.9	97.1		3.0
27	97.8		0.6	98.2		0.2	97.8		0.6
28	98.0		0.2	98.2		-0.1	98.0		0.3
29	98.7		0.7	98.9		0.7	98.7		0.7
30	99.5		0.8	99.6		0.7	99.3		0.7
令和 元年度	99.9		0.4	100.1		0.5	100.0		0.6
2	99.9		0.0	99.9		-0.2	99.9		0.0
3	99.5		-0.4	100.0		0.1	99.8		-0.2
4	102.5		3.0	103.2		3.2	102.7		2.9

消費者物価指数（全国・佐賀市 総合）及び前年同月比（佐賀市）



佐 賀 市 中 分 類 指 数 ( 令和2年=100 )

項 目	令和4年 平 均	令和4年 7月	令和5年 6月	令和5年 7月	対前月比 (%)	対 前 年 同 月 比 (%)
<b>佐 賀 市 総 合</b>	<b>101.6</b>	<b>101.6</b>	<b>104.3</b>	<b>104.9</b>	<b>0.6</b>	<b>3.3</b>
<b>食 料</b>	<b>103.6</b>	<b>103.0</b>	<b>111.0</b>	<b>111.9</b>	<b>0.8</b>	<b>8.6</b>
穀類	103.8	104.6	111.3	116.3	4.5	11.1
介 類	108.0	110.7	119.3	118.4	△ 0.7	7.0
魚 卵 類	98.7	98.4	104.9	103.9	△ 1.0	5.6
肉 類	103.0	103.1	123.2	123.0	△ 0.1	19.3
野 菜 ・ 海 藻	103.1	98.1	101.8	105.8	3.9	7.9
果 物	105.8	103.2	107.4	109.1	1.6	5.7
油 脂 ・ 調 味 料	104.7	103.0	117.5	116.1	△ 1.2	12.8
子 食 品 類	104.6	105.1	117.2	117.3	0.1	11.6
調 理 食 品 類	105.3	105.6	114.0	115.7	1.5	9.5
飲 料 類	100.5	100.0	105.4	105.9	0.5	5.9
酒 類	102.0	99.0	111.5	111.9	0.3	13.0
外 食	104.0	104.1	108.8	108.8	0.0	4.6
<b>住 居</b>	<b>102.6</b>	<b>102.5</b>	<b>105.3</b>	<b>106.0</b>	<b>0.6</b>	<b>3.4</b>
家 賃	100.1	99.8	99.6	100.3	0.7	0.6
設 備 修 繕 ・ 維 持	116.0	117.1	136.3	136.5	0.2	16.6
<b>光 熱 ・ 水 道</b>	<b>109.5</b>	<b>109.6</b>	<b>96.5</b>	<b>95.9</b>	<b>△ 0.7</b>	<b>△ 12.5</b>
電 気 代 料	113.8	113.7	88.6	87.6	△ 1.2	△ 23.0
ガ ス 代 料	108.8	109.3	108.0	106.9	△ 1.0	△ 2.2
他 の 光 熱 代 料	131.6	133.6	130.3	133.9	2.8	0.2
上 下 水 道 料	100.0	100.0	100.0	100.0	0.0	0.0
<b>家 具 ・ 家 事 用 品</b>	<b>103.9</b>	<b>104.2</b>	<b>113.3</b>	<b>114.7</b>	<b>1.2</b>	<b>10.1</b>
家 庭 用 耐 久 財 産 品	107.4	110.4	111.8	114.8	2.7	4.0
室 内 装 備 品 類	99.3	99.9	103.3	104.0	0.7	4.1
寝 具 類	100.2	102.5	106.7	108.2	1.4	5.6
家 事 雑 貨	106.5	107.8	116.2	116.6	0.4	8.2
家 事 用 消 耗 品	101.0	96.3	117.3	117.5	0.2	22.1
家 事 サ ー ビ ス	100.8	101.6	115.6	115.6	0.0	13.8
<b>被 服 及 び 履 物</b>	<b>102.4</b>	<b>100.8</b>	<b>102.0</b>	<b>100.6</b>	<b>△ 1.4</b>	<b>△ 0.2</b>
衣 料	102.7	101.3	100.2	97.9	△ 2.2	△ 3.4
和 服	100.0	100.0	106.1	106.1	0.0	6.1
洋 服	102.7	101.4	100.1	97.8	△ 2.3	△ 3.5
シャツ・セーター・下 着 類	103.7	100.9	105.5	102.5	△ 2.9	1.5
シャツ・セーター 類	105.7	101.5	104.9	102.1	△ 2.7	0.6
下 着 類	99.1	99.5	106.8	103.3	△ 3.3	3.8
履 物 類	92.0	91.0	91.8	95.7	4.2	5.2
他 の 被 服	106.3	105.2	106.3	106.3	0.0	1.1
被 服 関 連 サ ー ビ ス	110.0	111.1	112.3	112.3	0.0	1.0

項 目	令和4年 平 均	令和4年 7月	令和5年 6月	令和5年 7月	対前月比 (%)	対 前 年 同 月 比 (%)
<b>保 健 医 療</b>	<b>99.6</b>	<b>99.5</b>	<b>101.6</b>	<b>101.7</b>	<b>0.1</b>	<b>2.2</b>
医 薬 品 ・ 健 康 保 持 用 摂 取 品	102.7	102.9	104.1	104.2	0.1	1.3
保 健 医 療 用 品 ・ 器 具	98.7	99.3	107.3	107.5	0.1	8.2
保 健 医 療 サ ー ビ ス	98.2	97.6	98.0	98.0	0.0	0.3
<b>交 通 ・ 通 信</b>	<b>92.5</b>	<b>93.7</b>	<b>93.0</b>	<b>94.4</b>	<b>1.5</b>	<b>0.8</b>
交 通	101.9	103.7	100.2	104.3	4.1	0.6
自 動 車 等 関 係 通 信 費	104.7	105.4	104.4	104.9	0.4	△ 0.6
通 信	67.1	69.1	69.7	72.5	4.0	5.0
<b>教 育</b>	<b>99.4</b>	<b>99.4</b>	<b>100.3</b>	<b>100.3</b>	<b>0.0</b>	<b>0.9</b>
授 業 料 等	99.3	99.4	99.8	99.8	0.0	0.5
教 科 書 ・ 学 習 参 考 教 材	103.3	104.2	104.9	104.9	0.0	0.7
補 習 教 育	99.2	99.2	100.9	100.9	0.0	1.8
<b>教 養 娛 楽</b>	<b>103.1</b>	<b>103.6</b>	<b>106.6</b>	<b>108.1</b>	<b>1.3</b>	<b>4.3</b>
教 養 娛 楽 用 耐 久 財 産 品	101.9	101.7	103.8	103.9	0.1	2.1
教 養 娛 楽 用 品	103.2	103.1	107.5	107.9	0.4	4.6
書 籍 ・ 他 の 印 刷 物	102.3	102.2	111.1	111.7	0.5	9.3
教 養 娛 楽 サ ー ビ ス	103.3	104.3	105.8	108.0	2.1	3.5
<b>諸 雑 費</b>	<b>102.6</b>	<b>102.2</b>	<b>105.9</b>	<b>105.6</b>	<b>△ 0.3</b>	<b>3.3</b>
理 美 容 サ ー ビ ス	100.8	100.8	103.4	103.4	0.0	2.5
理 美 容 用 品	98.1	98.5	101.1	101.3	0.1	2.9
身 の 回 り 用 品	104.5	102.7	116.4	113.1	△ 2.8	10.2
た ば こ	113.6	113.5	114.2	114.2	0.0	0.6
他 の 諸 雑 費	104.9	104.2	106.4	106.4	0.0	2.2
<b>特 掲 項 目</b>						
生 鮮 食 品	106.2	102.7	108.0	110.9	2.7	8.0
生 鮮 魚 介 類	110.1	113.1	121.9	119.5	△ 2.0	5.6
生 鮮 野 菜	104.0	96.1	99.1	105.9	6.9	10.3
生 鮮 果 物	105.7	102.8	107.7	109.7	1.8	6.7
<b>生 鮮 食 品 を 除 く 総 合</b>	<b>101.4</b>	<b>101.6</b>	<b>104.1</b>	<b>104.7</b>	<b>0.5</b>	<b>3.1</b>
生 鮮 食 品 を 除 く 食 料	103.1	103.1	111.5	112.1	0.5	8.7
帰 属 家 賃 を 除 く 総 合	101.9	101.9	105.0	105.6	0.6	3.7
帰 属 家 賃 を 除 く 住 居	107.8	108.4	117.0	117.3	0.3	8.3
帰 属 家 賃 を 除 く 家 賃	101.2	101.4	101.6	102.0	0.3	0.6
帰 属 家 賃 ・ 生 鮮 食 品 を 除 く 総 合	101.7	101.9	104.9	105.4	0.5	3.5
<b>エ ネ ルギ</b>	<b>115.9</b>	<b>116.2</b>	<b>103.2</b>	<b>102.8</b>	<b>△ 0.4</b>	<b>△ 11.6</b>
生 鮮 食 品 ・ エ ネ ルギ を 除 く 総 合	<b>100.2</b>	<b>100.3</b>	<b>104.2</b>	<b>104.9</b>	<b>0.6</b>	<b>4.5</b>
食 料 (酒 類 を 除 く) ・ エ ネ ルギ を 除 く 総 合	<b>99.3</b>	<b>99.4</b>	<b>102.0</b>	<b>102.6</b>	<b>0.6</b>	<b>3.2</b>
教 育 関 係 費	99.8	99.7	101.0	101.0	0.0	1.3
教 養 娛 楽 関 係 費	103.1	103.8	106.2	108.1	1.7	4.1
情 報 通 信 関 係 費	68.8	69.0	69.5	71.9	3.4	4.2

佐賀市消費者物価指数（中分類）

令和2年=100

項目	総合	食料	穀類	魚介類	肉類	乳卵類	野菜・ 海藻	果物	油脂・ 調味料	菓子類	調理食品	飲料	酒類	外食	住居	家賃	設備修繕 ・維持	光熱・ 水道	電気代	ガス代
ウエイト	10,000	2,604	204	195	280	118	284	85	125	229	347	161	121	455	1,904	1,608	296	716	365	129
平成29年平均	98.3	96.7	94.3	94.9	101.7	93.0	97.2	89.0	101.8	92.6	98.5	100.8	99.2	96.3	97.8	101.1	84.4	96.1	94.6	97.2
30	99.5	98.7	98.0	97.2	100.3	98.3	102.8	92.5	102.9	96.2	99.7	101.9	99.2	96.8	97.7	100.6	86.2	99.0	98.9	98.4
令和元年	99.8	98.9	99.1	100.2	98.5	100.0	96.9	93.7	100.5	99.3	99.3	101.7	99.2	98.6	97.9	99.7	90.6	100.7	101.6	99.4
2	100.0	100.0	100.0	100.0	100.0	100.0	100.0	100.0	100.0	100.0	100.0	100.0	100.0	100.0	100.0	100.0	100.0	100.0	100.0	100.0
3	99.4	99.6	98.0	100.9	98.9	100.2	97.9	98.9	100.3	100.3	99.3	98.5	101.5	100.7	101.0	100.9	101.1	100.7	100.8	99.7
4	101.6	103.6	103.8	108.0	98.7	103.0	103.1	105.8	104.7	104.6	105.3	100.5	102.0	104.0	102.6	100.1	116.0	109.5	113.8	108.8
令和4年 1月	99.9	101.6	100.8	106.5	98.9	99.6	100.4	115.3	103.5	100.3	101.3	98.6	102.0	101.9	101.4	100.5	106.1	105.0	106.7	104.6
2	99.9	101.0	100.5	103.4	97.6	98.3	100.4	114.7	100.6	99.8	101.2	98.7	102.1	101.9	101.3	100.4	106.1	106.3	108.8	105.7
3	100.3	101.8	101.0	101.5	97.6	98.7	104.4	108.5	101.8	102.1	102.1	100.9	102.6	102.4	101.3	100.4	106.1	107.4	110.5	106.6
4	101.2	102.5	102.3	104.7	98.3	101.5	103.0	105.5	102.9	102.9	103.7	102.1	102.4	102.6	102.8	100.5	115.3	108.0	111.3	106.9
5	101.4	102.9	102.1	104.5	99.0	102.2	103.0	109.0	102.8	102.8	105.3	100.1	101.7	103.3	102.8	100.5	115.3	108.5	112.2	107.3
6	101.5	103.2	102.3	112.0	98.0	102.6	102.4	103.4	103.0	105.4	105.6	99.1	99.1	103.1	102.8	100.5	115.5	108.7	112.7	107.4
7	101.6	103.0	104.6	110.7	98.4	103.1	98.1	103.2	103.0	105.1	105.6	100.0	99.0	104.1	102.5	99.8	117.1	109.6	113.7	109.3
8	101.8	103.3	105.1	108.2	97.6	103.1	101.5	102.9	103.9	105.2	106.5	99.0	99.0	104.4	102.6	99.7	118.1	110.3	114.9	109.6
9	102.3	104.5	105.6	108.8	97.4	102.5	107.7	98.4	107.2	107.0	107.0	99.3	99.8	105.3	102.9	99.7	120.0	111.2	116.6	110.2
10	102.9	106.3	107.5	109.9	99.0	103.9	112.4	105.4	108.5	108.1	107.4	100.1	103.8	105.9	102.9	99.7	120.2	112.2	118.3	111.1
11	103.0	106.4	105.8	110.5	100.2	109.0	105.9	101.2	109.5	109.7	108.7	104.1	106.6	106.1	103.3	99.5	124.1	113.1	119.5	112.3
12	103.3	106.4	107.8	115.0	102.2	110.9	98.5	101.7	109.8	107.2	109.3	103.7	106.3	106.6	104.1	99.7	128.1	114.0	120.7	114.3
令和5年 1月	103.9	108.5	107.9	116.5	102.4	115.4	105.8	117.2	111.0	108.8	109.5	103.9	110.8	106.6	104.1	99.7	128.1	114.5	121.4	115.3
2	103.1	108.6	107.3	116.5	105.3	117.4	103.8	113.5	112.2	108.8	108.6	104.8	111.0	107.0	104.1	99.6	128.2	100.8	95.9	111.6
3	103.5	109.0	108.8	116.0	101.8	122.3	101.2	114.3	112.2	109.8	112.0	106.9	111.0	107.8	104.0	99.5	128.2	100.4	95.4	110.5
4	104.3	110.0	110.2	115.0	102.1	122.0	107.3	101.2	113.0	113.9	113.4	106.1	111.1	108.4	104.6	99.5	132.1	101.6	98.1	109.5
5	104.8	111.0	110.2	120.2	102.9	122.0	106.0	109.8	113.1	116.7	113.7	106.8	111.3	108.7	105.3	99.6	136.5	97.6	89.5	111.8
6	104.3	111.0	111.3	119.3	104.9	123.2	101.8	107.4	117.5	117.2	114.0	105.4	111.5	108.8	105.3	99.6	136.3	96.5	88.6	108.0
7	104.9	111.9	116.3	118.4	103.9	123.0	105.8	109.1	116.1	117.3	115.7	105.9	111.9	108.8	106.0	100.3	136.5	95.9	87.6	106.9
8																				
9																				
10																				
11																				
12																				
平成28年度平均	98.0	96.8	94.4	92.1	101.7	93.6	101.4	90.3	100.7	92.3	98.9	100.8	97.0	95.9	97.6	101.1	83.3	93.8	91.0	96.7
29	98.7	97.4	94.3	96.3	102.1	93.2	100.4	89.8	102.4	93.0	98.7	100.9	99.7	96.5	97.8	101.1	84.7	96.9	95.9	97.4
30	99.5	98.5	99.1	97.5	99.1	99.5	98.6	92.8	102.7	97.0	99.8	102.3	99.0	97.1	97.6	100.4	86.7	99.9	100.5	98.9
令和元年度	99.9	99.0	99.4	99.6	98.6	100.5	96.6	94.1	100.0	99.7	99.4	101.1	99.7	99.1	98.6	99.7	94.0	100.7	101.2	99.6
2	99.9	99.9	99.7	99.9	100.1	99.8	100.5	99.3	99.8	100.0	99.7	99.8	99.9	100.0	100.2	100.3	99.7	99.3	99.1	99.5
3	99.5	100.2	98.5	102.2	98.4	100.0	99.5	102.7	101.0	100.7	99.8	98.5	101.9	101.2	101.1	100.8	102.6	102.7	103.7	101.6
4	102.5	105.4	105.6	111.1	100.0	107.8	103.6	106.3	107.2	106.7	107.4	101.9	104.2	105.2	103.2	99.9	121.5	109.3	112.7	110.5

項目	他の光熱 上下水道料		家具・ 家事用品	家庭用 耐久財	室内 装備品	寝具類	家事雑貨	家事用 消耗品	家事 サービス	被服及 履物	衣料			シャツ・セーター・ 下着類			履物類	他の被 服	被服関連 サービス
	和服	洋服									洋服	下着類	シャツ・ セーター類	下着類					
ウエイト	20	202	437	147	25	40	73	115	37	390	164	3	161	123	86	37	48	33	22
平成29年平均	93.5	98.2	99.4	102.2	95.0	99.2	99.3	97.5	98.1	99.7	98.0	95.6	98.1	101.6	101.4	102.0	101.9	100.5	96.1
30	108.5	98.2	98.2	96.7	101.4	97.4	99.8	98.0	98.1	99.2	99.0	95.6	99.1	99.5	99.0	100.6	101.7	97.6	96.1
令和元年	110.1	98.5	98.6	99.8	99.5	102.7	98.0	96.2	98.6	99.2	100.2	98.0	100.3	97.9	97.7	98.3	99.8	99.1	96.8
2	100.0	100.0	100.0	100.0	100.0	100.0	100.0	100.0	100.0	100.0	100.0	100.0	100.0	100.0	100.0	100.0	100.0	100.0	100.0
3	111.1	100.0	103.3	105.8	100.3	94.6	102.8	105.1	100.1	100.6	101.4	100.0	101.4	102.0	102.8	100.1	92.5	101.9	102.6
4	131.6	100.0	103.9	107.4	99.3	100.2	106.5	101.0	100.8	102.4	102.7	100.0	102.7	103.7	105.7	99.1	92.0	106.3	110.0
令和4年 1月	124.4	100.0	100.6	101.1	97.2	93.5	102.8	101.8	100.1	100.0	100.8	100.0	100.8	102.5	104.4	98.1	85.4	103.9	106.0
2	128.6	100.0	99.1	94.8	101.9	94.9	103.2	102.6	100.1	101.1	102.5	100.0	102.5	101.9	103.4	98.4	90.0	104.8	106.0
3	130.7	100.0	99.4	96.7	99.6	97.0	100.6	102.5	100.1	101.7	103.5	100.0	103.5	101.6	103.2	98.1	91.4	104.9	106.0
4	132.9	100.0	101.6	101.3	99.6	99.8	102.1	103.1	100.1	104.0	103.8	100.0	103.9	107.8	111.9	98.1	91.4	104.7	111.1
5	132.9	100.0	104.4	109.0	99.6	100.0	103.1	103.4	100.1	104.8	105.1	100.0	105.2	107.6	111.7	98.1	91.5	108.2	111.1
6	132.9	100.0	106.3	111.5	99.6	102.5	109.1	102.8	100.1	103.0	102.8	100.0	102.9	104.8	107.5	98.4	91.9	108.2	111.1
7	133.6	100.0	104.2	110.4	99.9	102.5	107.8	96.3	101.6	100.8	101.3	100.0	101.4	100.9	101.5	99.5	91.0	105.2	111.1
8	132.9	100.0	105.3	112.0	99.9	102.5	108.8	98.0	101.6	100.2	101.2	100.0	101.2	99.2	99.3	98.8	91.1	105.2	111.1
9	132.9	100.0	106.8	116.0	97.4	102.5	109.0	98.9	101.6	102.7	102.8	100.0	102.8	103.6	106.6	96.7	94.4	105.3	111.1
10	132.9	100.0	106.6	114.4	97.6	102.5	109.6	99.8	101.6	104.5	104.3	100.0	104.4	106.4	109.2	100.0	96.0	106.7	111.1
11	132.9	100.0	105.9	112.2	99.1	102.5	109.6	99.5	101.6	104.1	103.9	100.0	104.0	104.8	105.7	102.6	96.0	109.3	112.3
12	131.8	100.0	106.4	108.9	99.9	101.9	112.6	103.7	101.6	102.0	100.4	100.0	100.4	103.8	104.4	102.6	93.6	109.3	112.3
令和5年 1月	131.8	100.0	106.6	106.2	98.6	102.4	115.2	106.6	101.6	100.8	99.3	106.1	99.1	102.5	104.1	98.7	93.1	105.3	112.3
2	130.3	100.0	108.3	110.4	99.6	102.9	113.9	108.1	101.6	100.2	100.2	106.1	100.1	101.3	101.0	101.9	91.6	101.4	112.3
3	130.3	100.0	109.9	113.0	100.2	101.0	114.1	111.1	101.6	101.2	101.0	106.1	100.9	101.0	100.9	101.1	94.2	105.6	112.3
4	130.3	100.0	112.7	113.5	101.8	104.0	113.2	115.7	115.6	104.0	101.5	106.1	101.4	109.4	110.4	106.9	94.2	105.6	112.3
5	130.3	100.0	116.3	120.5	103.3	104.4	114.5	119.1	115.6	104.5	102.4	106.1	102.4	109.5	110.7	106.8	94.2	106.3	112.3
6	130.3	100.0	113.3	111.8	103.3	106.7	116.2	117.3	115.6	102.0	100.2	106.1	100.1	105.5	104.9	106.8	91.8	106.3	112.3
7	133.9	100.0	114.7	114.8	104.0	108.2	116.6	117.5	115.6	100.6	97.9	106.1	97.8	102.5	102.1	103.3	95.7	106.3	112.3
8																			
9																			
10																			
11																			
12																			
平成28年度平均	82.6	98.2	101.3	106.1	98.8	109.6	96.1	99.3	98.1	99.9	98.9	95.6	98.9	101.2	101.6	100.3	100.9	103.9	94.0
29	97.3	98.2	98.4	99.1	95.4	96.9	100.0	97.3	98.1	99.8	98.3	95.6	98.3	101.9	101.9	101.9	101.6	99.9	96.1
30	108.8	98.2	98.4	97.8	102.8	99.6	99.0	97.2	98.1	98.8	99.2	95.6	99.3	98.1	97.4	99.5	101.1	97.3	96.1
令和元年度	111.6	98.9	98.4	98.8	98.4	101.7	98.1	97.1	99.0	99.7	100.5	99.1	100.6	98.7	98.8	98.5	99.9	99.5	97.6
2	97.0	100.0	101.6	102.9	101.8	99.7	100.9	101.7	100.1	99.7	99.8	100.0	99.8	99.6	99.3	100.3	98.8	100.5	100.2
3	117.9	100.0	102.1	103.2	98.5	94.4	102.8	104.4	100.1	101.3	102.1	100.0	102.1	103.3	104.9	99.8	90.8	102.7	104.1
4	132.3	100.0	106.0	110.4	99.3	101.9	109.6	102.6	101.2	102.4	102.2	101.5	102.2	103.6	105.3	99.7	93.0	106.2	111.6

項目	保 健 医 療	医薬品・健康保持用摂取品	保健医療用品・器具	保健医療サービス	交通・通信	交 通	自動車等関係費	通 信	教 育	授業料等	教科書・学習参考教材	補習教育	教 養 娯 楽	教養娯楽用耐久財	教 養 娯 楽 用 品	書籍・他の印刷物	教養娯楽サービス	諸 雑 費	理 美 容 サービス
ウエイト	533	151	108	274	1,563	105	957	501	276	184	8	84	897	78	217	106	497	680	108
平成29年平均	97.1	99.0	96.2	96.4	99.9	96.9	97.7	105.2	104.3	116.7	98.4	90.9	99.1	100.9	99.3	93.0	100.5	102.6	96.7
30	99.1	99.3	98.3	99.2	101.8	97.1	101.9	103.2	105.1	116.1	98.4	93.3	98.9	100.9	96.0	93.5	101.4	103.1	96.7
令和元年	99.7	99.6	98.2	100.2	100.9	97.8	102.0	99.8	106.0	113.0	98.8	98.6	101.0	103.2	99.2	97.7	102.4	103.0	97.3
2	100.0	100.0	100.0	100.0	100.0	100.0	100.0	100.0	100.0	100.0	100.0	100.0	100.0	100.0	100.0	100.0	100.0	100.0	100.0
3	99.3	100.8	97.1	99.4	94.1	100.5	102.0	77.6	99.0	99.0	100.2	98.9	100.8	98.0	98.1	101.1	102.4	101.0	100.6
4	99.6	102.7	98.7	98.2	92.5	101.9	104.7	67.1	99.4	99.3	103.3	99.2	103.1	101.9	103.2	102.3	103.3	102.6	100.8
令和4年 1月	99.1	101.1	96.9	98.9	91.0	99.9	103.6	65.0	99.1	99.0	100.2	99.2	101.8	98.9	100.9	102.0	102.5	102.0	100.8
2	99.6	101.4	98.7	98.9	91.3	100.0	104.2	64.9	99.1	99.0	100.2	99.2	102.0	101.2	100.2	102.1	103.0	102.0	100.8
3	99.6	101.8	98.4	98.9	91.6	102.3	104.4	64.9	99.2	99.0	101.9	99.2	102.6	100.4	102.8	102.2	103.0	102.2	100.8
4	99.5	103.3	99.0	97.6	91.8	100.5	105.0	64.8	99.4	99.4	104.2	99.2	104.1	101.8	105.2	102.4	104.4	101.8	100.8
5	99.6	103.5	98.9	97.6	91.7	101.5	104.7	64.8	99.4	99.4	104.2	99.2	103.6	100.7	102.7	102.4	104.7	102.1	100.8
6	99.5	103.2	98.9	97.6	91.9	100.1	105.2	64.8	99.4	99.4	104.2	99.2	103.0	100.8	102.6	102.2	103.7	102.2	100.8
7	99.5	102.9	99.3	97.6	93.7	103.7	105.4	69.1	99.4	99.4	104.2	99.2	103.6	101.7	103.1	102.2	104.3	102.2	100.8
8	99.5	103.2	99.3	97.6	93.3	107.4	104.6	68.9	99.4	99.4	104.2	99.2	104.7	102.9	103.7	102.3	106.0	102.5	100.8
9	99.5	102.8	99.9	97.6	93.1	101.7	104.8	68.8	99.4	99.4	104.2	99.2	103.5	102.7	102.9	102.4	104.1	103.2	100.8
10	99.9	103.4	98.3	98.6	93.1	101.9	104.7	69.2	99.4	99.4	104.2	99.2	103.2	104.4	105.2	102.5	102.4	103.5	100.8
11	99.8	103.1	98.4	98.6	93.4	101.6	104.8	69.9	99.4	99.4	104.2	99.2	101.9	103.4	104.0	102.5	100.7	103.9	100.8
12	99.7	102.8	98.3	98.6	93.5	102.2	104.9	69.8	99.4	99.4	104.2	99.2	102.5	103.8	105.1	102.5	101.2	104.0	100.8
令和5年 1月	99.7	102.3	98.7	98.6	93.4	100.7	104.9	69.9	99.4	99.4	104.2	99.2	103.4	101.9	105.8	102.7	102.7	104.5	100.8
2	100.5	104.2	100.5	98.6	93.4	100.2	104.8	70.1	99.7	99.4	104.2	100.0	103.9	103.8	107.0	102.7	102.8	104.8	100.8
3	101.1	104.6	102.6	98.6	93.9	103.8	105.2	70.2	99.7	99.4	104.2	100.0	104.8	103.5	108.4	103.2	103.8	105.0	102.3
4	101.5	104.6	106.1	98.0	93.3	101.2	104.6	70.1	100.3	99.8	104.9	100.9	106.3	104.2	107.0	103.2	106.9	105.3	103.0
5	101.8	104.7	107.5	98.0	93.6	102.0	105.1	69.9	100.3	99.8	104.9	100.9	108.0	104.6	109.0	110.7	107.5	105.6	103.4
6	101.6	104.1	107.3	98.0	93.0	100.2	104.4	69.7	100.3	99.8	104.9	100.9	106.6	103.8	107.5	111.1	105.8	105.9	103.4
7	101.7	104.2	107.5	98.0	94.4	104.3	104.9	72.5	100.3	99.8	104.9	100.9	108.1	103.9	107.9	111.7	108.0	105.6	103.4
8																			
9																			
10																			
11																			
12																			
平成28年度平均	96.2	99.5	93.4	95.3	99.5	97.4	95.5	108.0	102.8	117.1	97.9	87.2	98.9	104.4	99.2	92.8	99.8	102.4	96.7
29	97.7	99.1	97.1	97.2	100.4	96.9	98.6	105.2	104.8	116.6	98.4	92.1	99.1	99.8	98.8	93.1	100.7	102.6	96.7
30	99.4	99.5	98.5	99.7	101.7	97.2	102.2	102.4	105.5	115.9	98.4	94.4	99.3	102.3	96.5	93.7	101.7	103.5	96.7
令和元年度	99.9	99.7	98.7	100.3	101.1	98.5	102.5	99.2	104.7	109.2	99.0	100.1	101.4	102.2	99.4	99.1	102.7	101.9	98.1
2	99.7	99.9	99.3	99.8	99.6	99.9	99.3	100.1	98.8	98.7	100.2	99.0	99.9	99.5	99.8	100.1	99.9	100.2	100.0
3	99.5	101.4	97.5	99.2	91.9	100.8	102.9	68.9	99.1	99.0	100.3	99.2	101.3	98.7	98.7	101.5	102.8	101.4	100.8
4	99.8	103.3	99.3	98.1	93.0	102.1	104.9	68.4	99.5	99.4	104.2	99.3	103.5	102.6	104.6	102.5	103.4	103.3	101.0



項目	理美容用品	身の回り用品	たばこ	他の諸雑費	生鮮食品	生鮮魚介	生鮮野菜	生鮮果物	生鮮食品を除く総合	生鮮食品を除く食料	帰属家賃を除く総合	帰属家賃を除く住居	帰属家賃を除く家賃	帰属家賃・生鮮食品を除く総合	エネルギー	生鮮食品・エネルギーを除く総合	食料(酒類を除く)・エネルギーを除く総合	教育関係費	養育関係費	情報通信関係費
	用	品																		
ウエイト	191	76	26	279	370	115	179	76	9,630	2,234	8,763	667	370	8,393	739	8,891	6,778	358	927	540
平成29年平均	98.2	95.2	88.0	117.8	96.5	93.8	102.3	89.7	98.4	96.8	97.9	90.8	101.0	98.0	95.5	98.7	99.4	101.8	99.3	104.0
30	97.8	97.0	90.6	118.3	99.7	96.6	106.3	92.4	99.4	98.6	99.3	91.7	100.5	99.3	102.4	99.2	99.4	102.6	99.2	101.7
令和元年	98.6	99.5	96.4	114.2	96.1	99.8	94.3	93.1	100.0	99.4	99.8	94.2	100.0	100.0	103.4	99.6	99.7	103.8	101.1	99.5
2	100.0	100.0	100.0	100.0	100.0	100.0	100.0	100.0	100.0	100.0	100.0	100.0	100.0	100.0	100.0	100.0	100.0	100.0	100.0	100.0
3	98.7	101.5	108.5	101.8	98.7	102.2	96.4	99.1	99.5	99.7	99.2	100.9	100.6	99.2	103.9	99.1	98.9	99.3	100.8	80.1
4	98.1	104.5	113.6	104.9	106.2	110.1	104.0	105.7	101.4	103.1	101.9	107.8	101.2	101.7	115.9	100.2	99.3	99.8	103.1	68.8
令和4年 1月	97.5	103.5	113.5	104.2	106.5	110.6	99.6	116.8	99.6	100.8	99.8	103.1	100.7	99.5	110.6	98.7	98.1	99.5	101.7	68.5
2	97.9	102.3	113.5	104.2	104.7	105.1	99.7	116.0	99.7	100.4	99.8	103.0	100.5	99.6	112.6	98.6	98.1	99.5	102.0	68.5
3	97.8	104.2	113.5	104.2	105.4	102.5	105.9	108.7	100.1	101.2	100.3	103.1	100.6	100.1	114.1	99.0	98.3	99.5	102.8	68.5
4	97.3	102.2	113.5	104.2	104.6	105.6	103.8	105.3	101.0	102.2	101.3	107.8	101.7	101.2	114.6	99.9	99.2	99.7	104.0	68.7
5	97.3	104.4	113.5	104.2	105.3	105.3	103.6	109.3	101.2	102.5	101.6	107.7	101.6	101.4	114.9	100.1	99.4	99.7	103.6	68.7
6	97.7	104.6	113.5	104.2	107.9	117.9	103.5	103.0	101.2	102.4	101.7	107.8	101.6	101.4	115.1	100.1	99.3	99.7	102.9	68.7
7	98.5	102.7	113.5	104.2	102.7	113.1	96.1	102.8	101.6	103.1	101.9	108.4	101.4	101.9	116.2	100.3	99.4	99.7	103.8	69.0
8	98.6	104.7	113.5	104.2	104.0	110.1	100.8	102.5	101.8	103.2	102.2	108.7	101.2	102.1	116.4	100.5	99.6	99.7	105.4	69.0
9	98.6	105.2	113.5	105.9	108.2	110.4	111.3	97.3	102.1	103.9	102.8	109.6	101.3	102.5	117.6	100.8	99.8	99.9	103.4	69.0
10	98.6	106.5	113.9	106.0	113.7	111.3	119.0	104.7	102.5	105.0	103.5	109.7	101.3	103.0	118.6	101.2	100.0	100.0	103.2	69.0
11	98.2	108.1	114.2	106.9	107.6	110.9	108.8	100.0	102.9	106.2	103.6	111.3	101.2	103.4	119.4	101.5	100.0	100.2	101.8	69.0
12	99.4	105.7	114.2	106.9	104.2	118.0	96.4	101.6	103.2	106.7	103.8	113.2	101.2	103.8	120.2	101.8	100.3	100.2	102.4	69.0
令和5年 1月	100.7	107.3	114.2	106.9	113.7	120.0	108.2	117.0	103.5	107.6	104.6	113.2	101.2	104.1	120.7	102.1	100.4	100.0	103.1	69.0
2	101.1	108.6	114.2	106.9	111.0	119.4	104.5	113.9	102.8	108.1	103.7	113.3	101.4	103.3	107.5	102.4	100.7	100.2	103.6	69.5
3	100.6	109.4	114.2	106.9	108.2	117.4	99.5	114.8	103.3	109.2	104.1	113.3	101.4	103.9	107.0	103.0	101.1	100.3	104.9	69.5
4	100.6	112.8	114.2	106.4	109.3	115.7	108.7	101.2	104.1	110.1	105.0	115.1	101.4	104.8	108.1	103.7	101.8	100.8	106.0	69.5
5	101.1	113.6	114.2	106.4	112.7	123.8	106.5	110.5	104.5	110.7	105.6	117.1	101.5	105.3	104.3	104.5	102.6	100.9	107.8	69.5
6	101.1	116.4	114.2	106.4	108.0	121.9	99.1	107.7	104.1	111.5	105.0	117.0	101.6	104.9	103.2	104.2	102.0	101.0	106.2	69.5
7	101.3	113.1	114.2	106.4	110.9	119.5	105.9	109.7	104.7	112.1	105.6	117.3	102.0	105.4	102.8	104.9	102.6	101.0	108.1	71.9
8																				
9																				
10																				
11																				
12																				
平成28年度平均	98.3	95.1	87.5	117.3	98.7	90.0	110.2	91.1	98.0	96.5	97.5	90.1	100.8	97.5	91.2	98.7	99.4	100.7	99.1	105.7
29	98.0	95.7	88.3	118.0	99.3	96.0	106.8	90.6	98.7	97.1	98.3	91.0	101.0	98.3	97.1	98.8	99.5	102.2	99.3	103.5
30	98.1	97.4	92.5	118.5	96.2	96.6	97.9	92.3	99.7	98.9	99.4	92.0	100.4	99.5	103.3	99.3	99.4	103.0	99.6	101.2
令和元年度	99.0	99.8	96.8	109.5	95.6	98.5	94.1	93.5	100.1	99.6	100.0	96.3	99.9	100.2	103.5	99.8	99.8	103.1	101.4	99.1
2	99.7	99.9	102.3	100.6	100.3	100.3	100.8	99.2	99.9	99.9	99.9	99.9	100.1	99.8	98.9	100.0	100.0	99.2	99.8	100.3
3	98.3	102.6	110.2	102.5	101.2	104.0	98.6	103.2	99.4	100.0	99.3	101.6	100.7	99.2	107.2	98.8	98.4	99.4	101.3	72.2
4	98.9	105.8	113.8	105.6	107.6	113.3	104.6	106.0	102.3	105.0	102.9	110.3	101.4	102.7	115.7	101.1	99.9	99.9	103.5	69.0